CISA®

ALLEGION™

Catálogo 2018

Seguridad y gestión de accesos para todo tipo de edificios.



CISA

Catálogo 2018

Índice de referencias

Amaestramientos, igualamientos y llaves talladas de cilindros, candados y cerraduras

Cerraduras eléctricas

Cerraduras carpintería metálica

Cerraduras carpintería madera

Cerraduras de seguridad

Llaves en bruto

Cilindros

Candados

Cierrapuertas

Cajas fuertes

Manillas

Cerraduras cortafuego y cerraduras con función antipánico

Dispositivos antipánico y dispositivos de emergencia

Estructura

El Catálogo-Tarifa está compuesto por:

- Estructura de referencias: en este apartado se indica la codificación utilizada para definir cada tipo de producto y sus diversas variantes.
- Índice de referencias: en este apartado se indica la página en la que se encuentra cada artículo así como la página y recuadro, en la que se encuentra el esquema dimensional del producto.
- Igualamientos, amaestramientos y llaves talladas de cilindros, candados y cerraduras de borja; en este apartado se indican los diferentes tipos de suplementos, deducciones y codificaciones especiales para las distintas Series de cilindros, candados y cerraduras.
- 12 secciones de producto, con solapa indicadora.
- Separatas de sección con índice por productos.
- Modalidades de funcionamiento cerraduras con función antipánico.
- Esquemas de aplicación para instalación de Dispositivos Antipánico en puertas de 1 ó 2 hojas: en este apartado se indican las referencias necesarias para la colocación de un Dispositivo Antipánico en una puerta de emergencia.
- Esquemas de aplicación para instalación de Dispositivos Antipánico adaptables a cerraduras de embutir en puertas cortafuego de 1 ó 2 hojas: en este apartado se indican las referencias necesarias para la colocación de un Dispositivo Antipánico y accesorios en una puerta de emergencia cortafuego.
- Condiciones Generales de Venta.
- Normativas y certificaciones de producto.
- Datos de contacto.

Cerraduras eléctricas

- Nuevas **cerraduras de engranajes** con sistema reductor de esfuerzo **Serie MULTITOP MAX** versión multipunto, con caja estrecha, picaporte autoblocante (sistema antitarjeta), cierres superior/inferior con sistema de cierre mediante 4 ganchos independientes entre sí y del mecanismo central, con placa interna en acero templado, sistema patentado.
  Elevada resistencia a las tentativas de efracción, conformes a la norma prEN15685, grado 6 seguridad; 2.000 Kg. carga lateral y 1.000 Kg. carga frontal y grado 7 con placas serie 06436, aptas para instalación en puertas certificadas EN1627 hasta clase de resistencia WK/RC4, grado 6 (pág. 33).

- Nuevo **botón pulsador** adaptable a la gama de cerraduras eléctricas versiones de embutir, con función de cierre de día opcional (pág. 37).

Cerraduras carpintería metálica

- Nuevas **Cerraduras de engranajes** con sistema reductor de esfuerzo **Serie 3 picaportes** versión multipunto, con caja estrecha, picaportes silenciosos reversibles, cierres central y superior/inferior mediante 3 picaportes que ofrecen una seguridad optima sin necesidad del uso de la llave y cierre adicional con palancas accionando la llave.
  Elevada resistencia a las tentativas de efracción, conformes a la norma prEN15685, grado 3 seguridad, aptas para instalación en puertas certificadas EN1627 hasta clase de resistencia WK/RC2, grado 3 (pág. 59).

- Nuevas **Cerraduras de engranajes** con sistema reductor de esfuerzo **Serie MULTITOP MAX** versión multipunto, con caja estrecha, picaporte y rodillo regulables intercambiables (patente depositada), cierres superior/inferior con sistema de cierre mediante 4 ganchos independientes entre sí y del mecanismo central, con placa interna en acero templado, sistema patentado.
  Elevada resistencia a las tentativas de efracción, conformes a la norma prEN15685, grado 6 seguridad; 2.000 Kg. carga lateral y 1.000 Kg. carga frontal y grado 7 con placas serie 06436, aptas para instalación en puertas certificadas EN1627 hasta clase de resistencia WK/RC4, grado 6 (pág. 63).

- Nuevos **Kits de parejas de desviadores laterales Serie MULTITOP MAX** con sistema de cierre mediante 4 ganchos independientes entre sí y del mecanismo central, con placa interna en acero templado, sistema patentado. Adaptables a las cerraduras de engranajes versión corta (pág. 65).

Cerraduras carpintería madera

- **Cerraduras cortafuego con o sin función antipánico Serie HEAVY DUTY** con picaporte silencioso, palanca antisierra y frente en acero inoxidable; recto o redondeado, disponibles versiones con dispositivo antitarjeta y/o cierre automático de la palanca. Marcado CE, aptas para instalación en puertas cortafuego según norma UL y conforme a las normas EN12209, EN1125 y EN179 (pág. 90).

Cilindros

- Nuevos **Cilindros Serie C3000 S** llave con diseño protegido por Trademark y duplicación controlada. Sistema patentado BKP resistente al Bumping y sistema patentado SICUR; cuerpo en latón con alma compuesta por 4 láminas rígidas de acero templado y 1 lámina flexible de acero inox. que recorren toda la largura del cilindro. Conforme a la norma EN1303; grado 6 durabilidad, grado 6 seguridad llave y grado A resistencia al ataque (pág. 150).

- Nuevos **Cilindros de seguridad Serie AP4 S** con llave patentada con elemento móvil y duplicación protegida. Sistema patentado BKP resistente al Bumping y sistema patentado SICUR; cuerpo en latón con alma compuesta por 4 láminas rígidas de acero templado y 1 lámina flexible de acero inox. que recorren toda la largura del cilindro. Conforme a la norma EN1303; grado 6 durabilidad, grado 6 seguridad llave y grado D resistencia al ataque (pág. 166).

- Nuevos **Cilindros de seguridad Serie AP4 S MODULO** con las mismas características técnicas que la versión estándar, incorporando las ventajas del montaje modular. Disminución de los componentes necesarios para el montaje con respecto a la anterior Serie AP3 S MODULO (pág. 170).

Cierrapuertas

- Nuevos **Cierrapuertas aéreos SMART PLUS2 Serie C1455/56** con sistema a piñón y cremallera, fuerzas de apertura/cierre, velocidad de cierre y retención regulables. Marcado CE para las versiones sin retención, aptas para instalación en puertas cortafuego según norma EN1634 y conforme a la norma EN1154 (pág. 200).

- Nuevo **Selector de cierre integrado en guía para puertas de 2 hojas** que garantiza la correcta secuencia de cierre en puertas de dos hojas con solapa. **Compatible con los cierrapuertas Series D6200/D7200 con sistema a leva** que en combinación con los brazos para guía deslizante reducen al mínimo la fuerza necesaria para la apertura de la puerta. Marcado CE conforme a la norma EN1158, apto para instalación en puertas cortafuego según norma EN1634 y conforme a la norma EN1154 (pág. 208).

Manillas (nueva sección)

- Nuevas **Manillas Serie PROJECT LINE** varios diseños en acero inoxidable con rosetas redondas u ovaladas. Aptas para instalación en puertas cortafuego según norma EN1634, conforme a las normas EN1670 y EN1906 (pág. 229).

Dispositivos antipánico y dispositivos de emergencia

- Nueva **Barra pulsadora POLARIS** el sistema con LED integrado que permite visualizar la salida de emergencia incluso en caso de baja visibilidad, por ejemplo; en caso de apagones o humo causado por incendios. **Adaptable a dispositivos antipánico Serie FAST/eFAST Touch.** Tratamiento antibacteriano de serie. Conforme a las normas EN1125 e ISO 22196 (pág. 257).

N NOVEDAD Los productos que van acompañados de este símbolo indican las novedades.

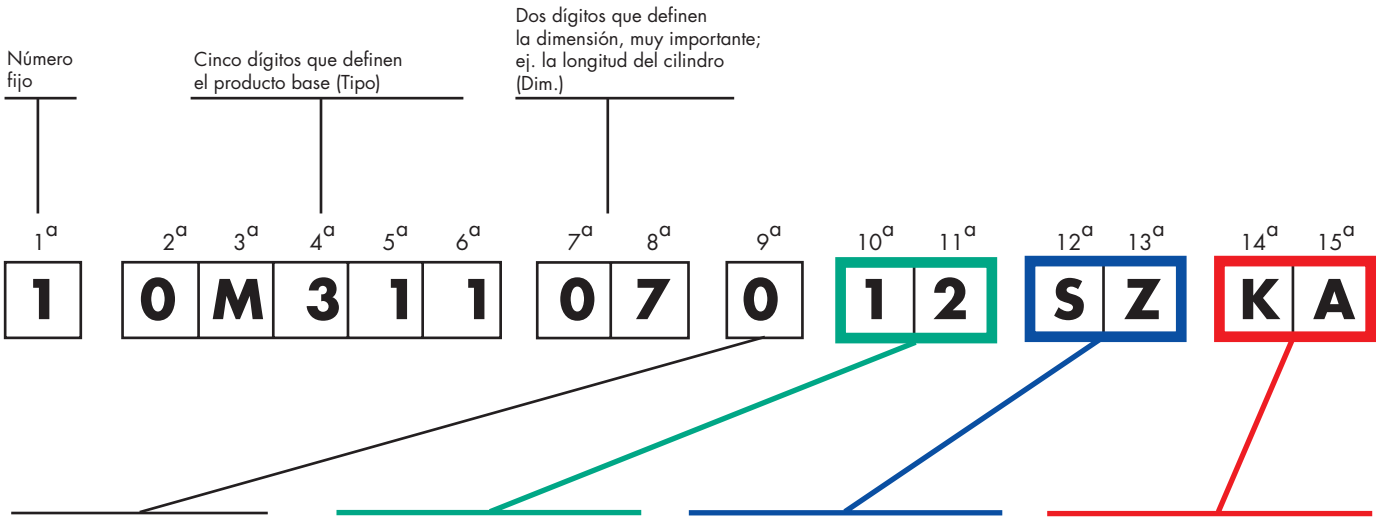

Un dígito que define la mano:

Cerraduras:

0= Ambidiestra
1 = Dcha. interna
2 = Izda. interna
3 = Dcha. externa
4 = Izda. externa

Dispositivos Antipánico

0= Ambidiestra
1 = Dcha. externa
2 = Izda. externa

Dos dígitos que **obligatoriamente en 10ª y 11ª posición**, definen el **ACABADO** diferente del producto estándar.

Dos dígitos que **obligatoriamente en12ª y 13ª posición**, definen las eventuales **PERSONALIZACIONES**
La personalización será previamente **acordada con CISA Cerraduras** que asignará los dígitos.

Dos dígitos que **obligatoriamente en14ª y 15ª posición**, definen las eventuales **ESPECIALIDADES**.
Las especialidades no codificables será necesario indicarlas en el pedido con una observación.

EJEMPLOS:

1) Para pedir un **producto base** es necesario indicar los dígitos (tipo, dim. y mano), por ejemplo para un cilindro:

1	0M311	07	0			

2) Para pedir un producto con un acabado diferente al estándar es necesario añadir (2 dígitos que definen el acabado), por ejemplo para un **cilindro niquelado:**

1	0M311	07	0	12		

3) Para pedir un producto personalizado, por ejemplo para un **cilindro con leva corta (SZ)** es necesario añadir los dígitos correspondientes:

1	0M311	07	0	12	SZ	

Los dígitos **SZ** son previamente asignados por CISA Cerraduras

4) Para pedir un producto con una característica especial, por ejemplo un **cilindro con llaves iguales (KA)** es necesario añadir los dígitos correspondientes:

1	0M311	07	0	12	SZ	KA

ALLEGION



ÍNDICE DE REFERENCIAS

REFERENCIA	PÁGINA	Dimensiones PÁGINA	Dimensiones RECUADRO
00100	135	--	--
00101	135	--	--
00102	135	--	--
00120	135	--	--
00121	135	--	--
00122	135	--	--
00123	135	--	--
00125	135	--	--
00162	135	--	--
00163	135	--	--
00170	135	--	--
00171	135	--	--
00210	132	--	--
00211	132	--	--
00401	134	--	--
00620	134	--	--
00670	134	--	--
01040	134	--	--
01053	134	--	--
01060	134	--	--
01070	132	--	--
01210	132	--	--
01260	278	289	10
01261	278	289	10
01262	278	289	10
01263	278	289	10
01310	132	--	--
01320	133	--	--
01410	133	--	--
01425	133	--	--
01430	133	--	--
01510	133	--	--
01560	278	289	11
02102	143	--	--
02104	143	--	--
02106	143	--	--
02110	143	--	--
02139	143	--	--
02142	143	--	--
02145	143	--	--
02146	143	--	--
02400	144	183	11
02715	121	129	23
02716	121	129	23
04010	48	83	35
04020	48	84	36
04030	48	84	37
04040	48	84	38
05001	36	--	--
05002	36	--	--
05005	36	--	--
05020	36	--	--
05021	36	--	--
06000	66	--	--
06012	69	--	--
06027	70	--	--
06035	37	--	--
06043	107	--	--
06047	126	--	--
06082	106	--	--
06086	244	--	--
06093	229-230	--	--
06110-00	37	41	27
06110-15	37	41	28
06119	106	--	--
06141	70	--	--
06141-79	79-246	--	--
06141-80	247	--	--
06141-88	247	--	--
06141-89	79-247	--	--
06142-00	106	--	--
06142-85	246	--	--
06143	106	--	--
06195-05	263	--	--
06195-06	263	--	--
06195-07	269	--	--
06195-08	66	--	--
06195-09	263	--	--
06196	256	--	--
06196	283	--	--
06196-60	257	--	--
06198	271	--	--
06218	37	--	--
06220-00	123	--	--
06220-02	123	--	--
06220-05	123	--	--
06220-20	123	--	--
06220-26	124	--	--
06220-28	124	--	--
06220-29	124	--	--
06221-00	124	--	--
06221-01	124	--	--
06221-10	124	--	--
06221-11	124	--	--
06221-15	124	--	--
06221-16	124	--	--
06221-18	124	--	--
06232	70	--	--
06233-00	79	--	--
06233-01	37	--	--
06233-02	79	--	--
06233-03	79	--	--
06277	37	--	--
06277	71	--	--
06285	73	--	--
06287-64	71	--	--
06287-65	71	--	--
06287-77	72	--	--
06287-88	72	--	--
06287-94	72	--	--
06290	70	--	--
06291	70	--	--
06300	194	--	--
06301	194	--	--
06302	194	--	--
06303	194	--	--
06316	271	--	--
06354		182	4
06355		182	4
06415	106	--	--
06416	106	--	--
06418-00	107	--	--
06418-01	123	--	--
06423	107	--	--
06424	107	--	--
06425-02	122	--	--
06425-03	123	--	--
06425-04	123	--	--
06425-06	123	--	--
06425-08	106	130	29
06426-08	106	130	30
06429	125	--	--
06433	122	--	--
06434	122	--	--
06436	66	--	--
06437	122	--	--
06441	67	--	--
06442	67	--	--
06443-00	68	--	--
06443-05	68	--	--
06443-31	65	--	--
06443-36	65	--	--
06443-41	65	--	--
06443-46	65	--	--
06444	64	--	--
06449	66	--	--
06458	107	--	--
06459	79	--	--
06460-00	69	--	--
06460-05	69	--	--
06460-50	125	--	--
06460-51	125	--	--
06461-01	79	--	--
06461-03	60	--	--
06461-04	60	--	--
06461-07	78	--	--
06461-11	79	--	--
06461-12	78	--	--
06461-23	60	--	--
06461-25	79	--	--
06461-26	79	--	--
06461-30	78	--	--
06461-34	78	--	--
06461-35	78	--	--
06461-39	78	--	--
06461-40	78	--	--
06461-45	78	--	--
06462-01	37	--	--
06463-05	74	--	--
06463-06	74	--	--
06463-07	74	--	--
06463-09	74	--	--
06463-16	75	--	--
06463-17	75	--	--
06463-22	75	--	--
06463-23	75	--	--
06463-24	75	--	--
06463-25	75	--	--
06463-32	75	--	--
06463-33	75	--	--
06463-34	76	--	--
06463-35	76	--	--
06465-02	76	--	--
06465-03	76	--	--
06465-05	76	--	--
06465-06	76	--	--
06465-07	76	--	--
06465-08	77	--	--
06465-10	77	--	--
06465-22	77	--	--
06465-23	77	--	--
06465-24	77	--	--
06465-25	77	--	--
06472	107-126	--	--
06473-00	125	--	--
06473-20	247	--	--
06480	125	--	--
06483	125	--	--
06490	107	--	--
06510-00	37	40	18
06510-10	37	129	24
06510-50	118	130	35
06511	37	40	18
06515-00	126-259	--	--
06515-15	126-259	--	--
06515-20	126-259	--	--
06515-21	126-259	--	--
06520	121	--	--
06525-50	118	--	--
06525-70	118	--	--
06525-75	259	288	7
07007	263	--	--
07007	269	--	--
07009	37	--	--
07013	37	--	--
07021-00	19	--	--
07021-01	19	--	--
07021-05	20	--	--
07021-10	19	--	--
07021-11	20	--	--
07022-00	20	39	16
07022-10	20	39	17
07022-20	237-273-287	--	--
07023	20	--	--
07025	21	--	--
07030-70	118	--	--
07030-72	118	--	--
07030-80	118	130	36
07047	37	--	--
07055	107	--	--
07056	21	--	--
07060-01	259	--	--
07060-03	118	--	--
07063-20	268	290	20
07063-21	268	290	20
07063-26	262	--	--
07063-30	268	290	20
07063-31	268	290	20
07063-35	268	290	20
07063-36	268	290	20
07063-40	268	290	20
07063-41	268	290	20
07063-51	261	288	8
07063-61	261	288	8
07063-66	261	288	8
07063-71	262	288	8
07064-51	262	--	--
07064-60	269	--	--
07064-61	269	--	--
07064-71	262	--	--
07065-52	269	--	--
07067	275	--	--

ÍNDICE DE REFERENCIAS

CISA

REFERENCIA	PÁGINA	Dimensiones PÁGINA	Dimensiones RECUADRO
07070	231	--	--
07070-50/60	126	--	--
07070-56	246	--	--
07070-66	246	--	--
07070-70	229	232	1
07070-71	229	232	1
07070-72	229	232	1
07070-73	229	232	1
07070-80	229	232	2
07070-81	229	232	2
07070-82	229	232	2
07071	244	--	--
07072-11	263	--	--
07072-14	263	--	--
07072-20	264	--	--
07072-21	264	--	--
07072-25	264	--	--
07072-26	264	--	--
07072-27	264	--	--
07072-28	264	--	--
07072-30	264	--	--
07072-31	274	--	--
07072-32	274	--	--
07072-33	274	--	--
07072-70	264	--	--
07072-71	264	--	--
07072-75	264	--	--
07072-76	264	--	--
07072-77	264	--	--
07072-78	264	--	--
07073	244	--	--
07074-70	287	289	16
07074-71	287	289	16
07074-80	273	289	15
07076-11	286	--	--
07076-12	286	--	--
07076-13	286	--	--
07076-14	286	--	--
07076-15	286	--	--
07076-16	286	--	--
07076-65	285	--	--
07076-66	285	--	--
07076-70	281	--	--
07076-71	281	--	--
07078-36	271	288	3
07078-38	271	288	4
07078-68	272	288	5
07078-69	272	288	6
07081	269	--	--
07083-15	275	289	14
07083-16	275	289	14
07083-17	275	289	14
07083-25	275	289	14
07083-35	275	289	14
07083-50	245	--	--
07083-51	245	--	--
07083-52	245	--	--
07083-53	245	--	--
07083-54	245-271	--	--
07083-55	245	--	--
07083-65	275	289	14
07083-66	275	289	14
07083-70	245	--	--
07084	243	--	--
07085-75	245	--	--
07085-76	245	--	--
07085-77	245	--	--
07086	37-123	--	--
07088	70	--	--
07088	244	--	--
07089-02	275	--	--
07089-50	244	--	--
07089-52	246	--	--
07090	276	--	--
07091	277	--	--
07110	212	--	--
07111	212	--	--
07112	212	--	--
07113	212	--	--
07114	225	--	--
07115	212	--	--
07118	24	--	--
07120	24	--	--
07123	212	--	--
07124	212	--	--
07125	225	--	--
07126	21	--	--
07141	209	--	--
07142	209	--	--
07153	209	--	--
07155	199-210	--	--
07155-61	208	--	--
07165	21	--	--
07165-50	263	--	--
07165-51	263	--	--
07176	282	--	--
07206	245	--	--
07209-00	207	--	--
07209-01	207	--	--
07209-02	204	--	--
07209-10	209	--	--
07209-20	209	--	--
07209-21	207	--	--
07210-00	206	--	--
07210-01	203	--	--
07430	225	--	--
07550-12	181	--	--
07550-14	173	--	--
07580	171	--	--
07580	179	--	--
07582	172-173	--	--
07582	180-181	--	--
07586	195	--	--
07589	195	--	--
07590	108	--	--
07591	108-109	--	--
08010	139	183	15
08030	139	182	5
08210	138	182	1
08220	138	182	2
08230	138	182	3
08325	142	182	6
08359	142	182	8
0A112	158	--	--
0A114	158	--	--
0A115	158	--	--
0A116	158	--	--
0A120	158	--	--
0A149	158	--	--
0A150	158	--	--
0A155	158	--	--
0A210	158	183	10
0A310	156	183	15
0A311	157	183	15
0A312	157	182	6
0A314	157	182	5
0A3S1	160	183	17
0A3S2	160	182	7
0A410	159	183	13
0A415	159	183	14
0A510	158	182	9
0A610	159	183	16
0E300	152-153	183	15
0E300SZ	154-155	183	15
0E302	153	182	6
0E302SZ	155	182	6
0E304	153	182	5
0E304SZ	155	182	5
0G115	19-143	--	--
0G150	19-143	--	--
0G200	19-143	183	10
0G300	140	183	15
0G301	141	183	15
0G302	141	182	6
0G304	141	182	5
0G500	19-143	182	9
0P116	168	--	--
0P120	168	--	--
0P149	168	--	--
0P150	168	--	--
0P156	168	--	--
0P210	168	183	10
0P314	167	182	5
0P3M1	170	--	--
0P3M2	170	--	--
0P3M4	170	--	--
0P3S1	166-167	183	17
0P3S2	167	182	7
0P410	169	183	13
0P415	169	183	14
0P510	168	182	9
0P610	169	183	16
0L112	176	--	--
0L114	176	--	--
0L116	176	--	--
0L120	176	--	--
0L149	176	--	--
0L150	176	--	--
0L155	176	--	--
0L156	176	--	--
0L210	176	183	10
0L314	175	182	5
0L3M1	178	--	--
0L3M2	178	--	--
0L3M4	178	--	--
0L3S1	174	183	17
0L3S2	175	182	7
0L410	177	183	13
0L415	177	183	14
0L510	176	182	9
0L610	177	183	16
0M112	164	--	--
0M114	164	--	--
0M116	164	--	--
0M120	164	--	--
0M149	164	--	--
0M150	164	--	--
0M155	164	--	--
0M156	164	--	--
0M210	164	182	10
0M311	162	183	15
0M312	163	182	6
0M314	163	182	5
0M410	165	183	13
0M415	165	183	14
0M510	164	182	9
0M610	165	183	16
0N116	148	--	--
0N149	148	--	--
0N150	148	--	--
0N210	148	183	10
0N310	146	183	15
0N312	147	182	6
0N314	147	182	5
0N324	151	182	5
0N3S1	150-151	183	17
0N3S2	151	182	7
0N410	149	183	13
0N510	148	182	9
0N610	149	183	16
11610	22	40	24
11610	22	40	25
11611	22	40	24
11630	22	40	24
11631	22	40	24
11670	22	40	19
11671	22	40	19
11721	23	40	20
11731	23	40	20
11761	23	40	21
11771	23	40	21
11823	24	40	22
11921	23	40	20
11921	24	40	23
11931	24	40	20
11931	24	40	23
12010	25	38	2
12011	25	38	2
13100	237	248	1
13110	237	248	1
13160	237	248	1
14010	25	38	3
14011	25	38	3
14012	25	38	3
14013	25	38	3
14020	26	38	8
14021	26	38	8
14350	26	38	5
14351	26	38	5
14450	26	38	6
14451	26	38	6
14460	26	38	7

ÍNDICE DE REFERENCIAS

CISA®

REFERENCIA	PÁGINA	Dimensiones PÁGINA	RECUADRO
14461	26	38	7
14510	25	38	4
14511	25	38	4
15100	35	39	15
15101	35	39	15
15110	35	39	15
15120	35	39	15
15121	35	39	15
15130	35	39	15
15140	35	39	15
15150	35	39	15
15515	112	128	17
15515-XX-B	114	128	17
15535	113	129	20
15535-XX-B	115	129	20
16205	27	38	9
16215	27	39	10
16225	27	39	11
16425	29	39	13
16525	30	39	13
16600	29	39	13
16625	29	39	13
16700	30	39	13
16725	30	39	13
17515	110	128	17
17535	111	129	20
17665	119	128	17
17685	120	129	20
19205	28	40	26
19225	28	39	12
19426	31	39	14
19436	31	39	14
19526	32	39	14
19636	31	39	14
19638	31	39	14
19656	33	41	29
19726	32	39	14
19728	32	39	14
19746	34	41	29
1A610	18	38	1
1A611	18	38	1
1A630	18	38	1
1A631	18	38	1
1A721	18	38	1
1A731	18	38	1
21010	190	--	--
21011	190	--	--
21190	192	--	--
21610	193	--	--
21710	191	--	--
21711	191	--	--
21810	193	--	--
22010	186	--	--
22011	186	--	--
26020	187	--	--
26021	187	--	--
26022	187	--	--
26810	188	--	--
28050	189	--	--
28550	189	--	--
30801	70	--	--
41010	53	82	25
41510	53	83	33
43000	234	248	1
43020	234	248	2
43025	234	248	3
43091	234	248	4
43110	235	248	1
43115	236	248	5
43120	235	248	2
43130	235	248	2
43160	235	248	1
43190	236	248	6
43225	238	248	7
43235	238	248	7
43236	238	248	7
43295	241	248	8
43725	239	249	11
43735	239	249	11
43825	240	249	11
43835	240	249	11
44010	144	183	12
44011	144	183	12
44150	44	80	1
44151	44	80	1
44155	44	80	2
44156	44	80	2
44218	45	80	8
44221	45	80	5
44228	45	84	42
44231	45	80	6
44238	45	80	9
44241	45	80	7
44360	44	80	3
44361	44	80	3
44370	44	80	4
44371	44	80	4
44650	47	83	34
44660	47	81	11
44670	47	81	12
44680	47	81	13
45010	46	81	10
45011	46	81	10
45012	46	84	43
45015	46	81	10
45100	88	94	3
45110	88	94	3
46210	50	81	16
46215	50	81	14
46220	51	82	19
46225	50	81	17
46230	50	81	15
46240	51	82	20
46250	51	81	18
46260	51	82	21
46270	51	82	22
46420	56	83	31
46425	55	83	29
46450	56	83	30
46520	58	83	31
46525	57	83	29
46550	57	83	30
46600	55	83	29
46605	56	83	30
46625	55	83	29
46650	56	83	30
46700	57	83	29
46705	57	83	30
46725	57	83	29
46750	57	83	30
46800	54	82	26
46865	54	82	27
46875	54	83	28
48816	59	85	44
48916	60	85	44
49225	52	82	23
49228	52	82	23
49250	52	82	24
49426	61	83	32
49436	61	83	32
49526	62	83	32
49626	61	83	32
49636	61	83	32
49638	62	83	32
49656	63	85	45
49658	63	85	45
49726	62	83	32
49728	62	83	32
49746	64	85	45
49748	64	85	45
50110	92	94	4
50111	92	94	4
50120	92	94	4
50121	92	94	4
50210	92	94	5
50211	92	94	5
50220	92	94	6
50221	92	94	6
52710	90	95	11
52711	90	95	11
52730	90	95	11
52731	90	95	11
52750	90	95	12
52751	90	95	12
52755	90	95	13
52756	90	95	13
52760	91	95	13
52761	91	95	13
52780	91	95	14
52781	91	95	14
52840	91	95	11
52860	91	95	11
52842	91	95	11
52862	91	95	11
52844	91	95	11
52864	91	95	11
54570	93	94	8
55051	93	94	7
55054	93	94	7
55071	93	94	7
55074	93	94	7
56010	101	130	31
56015	101	130	32
56020	101	130	33
56152	105	129	27
56157	105	129	27
56162	105	129	27
56167	105	129	27
56172	105	129	27
56177	105	129	27
56250	102	127	9
56255	102	128	10
56505	112	128	18
56505-XX-B	114	128	18
56515	112	129	19
56515-XX-B	114	129	19
56525	113	129	21
56525-XX-B	115	129	21
56535	113	129	22
56535-XX-B	115	129	22
56815	116	129	19
56835	116	129	22
56916	242	248	9
56917	242	248	9
56936	242	249	10
56937	242	249	10
57010	98	127	1
57015	98	127	2
57020	98	127	3
57028	100	127	6
57152	104	128	16
57157	104	128	16
57162	104	128	16
57167	104	128	16
57172	104	128	16
57177	104	128	16
57192	107	130	28
57211	103	128	11
57215	103	128	12
57220	103	128	13
57225	103	128	14
57230	103	128	15
57250	98	127	4
57255	99	127	5
57260	100	127	7
57265	100	127	8
57505	110	128	18
57506	110	128	18
57515	110	129	19
57516	110	129	19
57525	111	129	21
57526	111	129	21
57535	111	129	22
57536	111	129	22
57655	119	128	18
57665	119	129	19
57675	120	129	21
57685	120	129	22
59001	254	288	1
59011	254	288	1
59016	254	288	1
59051	260	289	18
59061	260	289	18
59066	260	289	18
59301	267	290	19
59311	267	290	19
59316	267	290	19
59321	285	289	17
59351	267	290	19
59361	267	290	19
59366	267	290	19
59371	285	289	17

ÍNDICE DE REFERENCIAS

CISA

REFERENCIA	PÁGINA	Dimensiones PÁGINA	Dimensiones RECUADRO	REFERENCIA	PÁGINA	Dimensiones PÁGINA	Dimensiones RECUADRO	REFERENCIA	PÁGINA	Dimensiones PÁGINA	Dimensiones RECUADRO	REFERENCIA	PÁGINA	Dimensiones PÁGINA	Dimensiones RECUADRO
59607	281	290	21	C1610-03	202	213	2	Suplemento 1	15	--	--				
59616CA	284	289	12	C1610-05	202	213	7	Suplemento 2	15	--	--				
59617	281	290	21	C1611-03	202	213	2	Suplemento 3	13	--	--				
59647CA	284	289	13	C1611-05	202	213	7	Suplemento 4	13	--	--				
59711	282	288	9	C2010	203	213	3	Suplemento 18	13	--	--				
59711SB	283	288	9	C2110	203	213	8	Suplemento 19	13	--	--				
59801	255	288	2	D6200	204	214	9	Suplemento 21	13	--	--				
59811	255	288	2	D6210	204	214	9	Suplemento 22	13	--	--				
59811SB	256	288	2	D7200	205	213	5	Suplemento 24	13	--	--				
59816	255	288	2	D7202	206	213	6	Suplemento 25	15	--	--				
59851	258	288	2	D7210	205	213	5	Suplemento 26	15	--	--				
5C011	88	94	1	D7212	206	213	6	Suplemento 27	15	--	--				
5C021	88	94	9	D8200	207	214	10	Suplemento 28	15	--	--				
5C031	88	94	1	Deducción 4	13	--	--	Suplemento 29	15	--	--				
5C110	89	94	2	Deducción 7	13	--	--	Suplemento 31	15	--	--				
5C120	89	95	10	Deducción 13	13	--	--	Suplemento 38	13	--	--				
5C130	89	94	2	Deducción 14	13	--	--	Suplemento 42	13	--	--				
5C140	89	95	10	Deducción 98	13	--	--	Suplemento 48	13	--	--				
5C150	89	94	2	Deducción 102	13	--	--	Suplemento 57	13	--	--				
5C170	89	94	2	Deducción 170	13	--	--	Suplemento 58	70	--	--				
60220	211	213	4	Deducción 182	13	--	--	Suplemento 59	13	--	--				
60221	211	213	4	Deducción 187	13	--	--	Suplemento 60	13	--	--				
60222	211	213	4	E-131	69	--	--	Suplemento 61	13	--	--				
60230	211	213	4	E-132	69	--	--	Suplemento 62	13	--	--				
60231	211	213	4	E6516	117	130	34	Suplemento 75	13	--	--				
60232	211	213	4	E6536	117	130	34	Suplemento 76	13	--	--				
60240	211	213	4	F01-025	246	--	--	Suplemento 92	298	--	--				
60241	211	213	4	F01-120	246	--	--	Suplemento 94	21	--	--				
60242	211	213	4	F01-121	246	--	--	Suplemento 96	298	--	--				
72250	144	183	13	G01-701	278	--	--	Suplemento 100	13	--	--				
72251	144	183	14	G01-703	278	--	--	Suplemento 103	13	--	--				
82010	217	226	1	GA-0001	278	--	--	Suplemento 104	13	--	--				
82050	218	226	2	GA-0002	278	--	--	Suplemento 105	13	--	--				
82210	219	226	1	GA-0603	72	--	--	Suplemento 106	13	--	--				
82250	221	226	2	GA-0604	72	--	--	Suplemento 107	13	--	--				
82410	220	226	1	GA-0606	72	--	--	Suplemento 109	13	--	--				
82450	221	226	2	GA-0607	72	--	--	Suplemento 110	13	--	--				
82710	222	226	1	GA-0608	73	--	--	Suplemento 111	13	--	--				
82750	222	226	2	L4120	49	84	39	Suplemento 112	13	--	--				
82751	223	226	2	L4130	49	84	40	Suplemento 113	13	--	--				
83000	224	226	3	L4140	49	84	41	Suplemento 118	13	--	--				
83010	224	226	3	Llave 00100	15	--	--	Suplemento 121	13	--	--				
83710	224	226	3	Llave 00101	15	--	--	Suplemento 123	13	--	--				
8A010	216	226	1	Llave 00102	15	--	--	Suplemento 124	13	--	--				
8A050	216	226	2	Llave 00121	15	--	--	Suplemento 125	13	--	--				
98060	278	--	--	Llave 00122	15	--	--	Suplemento 126	13	--	--				
B6515	112	129	25	Llave 00123	15	--	--	Suplemento 127	13	--	--				
B6515-XX-B	114	129	25	Llave 00125	15	--	--	Suplemento 131	13	--	--				
B6535	113	129	26	Llave 00162	15	--	--	Suplemento 135	13	--	--				
B6535-XX-B	115	129	26	Llave 00163	15	--	--	Suplemento 170	13	--	--				
B7515	110	129	25	Llave 00170	15	--	--	Suplemento 180	13	--	--				
B7535	111	129	26	Llave 00171	15	--	--	Suplemento 183	13	--	--				
B7665	119	129	25	Llave 00401	13	--	--	Suplemento 184	13	--	--				
B7685	120	129	26	Llave 00430	13	--	--	Suplemento 185	13	--	--				
BC-E001	278	--	--	Llave 00620	13	--	--	Suplemento 186	13	--	--				
BC-E002	278	--	--	Llave 00620-90	13	--	--	Suplemento 187	13	--	--				
C1310	199	214	11	Llave 00670	13	--	--	Suplementos FAST	265-266	--	--				
C1415	201	213	1	Llave 00690CL	13	--	--	Suplementos Prestige	270	--	--				
C1416	201	213	1	Llave 00800CL	13	--	--	T02-013	244	--	--				
C1455	200	214	12	Llave 00800MK	13	--	--	TC-E003	278	--	--				
C1456	200	214	12	Llave 00810	13	--	--								
C1510	202	213	2	Llave 01040	13	--	--								
C1511	202	213	2	Llave 01070	13	--	--								

Amaestramientos, igualamientos y llaves talladas de cilindros, candados y cerraduras



Amaestramientos, igualamientos y llaves talladas de cilindros y candados 12
Igualamientos y llaves talladas de cerraduras a borjas 14

CILINDROS

- LLAVE SUPLEMENTARIA TALLADA
- LLAVE REPRODUCIDA POR ENCARGO
- DEDUCCIÓN POR LLAVE DE MENOS
- CILINDRO A UN NÚMERO DETERMINADO — KC
- CILINDRO CON 5 LLAVES CUELLO EXTRALARGO
- IGUALAMIENTO — KA
- AMAESTRAMIENTO SENCILLO Y DE PORTAL — MK
- AMAESTRAMIENTO CON LLAVES SUBMAESTRAS Y GRAN MAESTRA SIN INTERFERENCIAS — GMK
- AMAESTRAMIENTO CON LLAVES SUBMAESTRAS Y GRAN MAESTRA CON INTERFERENCIAS — GMKI
- GRANDES AMAESTRAMIENTOS Y OTRAS CONFIGURACIONES MÁS COMPLEJAS (consultar)

CANDADOS

- LLAVE SUPLEMENTARIA TALLADA
- LLAVE REPRODUCIDA POR ENCARGO
- DEDUCCIÓN POR LLAVE DE MENOS
- CANDADO A UN NÚMERO DETERMINADO — KC
- IGUALAMIENTO — KA
- AMAESTRAMIENTO SENCILLO — MK
- GRANDES AMAESTRAMIENTOS Y OTRAS CONFIGURACIONES MÁS COMPLEJAS (consultar)

Cruciforme	Serreta	C3000	Asix	Astral	Astral S	Astral Tekno	AP4 S	RS3 S
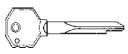	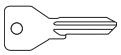 Cuello largo	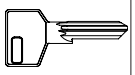 Cuello largo	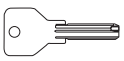		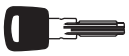 Cuello largo	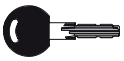 Cuello largo	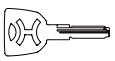 Cuello largo	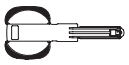 Cuello largo
	SUPLEMENTO 38	SUPLEMENTO 170	SUPLEMENTO 100	SUPLEMENTO 76	SUPLEMENTO 180	SUPLEMENTO 187	SUPLEMENTO 121	SUPLEMENTO 118
	LLAVE 01070	LLAVE 00430	LLAVE 00670	LLAVE 00620	LLAVE 00620-90	LLAVE 00690CL	LLAVE 00810	LLAVE 00800CL LLAVE 00800MK
	DEDUCCIÓN 7	DEDUCCIÓN 170	DEDUCCIÓN 102	DEDUCCIÓN 13	DEDUCCIÓN 182	DEDUCCIÓN 187	DEDUCCIÓN 14	DEDUCCIÓN 98
	SUPLEMENTO 22	SUPLEMENTO 104	SUPLEMENTO 104	SUPLEMENTO 60	SUPLEMENTO 184	SUPLEMENTO 184	SUPLEMENTO 124	SUPLEMENTO 110
				SUPLEMENTO 135				
SUPLEMENTO 64	SUPLEMENTO 3	SUPLEMENTO 103	SUPLEMENTO 103	SUPLEMENTO 59	SUPLEMENTO 183	SUPLEMENTO 183	SUPLEMENTO 123	SUPLEMENTO 109
	SUPLEMENTO 4	SUPLEMENTO 105	SUPLEMENTO 105	SUPLEMENTO 61	SUPLEMENTO 18	SUPLEMENTO 18	SUPLEMENTO 125	SUPLEMENTO 111
	SUPLEMENTO 57	SUPLEMENTO 106	SUPLEMENTO 106	SUPLEMENTO 62	SUPLEMENTO 185	SUPLEMENTO 185	SUPLEMENTO 126	SUPLEMENTO 112
	SUPLEMENTO 42	SUPLEMENTO 107	SUPLEMENTO 107	SUPLEMENTO 75	SUPLEMENTO 186	SUPLEMENTO 186	SUPLEMENTO 127	SUPLEMENTO 113

SERIE LOCKING LINE		SERIE CISA	SERIE TOP
21010, 21011	21710, 21711, 21610, 21810	22010, 22011, 26020.30/40, 26021	28050, 28550
SUPLEMENTO 131	SUPLEMENTO 131	SUPLEMENTO 38	SUPLEMENTO 21
LLAVE 01040.xx	LLAVE 01040.xx	LLAVE 01xxx	LLAVE 00401
		DEDUCCIÓN 7	DEDUCCIÓN 4
		SUPLEMENTO 24	SUPLEMENTO 24
SUPLEMENTO 19	SUPLEMENTO 19	SUPLEMENTO 19	SUPLEMENTO 19
		SUPLEMENTO 48	SUPLEMENTO 48

CERRADURAS A BORJAS

- LLAVE SUPLEMENTARIA TALLADA .....
- LLAVE REPRODUCIDA POR ENCARGO.....
- IGUALAMIENTO ..... **KA**

CERRADURAS A BORJAS PARA PUERTA ACORAZADA

- LLAVE REPRODUCIDA POR ENCARGO.....
- IGUALAMIENTO (juegos de borjas) ..... **KA**

CERRADURAS 4 VUELTAS		CERRADURAS 2 VUELTAS		CERRADURAS 4 VUELTAS	CERRADURAS 2, 4 VUELTAS	CERRADURAS SOBREPONER	
57010, 57015, 57250, 57255	57020	57211, 57215, 57220 ,57225	57230	57260, 57265	TODOS LOS MODELOS		57152, 57157, 57162, 57167, 57172, 57177
SUPLEMENTO 25	SUPLEMENTO 25	SUPLEMENTO 25	SUPLEMENTO 25				SUPLEMENTO 27
LLAVE 00100	LLAVE 00100	LLAVE 00100	LLAVE 00100	LLAVE 00101	LLAVE 00102		LLAVE 00125
SUPLEMENTO 1	SUPLEMENTO 2	SUPLEMENTO 28	SUPLEMENTO 29	SUPLEMENTO 1			SUPLEMENTO 31

CERRADURAS SIN FRENTE		CERRADURAS CON FRENTE		SERIE RECIFRABLE			
VERSIÓN ESTÁNDAR	VERSIÓN CON LLAVE DE SERVICIO	VERSIÓN ESTÁNDAR	VERSIÓN CON LLAVE DE SERVICIO	MODELOS SIN FRENTE	MODELOS CON FRENTE	TODOS LOS MODELOS	TODOS LOS MODELOS
LLAVE 00123	LLAVE 00120	LLAVE 00122	LLAVE 00121	LLAVE 00163	LLAVE 00162	LLAVE 00170	LLAVE 00171

ALLEGION

CISA

Cerraduras eléctricas



Cerraduras eléctricas de sobreponer Serie ELETTRIKA 18
Cerraduras eléctricas de sobreponer 22
Cerraduras eléctricas para puertas de madera 25
Cerraduras eléctricas para puertas con zócalo 25
Cerraduras eléctricas con cilindro ovalado 26
Cerraduras eléctricas con palanca basculante 27
Cerraduras eléctricas con sistema de engranajes Serie MULTITOP PRO 28
Cerraduras eléctricas multipunto 29
Cerraduras eléctricas multipunto, sistema de engranajes Serie MULTITOP PRO 31
Cerraduras eléctricas multipunto, sistema de engranajes Serie MULTITOP MAX 33
Cerraderos eléctricos 35
Accesorios cerraduras eléctricas 37
Esquemas dimensionales 38



Elettrika

Características Técnicas:
- Escudo de protección en acero barnizado
- Cerradero metálico con perno basculante en inox.
- Cerrojo y gancho giratorio en aluminio extruido.
- Tensión 12V ca CE y corriente absorbida 3 A
- Reversible y con entrada regulable de 50 a 80 mm.
- Cilindro exterior de tubo de 55 mm.

Dotación:
- Cerradero
- Hoja de instrucciones
- Tornillos de fijación
- 2 espesores para cerradero
- 3 llaves ref. 01070.10.1

Normativa y certificación:
- Certificación según la norma Europea EN 14846, grado 6 Security (2.000 Kg. resistencia carga lateral)

Mano:
0= Reversible

Acabados:
- ESTÁNDAR: Cárter negro
- BAJO PEDIDO: Cárter cincado acabado 79

Dotaciones especiales:
PA= Bobina con micro (07025.10.0)
PB= Booster (07022.00.0)
PC= Booster Plus (07022.10.0

Tipología	Descripción	Cilindro	Entrada	Uds.	REFERENCIA Tipo	Dim	Mano Dcha.	Izda.	Espec.
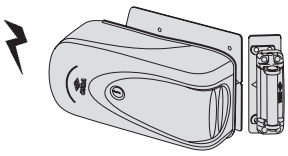	**VERSIÓN PARA PUERTAS METÁLICAS** • Placa y soporte cerradero para soldar • Llave interior	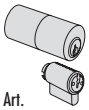 Art. 0G150 00 0 12	50-80	1	1A721	00	0	0	
			50-80	1	1A721	00	0	0	79
			50-80	1	1A721	00	0	0	PA
			50-80	1	1A721	00	0	0	PB
			50-80	1	1A721	00	0	0	PC
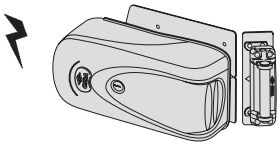	**VERSIÓN PARA PUERTAS METÁLICAS** • Placa y soporte cerradero para soldar • Pulsador y llave interior • Cierre de día	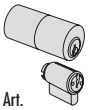 Art. 0G150 00 0 12	50-80	1	1A731	00	0	0	
			50-80	1	1A731	00	0	0	79
			50-80	1	1A731	00	0	0	PA
			50-80	1	1A731	00	0	0	PB
			50-80	1	1A731	00	0	0	PC
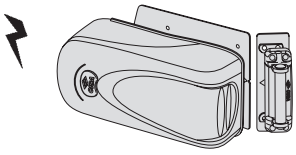	**VERSIÓN PARA PUERTAS METÁLICAS** • Placa y soporte cerradero para soldar • Pulsador interior	 Art. 0G200 55 0 12	50-80	1	1A611	00	0	0	DF
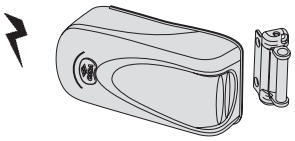	**VERSIÓN PARA PUERTAS DE MADERA** • Pulsador interior	 Art. 0G500 00 0	50-80	1	1A610	00	0	0	
			50-80	1	1A610	00	0	0	PC
	VERSIÓN PARA PUERTAS DE MADERA • Pulsador interior • Embellecedor cilindro en latón	 Art. 0G200 55 0	50-80	1	1A611	00	0	0	
			50-80	1	1A611	00	0	0	PC
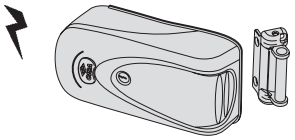	**VERSIÓN PARA PUERTAS DE MADERA** • Pulsador y llave interior • Cierre de día	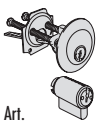 Art. 0G115 00 0	50-80	1	1A630	00	0	0	
	VERSIÓN PARA PUERTAS DE MADERA • Pulsador y llave interior • Embellecedor cilindro en latón • Cierre de día	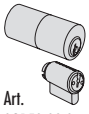 Art. 0G150 00 0	50-80	1	1A631	00	0	0	

CILINDROS PARA CERRADURAS ELÉCTRICAS DE SOBREPONER SERIE ELETTRIKA

Tipología	Descripción	Para serie/artículo	L	Pitones	Llave Ref.	Uds.	REFERENCIA Tipo	Dim	Mano Dcha.	Mano Izda.
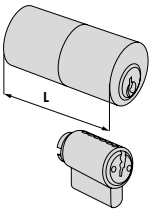	• Pareja de cilindros C2000	1A631, 1A721 1A731	55	5	01070.10.1	6	0G150	00	0	0
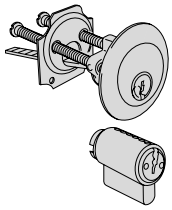	• Pareja de cilindros C2000	1A630	-	5	01070.10.1	6	0G115	00	0	0
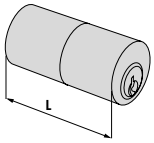	• Cilindro C2000 de tubo	1A611	105	5	01070.10.1	6	0G200	05	0	0
			55	5	01070.10.1	6	0G200	55	0	0
			65	5	01070.10.1	6	0G200	65	0	0
			75	5	01070.10.1	6	0G200	75	0	0
			85	5	01070.10.1	6	0G200	85	0	0
			95	5	01070.10.1	6	0G200	95	0	0
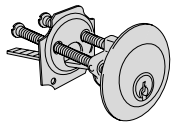	• Cilindro C2000 regulable	1A610	-	5	01070.10.1	6	0G500	00	0	0

ACCESORIOS CERRADURAS ELÉCTRICAS DE SOBREPONER SERIE ELETTRIKA

Tipología	Descripción	Para serie/artículo	Uds.	REFERENCIA Tipo	Dim	Mano Dcha.	Mano Izda.
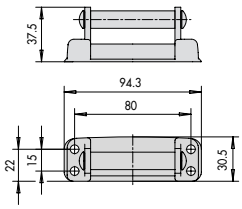	• Cerradero sin aleta	1A721, 1A731	6	07021	00	0	0
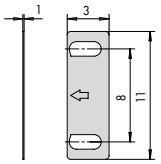	• Espesor de 1 mm para cerradero sin aleta	1A721, 1A731	6	07021	01	0	0
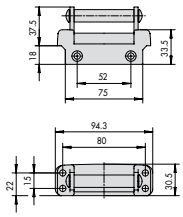	• Cerradero con aleta	1A610, 1A611 1A630, 1A631	6	07021	10	0	0

Tipología	Descripción	Para serie/artículo	Uds.	REFERENCIA Tipo	Dim	Mano Dcha.	Izda.
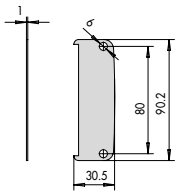	• Espesor de 1 mm para cerradero con aleta	1A610, 1A611 1A630, 1A631	6	07021	11	0	0
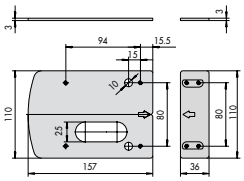	• Placa y soporte cerradero para soldar	1A721, 1A731	6	07021	05	0	0
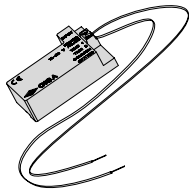	• Booster (circuito electrónico) para adaptar a las cerraduras serie Elettrika en los siguientes casos: - Adaptar tensiones 12 V cc. – 24 V cc. – 24V ca. - Reducción de la absorción de energía - Cierre de día eléctrico (sólo para ELETTRIKA) - Alimentación eléctrica bajodimensionada NOTA: El Booster puede ser instalado conjuntamente con todas las cerraduras eléctricas (excluido cerradero eléctrico)	1A721, 1A731 1A610, 1A611 1A630, 1A631	6	07022	00	0	0
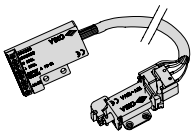	• Booster PLUS (circuito electrónico) para adaptar a las cerraduras serie Elettrika en los siguientes casos: - Adaptar tensiones 12 V cc. – 24 V cc. – 24V ca. - Reducción de la absorción de energía - Cierre de día eléctrico - Alimentación eléctrica bajodimensionada - Temporizador de apertura (5 posibilidades; 10-30-60-120 ó 180 segundos) - Señal de estado de la puerta		1	07022	10	0	0
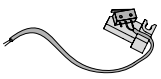	• Microinterruptor para adaptar a las cerraduras serie Elettrika en los siguientes casos: - Colocación de la cerradura serie Elettrika junto con un automatismo instalado en la puerta (microinterruptor generalmente utilizado en caso de ausencia o avería del control remoto) - El microinterruptor dispone de un contacto que puede ser utilizado por ejemplo para controlar el encendido de luces	1A721, 1A731 1A610, 1A611 1A630, 1A631	6	07023	00	0	0

Tipología	Descripción	Para serie/artículo	Medida total	Uds.	REFERENCIA Tipo	Dim	Mano Dcha.	Mano Izda.
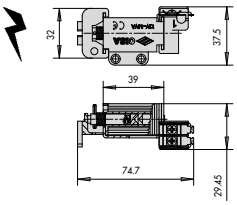	• Bobina • Tensión 12 V ca CE	1A721, 1A731 1A610, 1A611 1A630, 1A631		6	07025	00	0	0
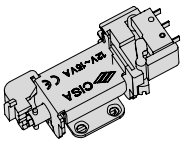	• Bobina • Tensión 12 V ca CE • Microinterruptor - El microinterruptor dispone de un contacto que puede ser utilizado por ejemplo para controlar el encendido de luces			1	07025	10	0	0
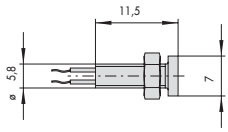	• Señalador con LED de puerta abierta			1	1 07126	01	0	0
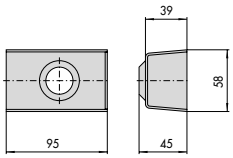	• Protector cilindro de tubo exterior. • Acero cincado	1A721, 1A731		1	07056	00	0	0
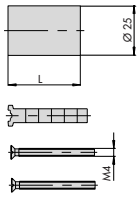	• Kit de prolongación para cilindros redondos de tubo	L= 36 mm	60 mm	12	07165	00	0	0
		L= 46 mm	70 mm	12	07165	01	0	0
		L= 56 mm	80 mm	12	07165	02	0	0
		L= 66 mm	90 mm	12	07165	03	0	0
		L= 76 mm	100 mm	12	07165	04	0	0
	• Suplemento por alargar cilindro 0G200 (Característica TF)	Serie ELETTRIKA			SUPLEMENTO	94	0	0

CERRADURAS ELÉCTRICAS DE SOBREPONER PARA PUERTAS DE MADERA



Características técnicas:
- Caja y cerradero en acero barnizado gris
- Picaporte autoblocante
- Tensión 12V ca CE
- Corriente absorbida 2,5A

Dotación:
- Cerradero
- Hoja de instrucciones
- Tornillos de fijación
- 3 llaves

Normativa y certificación:
- Certificación según la norma Europea EN 14846, grado 3 Security (500 Kg. resistencia carga lateral y 200 Kg. resistencia carga frontal)

Mano:
1=derecha interna
2=izquierda interna
3=derecha externa
4=izquierda externa

Nota: *Los modelos señalados con un asterisco en la columna de Uds. tienen servicio prioritario

Tipología	Descripción	Cilindro	Entrada	Uds.	REFERENCIA Tipo	Dim	Mano Dcha.	Mano Izda.
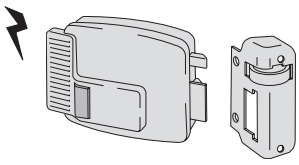	• Pulsador interior	 0G500	50	1	11610	50	1	2
			60	1*	11610	60	1	2
			70	1	11610	70	1	2
			80	1	11610	80	1	2
		 0G200.55	50	1*	11611	50	1	2
			60	1*	11611	60	1	2
			70	1*	11611	70	1	2
			80	1	11611	80	1	2
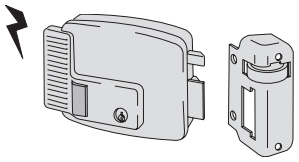	• Pulsador y cilindro interior • Cierre de día	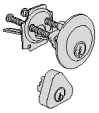 02104.00.0	50	1	11630	50	1	2
			60	1*	11630	60	1	2
			70	1	11630	70	1	2
			80	1	11630	80	1	2
		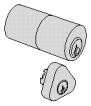 02110.00.0	50	1	11631	50	1	2
			60	1*	11631	60	1	2
			70	1*	11631	70	1	2
			80	1	11631	80	1	2
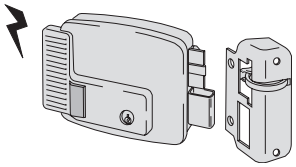	• Pulsador y cilindro interior • Dos vueltas de palanca	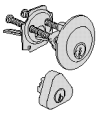 02146.00.0	50	1	11670	50	1	2
			60	1	11670	60	1	2
			70	1	11670	70	1	2
			80	1	11670	80	1	2
		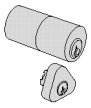 02145.00.0	50	1	11671	50	1	2
			60	1*	11671	60	1	2
			70	1	11671	70	1	2
			80	1	11671	80	1	2
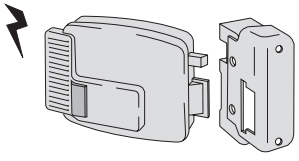	• Apertura exterior • Pulsador interior **A EXTINGUIR E=80**	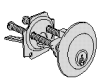 0G500	50	1	11610	50	3	4
			60	1	11610	60	3	4
			70	1	11610	70	3	4
			80	1	11610	80	-	4



Características técnicas:
- Caja y cerradero en acero cincado
- Picaporte autoblocante
- Tensión 12V ca CE
- Corriente absorbida 2,5A

Dotación:
- Cerradero
- Hoja de instrucciones
- Tornillos de fijación
- 3 llaves

Normativa y certificación:
- Certificación según la norma Europea EN 14846, grado 3 Security (500 Kg. resistencia carga lateral y 200 Kg. resistencia carga frontal)

Mano:
1=derecha interna
2=izquierda interna
3=derecha externa
4=izquierda externa

Nota: *Los modelos señalados con un asterisco en la columna de Uds. tienen servicio prioritario

Tipología	Descripción	Cilindro	Entrada	Uds.	REFERENCIA Tipo	Dim	Mano Dcha.	Mano Izda.
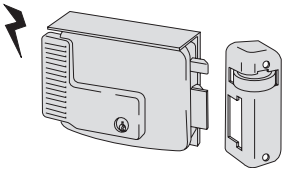	• Cilindro interior • Tejadillo de protección	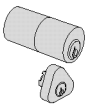 02139.00.0	50	1*	11721	50	1	2
			60	1*	11721	60	1	2
			70	1	11721	70	1	2
			80	1*	11721	80	1	2
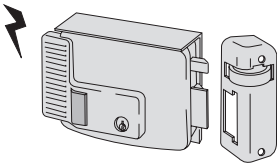	• Pulsador y cilindro interior • Tejadillo de protección • Cierre de día	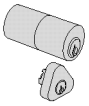 02110.00.0	50	1	11731	50	1	2
			60	1*	11731	60	1	2
			70	1*	11731	70	1	2
			80	1*	11731	80	1	2
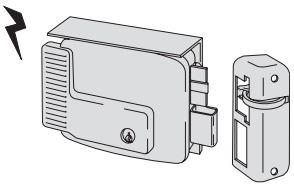	• Cilindro interior. • Dos vueltas de palanca • Tejadillo de protección	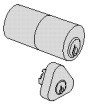 02145.00.0	50	1	11761	50	1	2
			60	1*	11761	60	1	2
			70	1	11761	70	1	2
			80	1	11761	80	1	2
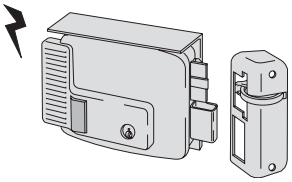	• Pulsador y cilindro interior • Dos vueltas de palanca • Tejadillo de protección	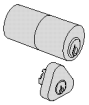 02145.00.0	50	1	11771	50	1	2
			60	1*	11771	60	1	2
			70	1	11771	70	1	2
			80	1	11771	80	1	2
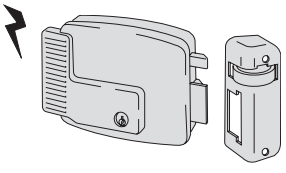	• Cilindro interior	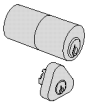 02139.00.0	50	1	11921	50	1	2
			60	1*	11921	60	1	2
			70	1	11921	70	1	2
			80	1	11921	80	1	2

Tipología	Descripción	Cilindro	Entrada	Uds.	REFERENCIA Tipo	Dim	Mano Dcha.	Mano Izda.
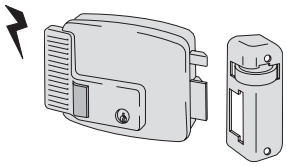	• Pulsador y cilindro interior • Cierre de día	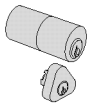 02110.00.0	50	1	11931	50	1	2
			60	1*	11931	60	1	2
			70	1	11931	70	1	2
			80	1	11931	80	1	2
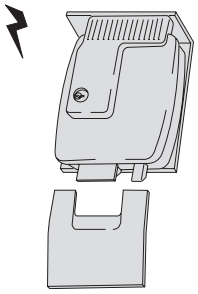	• Para verjas automáticas y basculantes • Cilindro interior • Cilindro exterior 70 mm. • Tejadillo de protección	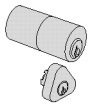 02142.00.0	80	1	11823	80	1	2
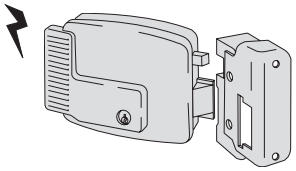	• Apertura exterior • Cilindro interior	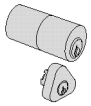 02139.00.0	50	1	11921	50	3	4
			60	1*	11921	60	3	4
			70	1	11921	70	3	4
			80	1	11921	80	3	4
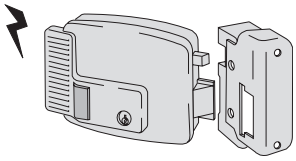	• Apertura exterior • Pulsador y cilindro interior • Cierre de día	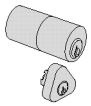 02110.00.0	50	1	11931	50	3	4
			60	1*	11931	60	3	4
			70	1	11931	70	3	4
			80	1	11931	80	3	4
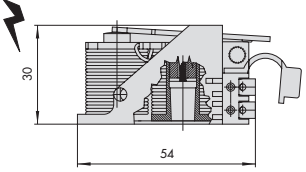 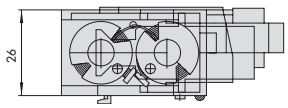	• Grupo de bobinas tensión 12 V ca con soporte negro • Grupo de bobinas tensión 24 V ca con soporte negro			1	07118	00	1	2
				1	07118	01	1	2
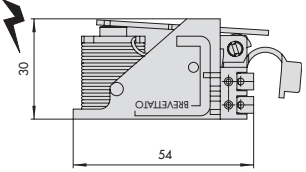 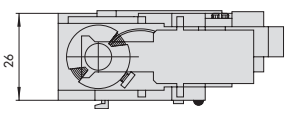	• Grupo de bobinas tensión 12 V ca con soporte azul • Grupo de bobinas tensión 24 V ca con soporte azul • Sistema con regulación patentado			1	07120	00	1	2
				1	07120	01	1	2

CERRADURAS ELÉCTRICAS DE EMBUTIR PARA MADERA



Características Técnicas:
- Caja en acero cincado
- Frente y cerradero en latón satinado
- Picaporte reversible
- Tensión 12 V ca CE y corriente absorbida 2,8 A

Mano:
- 0=Reversible

Dotación:
- Cilindro ref. 0G300.06.0
- Contactos eléctricos ref. 06510.00.0
- Cerradero
- Botón pulsador ref. 06110.00.0
- Tornillos fijación cerradura y cilindro
- 2 Embellecedores para cilindro: Ref. 06012.00.0

Tipología	Descripción	Vueltas	Ejes	Frente	Entrada	Uds.	REFERENCIA Tipo	Dim	Mano Dcha.	Mano Izda.
	• Palanca con retorno manual • Cerradero ref. 06035.00.0 (25 mm)	2	-	22	40	1	12010	40	0	0
		2	-	22	50	1	12010	50	0	0
		2	-	22	60	1	12010	60	0	0
		2	-	22	70	1	12010	70	0	0
	• Palanca con retorno automático • Cerradero ref. 06035.00.0 (25 mm)	2	-	22	40	1	12011	40	0	0
		2	-	22	50	1	12011	50	0	0
		2	-	22	60	1	12011	60	0	0
		2	-	22	70	1	12011	70	0	0

CERRADURAS ELÉCTRICAS DE EMBUTIR PARA ZÓCALO PUERTAS METÁLICAS



Características Técnicas:
- Caja en acero cincado
- Frente en acero cincado
- Picaporte autoblocante en latón
- Tensión 12 V ca CE y corriente absorbida 1,3 A

Dotación:
- Cilindro
- Tornillo fijación cilindro
- Cerradero nylon ref. 06277.02.0
- 2 embellecedores para cilindro:
  -ovalado ref. 06027.01.0
  -europerfil ref. 06012.01.0

Bajo pedido:
- Dotaciones específicas de cilindros y cerraderos adaptables a las distintas series de perfiles de aluminio

Mano:
0=reversible
1=derecha
2=izquierda

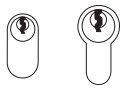

Tipología	Descripción	Vueltas	Ejes	Frente	Entrada	Uds.	REFERENCIA Tipo	Dim	Mano Dcha.	Mano Izda.
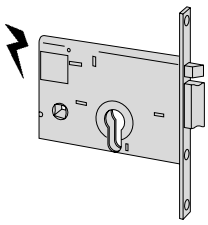	• Cilindro europerfil ref. 0G300.05.0 • Ancho de caja 82 mm.	-	48	16	60	1	14010	60	1	2
		-	48	20	60	1	14011	60	1	2
	• Cilindro europerfil ref. 0G300.05.0 • Ancho de caja 82 mm. • Cierre de día	-	48	16	60	1	14012	60	1	2
		-	48	20	60	1	14013	60	1	2
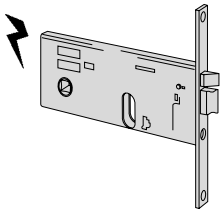	• Cilindro ovalado ref. 08210.02.0 • Ancho de caja 64 mm. • Cierre de día	-	67	16	70	1	14510	70	0	0
		-	67	16	80	1	14510	80	0	0
		-	67	16	90	1	14510	90	0	0
		-	67	20	70	1	14511	70	0	0
		-	67	20	80	1	14511	80	0	0
		-	67	20	90	1	14511	90	0	0

CERRADURAS ELÉCTRICAS DE EMBUTIR PARA ZÓCALO PUERTAS METÁLICAS

Tipología	Descripción	Vueltas	Ejes	Frente	Entrada	Uds.	REFERENCIA Tipo	Dim	Mano Dcha.	Mano Izda.
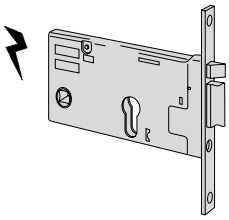	• Cilindro europerfil ref. 0G300.05.0 • Ancho de caja 77 mm. • Cierre de día	-	67	16	70	1	**14350**	**70**	**0**	**0**
		-	67	16	80	1	**14350**	**80**	**0**	**0**
		-	67	16	90	1	**14350**	**90**	**0**	**0**
		-	67	20	70	1	**14351**	**70**	**0**	**0**
		-	67	20	80	1	**14351**	**80**	**0**	**0**
		-	67	20	90	1	**14351**	**90**	**0**	**0**
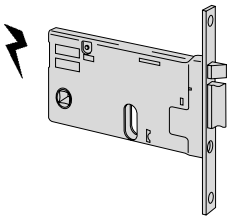	• Cilindro ovalado ref. 08210.02.0 • Ancho de caja 77 mm. • Cierre de día	-	67	16	70	1	**14450**	**70**	**0**	**0**
		-	67	16	80	1	**14450**	**80**	**0**	**0**
		-	67	16	90	1	**14450**	**90**	**0**	**0**
		-	67	20	70	1	**14451**	**70**	**0**	**0**
		-	67	20	80	1	**14451**	**80**	**0**	**0**
		-	67	20	90	1	**14451**	**90**	**0**	**0**
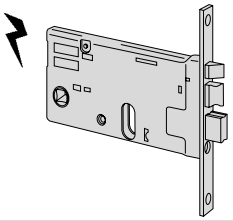	• Cilindro ovalado ref. 08210.02.0 • Ancho de caja 77 mm.	2	67	16	70	1	**14460**	**70**	**0**	**0**
		2	67	16	80	1	**14460**	**80**	**0**	**0**
		2	67	16	90	1	**14460**	**90**	**0**	**0**
		2	67	20	70	1	**14461**	**70**	**0**	**0**
		2	67	20	80	1	**14461**	**80**	**0**	**0**
		2	67	20	90	1	**14461**	**90**	**0**	**0**

CERRADURAS ELÉCTRICAS DE EMBUTIR PARA PERFILES ESTRECHOS



Características Técnicas:
- Caja en acero cincado
- Frente en acero cincado
- Picaporte autoblocante en latón
- Tensión 12 V ca CE y corriente absorbida 1,4

Dotación:
- Cilindro
- Tornillo fijación cilindro
- Cerradero de nylon ref. 06277.0
- Botón pulsador ref. 06110.0
- 2 embellecedores para cilindro: ref. 06027.01.0

Bajo pedido:
- Dotaciones específicas de cilindros y cerraderos adaptables a las distintas series de perfiles de aluminio

Mano:
1= derecha
2 = izquierda



Tipología	Descripción	Vueltas	Ejes	Frente	Entrada	Uds.	REFERENCIA Tipo	Dim	Mano Dcha.	Mano Izda.
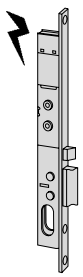	• Cilindro ref. 08210.02	-	-	16	15	1	**14020**	**15**	**1**	**2**
		-	-	16	18	1	**14020**	**18**	**1**	**2**
		-	-	20	15	1	**14021**	**15**	**1**	**2**
		-	-	20	18	1	**14021**	**18**	**1**	**2**



Características Técnicas:
- Caja en acero cincado
- Frente en acero inox
- Picaporte y palanca niquelados
- Picaporte y pitón de recarga reversibles
- Tensión 12 V ca CE
- Corriente absorbida 3,1 A

Dotación:
- Cilindro ref. 0G300.05.0.12
- Tornillos fijación cerradura y cilindro
- Pareja de espesores en nylon ref. 06141.65.0
- Cerradero en acero inox. ref. 06462.01.0 (sólo en cerraduras con entrada 25 mm.)
- 2 embellecedores para cilindro ref. 06012.01.0

Bajo pedido:
- Dotaciones específicas de cilindros y cerraderos adaptables a las distintas series de perfiles de aluminio
- Kit de cierres suplementarios: Ver página 67 y 68
- Escudo de protección ref. 06460.00.0
- Cilindro cruciforme
- Frente de 25 mm. (caract. VV)

Mano:
0=Reversible

Certificación:
- Conforme a la norma europea EN12209, grado 3 seguridad (500 kg. resistencia carga lateral y 400 kg. resistencia carga frontal)
- Apta para puertas certificadas EN1627 hasta clase de resistencia WK/RC 2

Tipología	Descripción	Vueltas	Ejes	Frente	Entrada	Uds.	REFERENCIA Tipo	Dim	Mano Dcha.	Mano Izda.
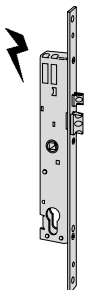	• Sólo picaporte • Picaporte y pitón de recarga regulables de 10,5 a 16,5 mm • Cerradero en acero inox. ref. 06462.01 (sólo en cerraduras con entrada 25 mm.). Cerraduras con entradas 30 y 35 mm. sin cerradero	-	85	22	25	1	**16205**	**25**	**0**	**0**
		-	85	22	30	1	**16205**	**30**	**0**	**0**
		-	85	22	35	1	**16205**	**35**	**0**	**0**
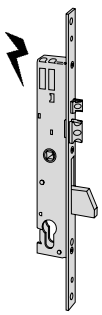	• Picaporte y palanca basculante • Picaporte y pitón de recarga regulables de 10,5 a 16,5 mm • Cerradero en acero inox. ref. 06462.01 (sólo en cerraduras con entrada 25 mm.). Cerraduras con entradas 30 y 35 mm. sin cerradero	1	85	22	25	1	**16215**	**25**	**0**	**0**
		1	85	22	30	1	**16215**	**30**	**0**	**0**
		1	85	22	35	1	**16215**	**35**	**0**	**0**
		1	85	25	25	1	**16215**	**25**	**0**	**VV**
		1	85	25	30	1	**16215**	**30**	**0**	**VV**
		1	85	25	35	1	**16215**	**35**	**0**	**VV**
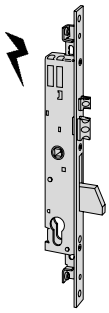	• Picaporte y palanca basculante • Predispuesta para cierres suplementarios • Picaporte y pitón de recarga regulables de 10,5 a 16,5 mm • Pernos roscados para la fijación de los cierres suplementarios • Cerradero en acero inox. ref. 06462.01 (sólo en cerraduras con entrada 25 mm.). Cerraduras con entradas 30 y 35 mm. sin cerradero	1	85	22	25	1	**16225**	**25**	**0**	**0**
		1	85	22	30	1	**16225**	**30**	**0**	**0**
		1	85	22	35	1	**16225**	**35**	**0**	**0**
		1	85	25	25	1	**16225**	**25**	**0**	**VV**
		1	85	25	30	1	**16225**	**30**	**0**	**VV**
		1	85	22	35	1	**16225**	**35**	**0**	**VV**



Multitop PRO

Características Técnicas:
- CAJA ESTRECHA 15,5 mm
- Dispositivo de accionamiento a través de un sistema de engranajes que reduce el esfuerzo sobre la llave
- Sistema antidesfase
- Caja cerrada en zamak y tapa en acero cincadas
- Frente en acero inox
- Picaporte, pitón de recarga y palanca niquelados
- Picaporte autoblocante y pitón de recarga reversibles
- Agujeros pasantes DIN para instalación de manillas
- Tensión 12 V ca CE y corriente absorbida 3,1 A

Dotación:
- Cilindro ref. 1.0E300.07.0.1200.C5
- Tornillos fijación cerradura y cilindro
- Pareja de espesores en nylon ref. 06141.65.0
- 2 embellecedores para cilindro ref. 06012.01.0
- Pernos roscados para fijación de cierres suplementarios

Bajo pedido:
- Dotaciones específicas de cilindros y cerraderos adaptables a las distintas series de perfiles de aluminio
- Kit de cierres suplementarios: Ver página 65
- Escudo de protección ref. 06460.05.0

Mano:
0= Reversible

Certificación:
- Conforme a la norma europea EN12209, grado 6 seguridad (1000 kg. resistencia carga lateral y 600 kg. resistencia carga frontal)
- Apta para puertas certificadas EN1627 hasta clase de resistencia WK/RC 4

Tipología	Descripción	Vueltas	Ejes	Frente	Entrada	Uds.	REFERENCIA Tipo	Dim	Mano Dcha.	Mano Izda.
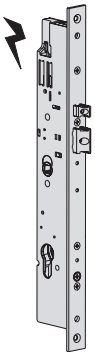	• Sólo picaporte • Predispuesta para cierres suplementarios • Picaporte autoblocante y pitón de recarga regulables de 10,5 a 16,5 mm	-	85	22	25	1	**19205**	**25**	**0**	**0**
		-	85	22	30	1	**19205**	**30**	**0**	**0**
		-	85	22	35	1	**19205**	**35**	**0**	**0**
		-	85	22	40	1	**19205**	**40**	**0**	**0**
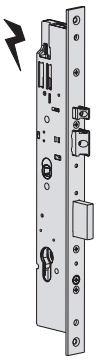	• Picaporte y palanca con salida horizontal • Predispuesta para cierres suplementarios • Picaporte autoblocante y pitón de recarga regulables de 10,5 a 16,5 mm	2	85	22	25	1	**19225**	**25**	**0**	**0**
		2	85	22	30	1	**19225**	**30**	**0**	**0**
		2	85	22	35	1	**19225**	**35**	**0**	**0**
		2	85	22	40	1	**19225**	**40**	**0**	**0**



Características Técnicas:
- Caja en acero cincado
- Picaporte y palanca niquelados
- Picaporte y pitón de recarga reversibles
- Tensión 12 V ca CE
- Corriente absorbida 3,1 A

Dotación:
- Cilindro ref. 0G300.05.0.12
- Tornillos fijación cerradura y cilindro
- 2 embellecedores para cilindro ref. 06012.01.0

Bajo pedido:
- Dotaciones específicas de cilindros y cerraderos adaptables a las distintas series de perfiles de aluminio
- Escudo de protección ref. 06460.00.0
- Cerraderos en acero inox: 1 ud. Ref. 06462.01.0 y 2 uds. Ref. 06459.01.0
- Cilindro cruciforme

Mano:
0= Reversible

Certificación:
- Conforme a la norma europea prEN15685, grado 4 seguridad (700 kg. resistencia carga lateral y 500 kg. resistencia carga frontal)
- Apta para puertas certificadas EN1627 hasta clase de resistencia WK/RC 3

Tipología	Descripción	Vueltas	Ejes	Frente	Entrada	Uds.	REFERENCIA Tipo	Dim	Mano Dcha.	Mano Izda.
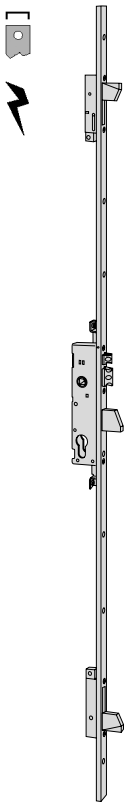	• Frente en "U" de 24 x 7 mm en acero barnizado negro con altura de 2.600 mm. • Rasabilidad superior de 650 mm. • Rasabilidad inferior de 150 mm. • Picaporte y pitón de recarga regulables de 10.5 mm a 16.5 mm. • Tres palancas basculantes • Terminales en nylon para el frente	1	85	24	25	1	**16425**	**25**	**0**	**0**
		1	85	24	30	1	**16425**	**30**	**0**	**0**
		1	85	24	35	1	**16425**	**35**	**0**	**0**
	• Frente en "U" de 24 x 7 mm en acero inox con altura de 2.300 mm. • Rasabilidad superior de 350 mm. • Rasabilidad inferior de 150 mm. • Picaporte y pitón de recarga regulables de 10.5 mm a 16.5 mm. • Tres palancas basculantes	1	85	24	25	1	**16625**	**25**	**0**	**0**
		1	85	24	30	1	**16625**	**30**	**0**	**0**
		1	85	24	35	1	**16625**	**35**	**0**	**0**
	• Frente en "U" de 24 x 7 mm en acero inox con altura de 1.920 mm. • Rasabilidad inferior de 150 mm. • Picaporte y pitón de recarga regulables de 10.5 mm a 16.5 mm. • Tres palancas basculantes	1	85	24	25	1	**16600**	**25**	**0**	**0**
		1	85	24	30	1	**16600**	**30**	**0**	**0**
		1	85	24	35	1	**16600**	**35**	**0**	**0**

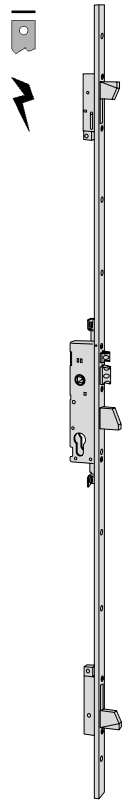

Tipología	Descripción	Vueltas	Ejes	Frente	Entrada	Uds.	REFERENCIA Tipo	Dim	Mano Dcha.	Mano Izda.
	• Frente plano de 24 x 3 mm en acero barnizado negro con altura de 2.600 mm. • Rasabilidad superior de 650 mm. • Rasabilidad inferior de 150 mm. • Picaporte y pitón de recarga regulables de 10.5 mm a 16.5 mm. • Tres palancas basculantes	1	85	24	25	1	**16525**	**25**	**0**	**0**
		1	85	24	30	1	**16525**	**30**	**0**	**0**
		1	85	24	35	1	**16525**	**35**	**0**	**0**
	• Frente plano de 24 x 3 mm en acero inox con altura de 2.300 mm. • Rasabilidad superior de 350 mm. • Rasabilidad inferior de 150 mm. • Picaporte y pitón de recarga regulables de 10.5 mm a 16.5 mm. • Tres palancas basculantes	1	85	24	25	1	**16725**	**25**	**0**	**0**
		1	85	24	30	1	**16725**	**30**	**0**	**0**
		1	85	24	35	1	**16725**	**35**	**0**	**0**
	• Frente plano de 24 x 3 mm en acero inox con altura de 1.920 mm. • Rasabilidad inferior de 150 mm. • Picaporte y pitón de recarga regulables de 10.5 mm a 16.5 mm. • Tres palancas basculantes	1	85	24	25	1	**16700**	**25**	**0**	**0**
		1	85	24	35	1	**16700**	**35**	**0**	**0**





Multitop PRO

Características Técnicas:
- CAJA ESTRECHA 15,5 mm
- Dispositivo de accionamiento a través de un sistema de engranajes que reduce el esfuerzo sobre la llave
- Sistema antidesfase
- Cajas cerradas en zamak y tapas en acero cincadas
- Predispuesta para un 4º y 5º punto de cierre
- Picaporte, pitón de recarga y palancas niquelados
- Picaporte autoblocante y pitón de recarga reversibles
- Palancas superior/inferior con placa interna y sistema de gancho incorporado en acero templado (patente CISA depositada)
- Agujeros pasantes DIN para instalación de manillas
- Tensión 12 V ca CE y corriente absorbida 3,1 A

Dotación:
- Cilindro ref. 1.0E300.07.0.1200.C5
- Tornillos fijación cerradura y cilindro
- 2 embellecedores para cilindro ref. 06012.0
- Terminales en nylon para el frente

Bajo pedido:
- Dotaciones específicas de cilindros y cerraderos adaptables a las distintas series de perfiles de aluminio
- Kits de cierres adicionales y kits prolongadores: Ver página 64 y 65
- Perno roscado ref. 06449.05.0 para 4º y 5º punto de cierre con falleba externa
- Microinterruptor ref. 06195.08.0
- Escudo de protección ref. 06460.05.0

Mano:
0= Reversible

Certificación:
- Conforme a la norma europea prEN15685, grado 6 seguridad (1.000 kg. resistencia carga lateral y 600 kg. resistencia carga frontal) y grado 7 con accesorio serie 06436
- Apta para puertas certificadas EN1627 hasta clase de resistencia WK/RC 4 (grado 6), WK/RC 6 (grado 7)

Tipología	Descripción	Vueltas	Ejes	Frente	Entrada	Uds.	REFERENCIA Tipo	Dim	Mano Dcha.	Mano Izda.
	• Frente en "U" de 24 x 7 mm en acero barnizado negro con altura de 2.300 mm. • Rasabilidad superior de 350 mm. • Rasabilidad inferior de 150 mm. • Picaporte y pitón de recarga autoblocante regulables de 10.5 mm a 16.5 mm. • Tres palancas con salida horizontal	2	85	24	25	1	19426	25	0	0
		2	85	24	30	1	19426	30	0	0
		2	85	24	35	1	19426	35	0	0
		2	85	24	40	1	19426	40	0	0
	• Frente en "U" de 24 x 5 mm en acero barnizado negro con altura de 2.300 mm. • Rasabilidad superior de 350 mm. • Rasabilidad inferior de 150 mm. • Picaporte y pitón de recarga autoblocante regulables de 10.5 mm a 16.5 mm. • Tres palancas con salida horizontal	2	85	24	25	1	19436	25	0	0
		2	85	24	30	1	19436	30	0	0
		2	85	24	35	1	19436	35	0	0
		2	85	24	40	1	19436	40	0	0
	• Frente en "U" de 24 x 5 mm en acero inox con altura de 2.300 mm. • Rasabilidad superior de 350 mm. • Rasabilidad inferior de 150 mm. • Picaporte y pitón de recarga autoblocante regulables de 10.5 mm a 16.5 mm. • Tres palancas con salida horizontal	2	85	24	25	1	19636	25	0	0
		2	85	24	30	1	19636	30	0	0
		2	85	24	35	1	19636	35	0	0
		2	85	24	40	1	19636	40	0	0
	• Frente en "U" de 24 x 5 mm en acero inox con altura de 2.300 mm. • Rasabilidad superior de 350 mm. • Rasabilidad inferior de 150 mm. • Picaporte y pitón de recarga autoblocante regulables de 10.5 mm a 16.5 mm. • Tres palancas con salida horizontal	2	92	24	25	1	19638	25	0	0
		2	92	24	30	1	19638	30	0	0
		2	92	24	35	1	19638	35	0	0
		2	92	24	40	1	19638	40	0	0



Tipología	Descripción	Vueltas	Ejes	Frente	Entrada	Uds.	REFERENCIA Tipo	Dim	Mano Dcha.	Mano Izda.
	• Frente plano de 24 x 3 mm en acero barnizado negro con altura de 2.300 mm. • Rasabilidad superior de 350 mm. • Rasabilidad inferior de 150 mm. • Picaporte y pitón de recarga autoblocante regulables de 10.5 mm a 16.5 mm. • Tres palancas con salida horizontal	2	85	24	25	1	**19526**	**25**	**0**	**0**
		2	85	24	30	1	**19526**	**30**	**0**	**0**
		2	85	24	35	1	**19526**	**35**	**0**	**0**
		2	85	24	40	1	**19526**	**40**	**0**	**0**
	• Frente plano de 24 x 3 mm en acero inox con altura de 2.300 mm. • Rasabilidad superior de 350 mm. • Rasabilidad inferior de 150 mm. • Picaporte y pitón de recarga autoblocante regulables de 10.5 mm a 16.5 mm. • Tres palancas con salida horizontal	2	85	24	25	1	**19726**	**25**	**0**	**0**
		2	85	24	30	1	**19726**	**30**	**0**	**0**
		2	85	24	35	1	**19726**	**35**	**0**	**0**
		2	85	24	40	1	**19726**	**40**	**0**	**0**
	• Frente plano de 24 x 3 mm en acero inox con altura de 2.300 mm. • Rasabilidad superior de 350 mm. • Rasabilidad inferior de 150 mm. • Picaporte y pitón de recarga autoblocante regulables de 10.5 mm a 16.5 mm. • Tres palancas con salida horizontal	2	92	24	25	1	**19728**	**25**	**0**	**0**
		2	92	24	30	1	**19728**	**30**	**0**	**0**
		2	92	24	35	1	**19728**	**35**	**0**	**0**
		2	92	24	40	1	**19728**	**40**	**0**	**0**





N
NOVEDAD

Características Técnicas:
- CAJA ESTRECHA 15,5 mm
- Dispositivo de accionamiento a través de un sistema de engranajes que reduce el esfuerzo sobre la llave
- Sistema antidesfase
- Cajas cerradas en zamak y tapas en acero cincadas
- Picaporte, pitón de recarga y palancas niquelados
- Picaporte autoblocante y pitón de recarga reversibles
- Ganchos superior/inferior con placa interna en acero templado (patente CISA depositada)
- Agujeros pasantes DIN para instalación de manillas
- Tensión 12 V ca CE y corriente absorbida 3,1 A

Dotación:
- Cilindro ref. 1.0E300.07.0.1200.C5
- Tornillos fijación cerradura y cilindro
- 2 embellecedores para cilindro ref. 06012.0
- Terminales en nylon para el frente

Bajo pedido:
- Dotaciones específicas de cilindros y cerraderos adaptables a las distintas series de perfiles de aluminio
- Microinterruptor ref. 06195.08.0
- Escudo de protección ref. 06460.05.0

Mano:
0= Reversible

Certificación:
- Conforme a la norma europea prEN15685, grado 6 seguridad (2.000 kg. resistencia carga lateral y 1.000 kg. resistencia carga frontal) y grado 7 con accesorio serie 06436
- Apta para puertas certificadas EN1627 hasta clase de resistencia WK/RC 4 (grado 6)

Multitop MAX

Tipología	Descripción	Vueltas	Ejes	Frente	Entrada	Uds.	REFERENCIA Tipo	Dim	Mano Dcha.	Mano Izda.
	• Frente en "U" de 24 x 5 mm en acero inox con altura de 2.300 mm. • Rasabilidad superior de 350 mm. • Rasabilidad inferior de 150 mm. • Picaporte y pitón de recarga autoblocante regulables de 10.5 mm a 16.5 mm. • Palanca y ganchos con salida horizontal	2	85	24	25	1	**19656**	**25**	**0**	**0**
		2	85	24	30	1	**19656**	**30**	**0**	**0**
		2	85	24	35	1	**19656**	**35**	**0**	**0**
		2	85	24	40	1	**19656**	**40**	**0**	**0**

Tipología	Descripción	Vueltas	Ejes	Frente	Entrada	Uds.	REFERENCIA Tipo	Dim	Mano Dcha.	Mano Izda.
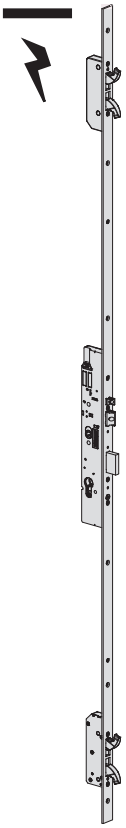	• Frente plano de 24 x 3 mm en acero inox con altura de 2.300 mm. • Rasabilidad superior de 350 mm. • Rasabilidad inferior de 150 mm. • Picaporte y pitón de recarga autoblocante regulables de 10.5 mm a 16.5 mm. • Palanca y ganchos con salida horizontal	2	85	24	25	1	**19746**	**25**	**0**	**0**
		2	85	24	30	1	**19746**	**30**	**0**	**0**
		2	85	24	35	1	**19746**	**35**	**0**	**0**
		2	85	24	40	1	**19746**	**40**	**0**	**0**

DEDUCCIONES POR CERRADURAS SIN CILINDRO - SIN CERRADERO

Descripción	REFERENCIA Tipo	Dim	Mano Dcha.	Mano Izda.
• Deducción por cilindro C2000 de la dotación estándar (0G300.05.0.12) en cerraduras eléctricas verticales de seguridad serie 162... y Multipunto	DEDUCCIÓN			
• Deducción por cilindro ASIX de la dotación estándar (1.0E300.07.0.1200.C5) en cerraduras eléctricas de seguridad de engranajes serie 192... y Multitop PRO/MAX	DEDUCCIÓN			

CERRADERO ELÉCTRICO



Características Técnicas:
- Para cerraduras con picaporte series: 44600, 46000, 49000, 432xx, 437xx, 438xx
- Alojamiento del picaporte regulable en 2 mm.
- Cierre de día (modelos 15100 y 15120)
- Dispositivo antirrepetidor (modelos 15100, 15101, 15120 y 15121)
- Tensión 12 ó 24 V ca/cc CE
- Función FAILSAFE (modelos 15140 y 15150)

Dotación:
- Dos espesores de nylon de 3 mm para el frente (para artículos 05020 y 05021)

Mano:
0= reversible
1= derecha
2 = izquierda

Bajo pedido:
- Otros acabados
- Otras especificaciones técnicas

Tipología	Descripción	Uds.	REFERENCIA Tipo	Dim	Mano Dcha.	Mano Izda.
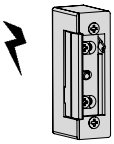	• 12 V ca, corriente absorbida 0,7 A • Con cierre de día y con antirrepetidor	12	15100	00	0	0
	• 12 V ca, corriente absorbida 0,7 A • Sin cierre de día y con antirrepetidor	12	15101	00	0	0
	• 12 V ca/cc, corriente absorbida 0,7 A • Sin cierre de día y sin antirrepetidor	12	15110	00	0	0
	• 24 V ca, corriente absorbida 0,15 A • Con cierre de día y con antirrepetidor	12	15120	00	0	0
	• 24 V ca, corriente absorbida 0,15 A • Sin cierre de día y con antirrepetidor	12	15121	00	0	0
	• 24 V ca/cc, corriente absorbida 0,15 A • Sin cierre de día y sin antirrepetidor	12	15130	00	0	0
	• 12 V cc, corriente absorbida 0,20 A • Sin cierre de día y sin antirrepetidor • En ausencia de corriente se desbloquea	12	15140	00	0	0
	• 24 V cc, corriente absorbida 0,12 A • Sin cierre de día y sin antirrepetidor • En ausencia de corriente se desbloquea	12	15150	00	0	0

FRENTE CERRADERO ELÉCTRICO

Tipología	Descripción	Uds.	REFERENCIA Tipo	Dim	Mano Dcha.	Mano Izda.
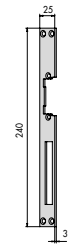	• Para cerraduras con picaporte series: 44600, 46000, 49000, 432xx, 437xx, 438xx • Frente inox. de 25 mm. • Reversible	6	05020	00	0	0
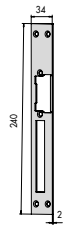	• Para cerraduras con picaporte series: 44600, 46000, 49000, 432xx, 437xx, 438xx • Frente inox. de 34 mm.	6	05021	00	1	2
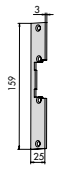	• Para cerraduras de sólo picaporte modelos: 04010, 44218, 44228, 44650 • Frente barnizado plata de 25 mm. (Acabado 07) • Reversible	6	05005	00	0	0
	• Frente inox de 25 mm. (Acabado 20)	6	05005	00	0	20
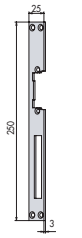	• Frente niquelado de 25 mm. (Acabado 12) • Reversible	12	05001	00	0	0
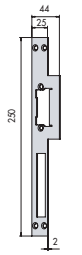	• Frente barnizado plata de 25 mm. (Acabado 07)	12	05002	00	1	2
	• Frente inox de 25 mm. (Acabado 20)	12	05002	00	1	2 20

Descripción	Para serie/articulo	Uds.	REFERENCIA Tipo	Dim	Mano Dcha.	Izda.
• Grupo de bobinas tensión 12 V ca	12010, 12011	6	07009	00	0	0
• Grupo de bobinas tensión 12 V ca	14010, 14011 14012, 14013	6	07013	00	0	0
• Grupo de bobinas tensión 12 V ca	14020, 14021	6	07047	00	0	0
• Grupo de bobinas tensión 24 V ca			07047	01	0	0
• Grupo de bobinas tensión 12 V ca	14350, 14351 14450, 14451 14460, 14461 14510, 14511 Serie 16... Serie 19... 15500, 17500	6	07086	00	0	0
• Grupo de bobinas tensión 24 V ca			07086	01	0	0
• Botón pulsador de latón		6	06110	00	0	0
• Botón pulsador de nylon, función opcional cierre de día		6	06110	15	0	0
• Juego de contactos eléctricos (4 espesores de 2 mm.)		6	06510	00	0	0
• Juego de contactos eléctricos (1 espesor de 5 mm y 6 espesores de 2 mm.)		6	06511	00	0	0
• Juego de contactos eléctricos (1 espesor de 2 mm)	15500, 17500	6	06510	10	0	0
• Cerradero angular de latón de 25 mm de ancho	12010, 12011	1	06035	00	0	0
• Cerradero angular de latón de 37 mm de ancho	12010, 12011	1	06218	00	0	0
• Cerradero de nylon	Eléctricas horizontales	25	06277	02	0	0
• Cerradero de acero inoxidable	Serie 16...	12	06462	01	0	0
• Frente en acero inox (25 mm.)	16215, 16225	12	06233	01	0	0

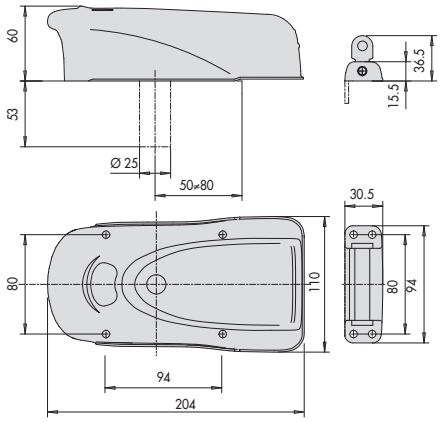

ARTÍCULO
1A721, 1A731, 1A610, 1A611
1A630, 1A631

1

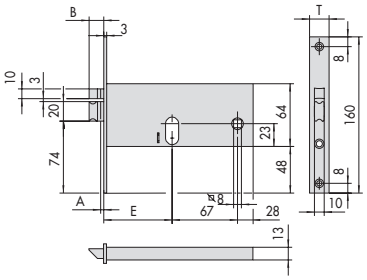

ARTÍCULO	E	T	B	A
14510.70	70	16	10,5	-
14510.80	80	16	10,5	-
14510.90	90	16	10,5	-
14511.70	70	20	10,5	-
14511.80	80	20	10,5	-
14511.90	90	20	10,5	-

4

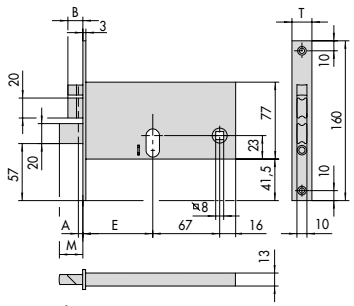

ARTÍCULO	E	T	B	A
14460.70	70	16	10,5	-
14460.80	80	16	10,5	-
14460.90	90	16	10,5	-
14461.70	70	20	10,5	-
14461.80	80	20	10,5	-
14461.90	90	20	10,5	-

7

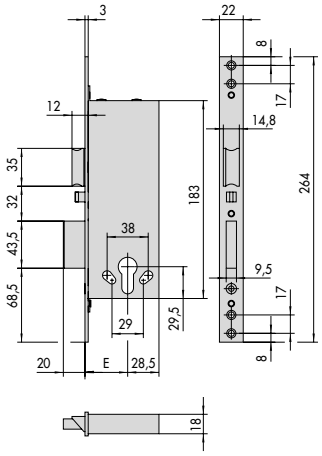

SERIE
12010, 12011
E = 40 - 50 - 60 - 70

2

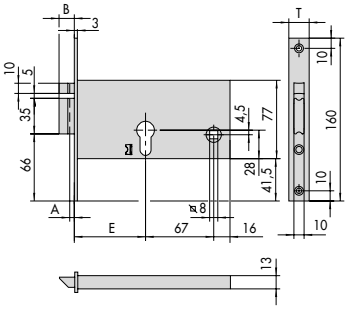

ARTÍCULO	E	T	B	A
14350.70	70	16	10,5	-
14350.80	80	16	10,5	-
14350.90	90	16	10,5	-
14351.70	70	20	10,5	-
14351.80	80	20	10,5	-
14351.90	90	20	10,5	-

5

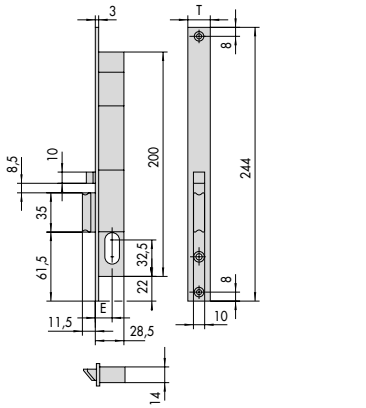

ARTÍCULO	T	E
14020.15	16	15
14020.18	16	18

ARTÍCULO	T	E
14021.15	20	15
14021.18	20	18

8

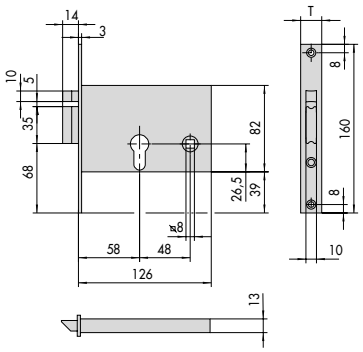

ARTÍCULO	T
14010.60	16
14011.60	20
14012.60	16

ARTÍCULO	T
14013.60	20

3

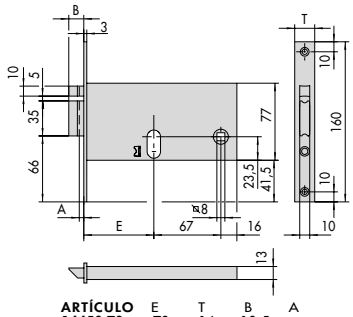

ARTÍCULO	E	T	B	A
14450.70	70	16	10,5	-
14450.80	80	16	10,5	-
14450.90	90	16	10,5	-
14451.70	70	20	10,5	-
14451.80	80	20	10,5	-
14451.90	90	20	10,5	-

6

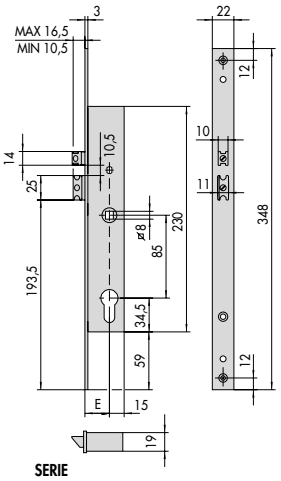

SERIE
16205
E = 25 - 30 - 35

9

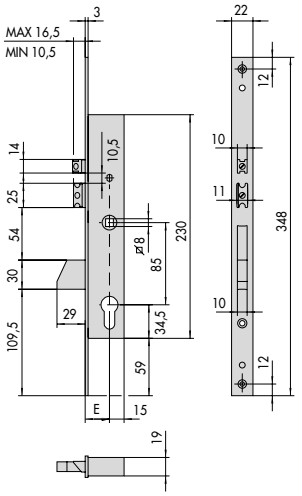

SERIE
16215
E = 25 - 30 - 35

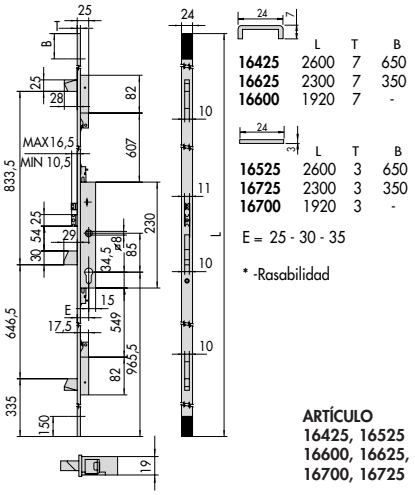

	L	T	B
16425	2600	7	650
16625	2300	7	350
16600	1920	7	-

	L	T	B
16525	2600	3	650
16725	2300	3	350
16700	1920	3	-

E = 25 - 30 - 35

* -Rasabilidad

ARTÍCULO
16425, 16525
16600, 16625,
16700, 16725

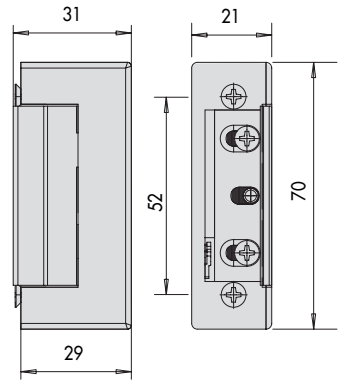

ARTÍCULO
15100, 15101, 15110, 15120, 15121, 15130, 15140, 15150

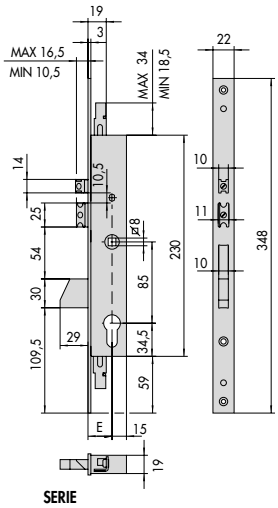

SERIE
16225
E = 25 - 30 - 35

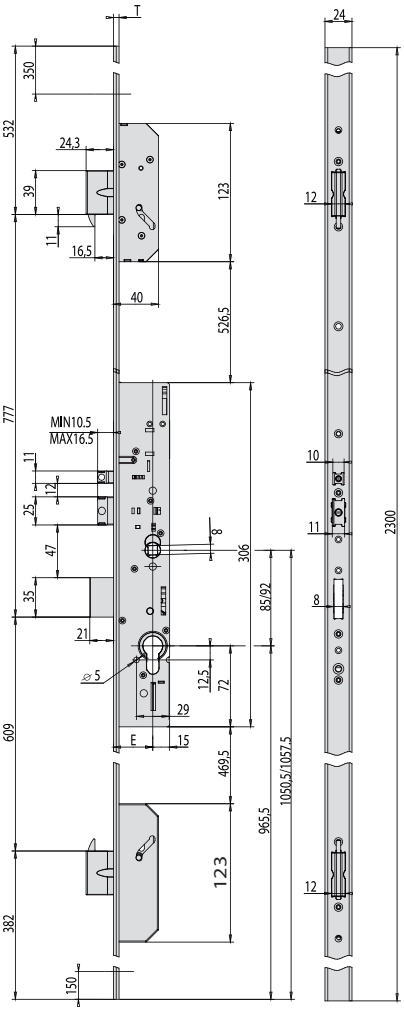

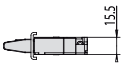

***RASABILIDAD**
E = 25 - 30 - 35 - 40

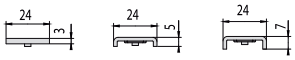

T	T	T
19526 3	**19436 5**	**19426 7**
19726 3	**19636 5**	**19626 7**
19728 3	**19638 5**	

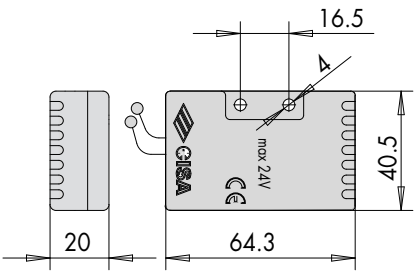

ARTÍCULO
07022.00.0

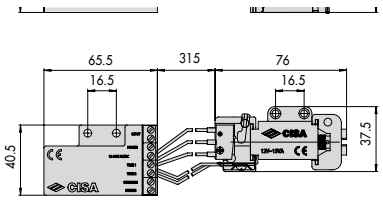

ARTÍCULO
07022.10.0

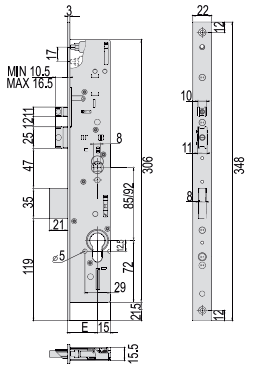

19225
E = 25 - 30 - 35 - 40

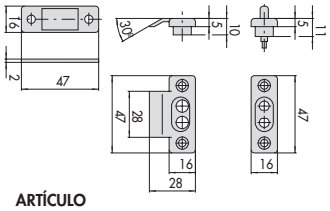

ARTÍCULO
06510.00.0

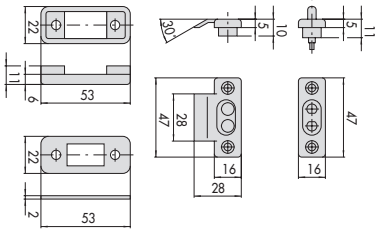

ARTÍCULO
06511.00.0

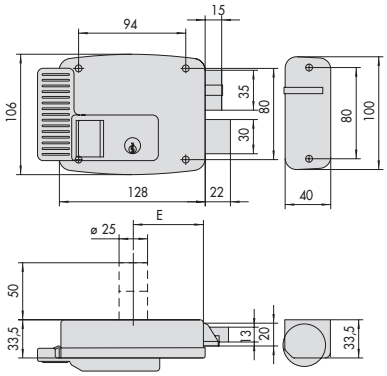

11670, 11671

E = 50 - 60 - 70 - 80

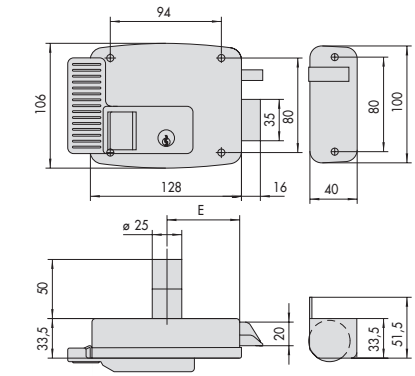

11721, 11731,11921, 11931

E = 50 - 60 - 70 - 80

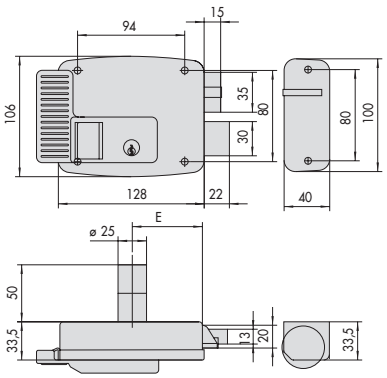

11761, 11771

E = 50 - 60 - 70 - 80

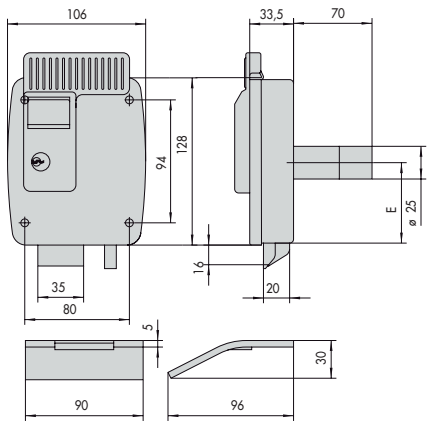

11823.80

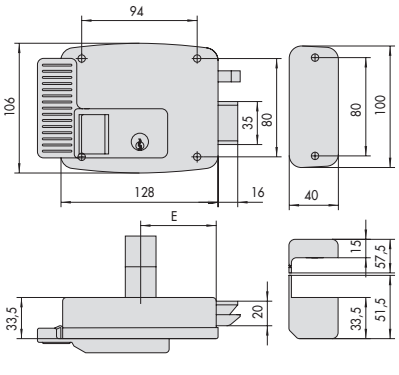

11921, 11931

E = 50 - 60 - 70 - 80

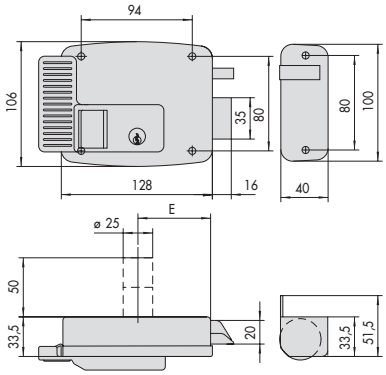

11610, 11611, 11630, 11631

E = 50 - 60 - 70 - 80

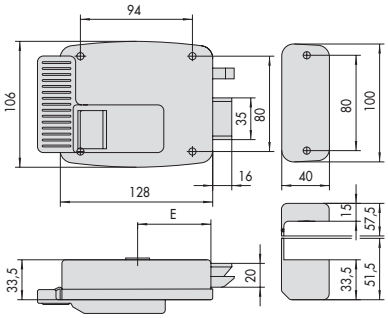

11610

E = 50 - 60 - 70 - 80

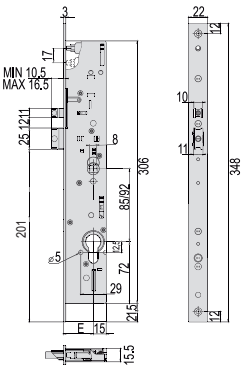

19205

E = 25 - 30 - 35 - 40

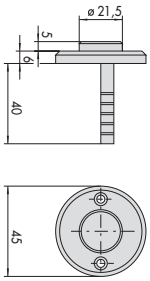

ARTÍCULO
06110.00

27

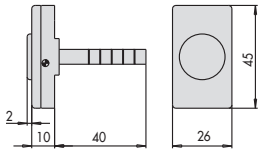

ARTÍCULO
06110.15

28

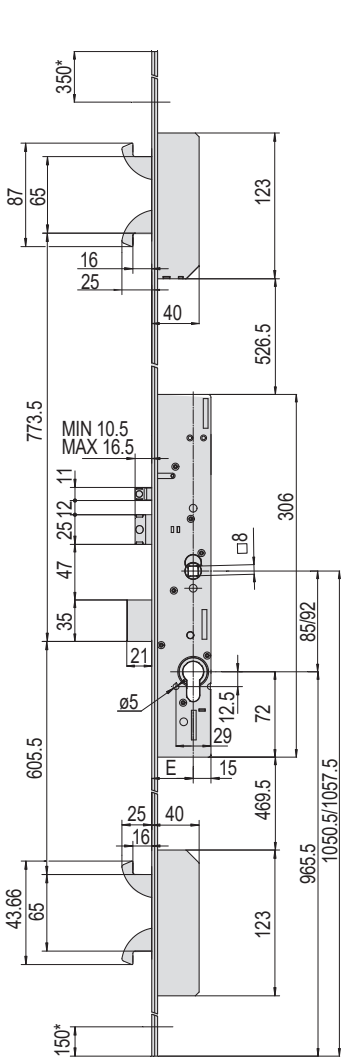

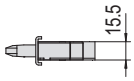

ARTÍCULO
19656, 19746

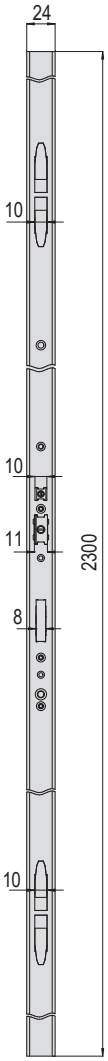

* RASABILITÀ
E = 25 - 30 - 35 - 40

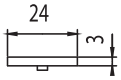

19746

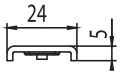

19656

29

Soluciones para puertas de aluminio y hierro

Multitop MAX



Cerradura multipunto con sistema de cierre mediante 4 ganchos independientes entre sí y del mecanismo central. Patente CISA.

3 Picaportes



Cerradura multipunto con sistema de cierre con 3 picaportes. Al cerrar la puerta los 3 picaportes ofrecen una seguridad optima sin necesidad del uso de la llave.

ALLEGION

CISA

Cerraduras carpintería metálica



Cerraduras para puertas con zócalo 44
Cerraduras con cilindro ovalado 45
Cerraduras de gancho con cilindro ovalado 46
Cerraduras con palanca deslizante 47
Cerraduras con palanca basculante Serie 04040 48
Cerraduras con gancho Serie 04140 49
Cerraduras con palanca basculante 50
Cerraduras con sistema de engranajes Serie MULTITOP PRO 52
Cerraduras para persianas enrollables 53
Cerraduras para contraventanas 54
Cerraduras multipunto 55
Cerraduras multipunto con sistema de engranajes Serie 3 PICAPORTES 59
Cerraduras multipunto con sistema de engranajes Serie MULTITOP PRO 61
Cerraduras multipunto con sistema de engranajes Serie MULTITOP MAX 63
Accesorios cerraduras con sistema de engranajes 64
Accesorios cerraduras carpintería metálica 67
Cerraderos 71
Esquemas dimensionales 80



Características Técnicas:
- Caja cincada
- Frente cincado
- Picaporte, rodillo y palanca en latón

Dotación:
- Cilindro
- Tornillo fijación cilindro
- 2 embellecedores para cilindro:
  -ovalado ref. 06027.01.0
  -europerfil ref. 06012.01.0

Bajo pedido:
- Dotaciones específicas de cilindros y cerraderos adaptables a las distintas series de perfiles de aluminio

Mano:
0= reversible

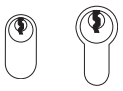

Tipología	Descripción	Vueltas	Ejes	Frente	Entrada	Uds.	REFERENCIA Tipo	Dim	Mano Dcha.	Mano Izda.
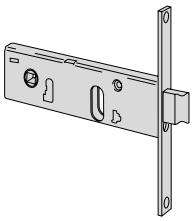	• Picaporte con palanca incorporada • Cilindro ovalado ref. 08210.02.0 • Ancho de caja 44 mm.	1	67	16	60	1	44150	60	0	0
		2	67	16	70	1	44150	70	0	0
		2	67	16	80	1	44150	80	0	0
		2	67	16	90	1	44150	90	0	0
		1	67	20	60	1	44151	60	0	0
		2	67	20	70	1	44151	70	0	0
		2	67	20	80	1	44151	80	0	0
		2	67	20	90	1	44151	90	0	0
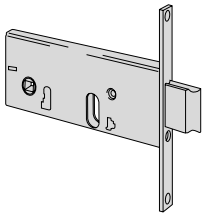	• Picaporte con palanca incorporada • Cilindro ovalado ref. 08210.02.0 • Ancho de caja 64 mm.	1	67	16	60	1	44155	60	0	0
		2	67	16	70	1	44155	70	0	0
		2	67	16	80	1	44155	80	0	0
		2	67	16	90	1	44155	90	0	0
		1	67	20	60	1	44156	60	0	0
		2	67	20	70	1	44156	70	0	0
		2	67	20	80	1	44156	80	0	0
		2	67	20	90	1	44156	90	0	0
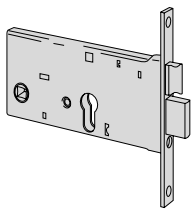	• Picaporte y palanca • Cilindro europerfil ref. 0G300.05.0 • Ancho de caja 77 mm.	2	67	16	70	1	44360	70	0	0
		2	67	16	80	1	44360	80	0	0
		2	67	16	90	1	44360	90	0	0
		2	67	20	70	1	44361	70	0	0
		2	67	20	80	1	44361	80	0	0
		2	67	20	90	1	44361	90	0	0
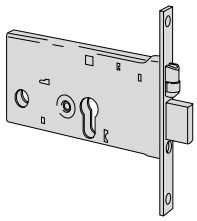	• Rodillo y palanca • Cilindro europerfil ref. 0G300.05.0 • Ancho de caja 77 mm.	2	67	16	70	1	44370	70	0	0
		2	67	16	80	1	44370	80	0	0
		2	67	16	90	1	44370	90	0	0
		2	67	20	70	1	44371	70	0	0
		2	67	20	80	1	44371	80	0	0
		2	67	20	90	1	44371	90	0	0

CERRADURA VERTICAL TRADICIONAL CON CILINDRO OVALADO



Características Técnicas:
- Caja cincada
- Frente cincado
- Picaporte, rodillo y palanca en latón

Dotación:
- Cilindro ovalado ref. 08210.02.0 (donde está previsto)
- Tornillo fijación cilindro
- 2 embellecedores para cilindro ref. 06027.01.0 (donde está previsto)

Bajo pedido:
- Dotaciones específicas de cilindros y cerraderos adaptables a las distintas series de perfiles de aluminio

Mano:
0= reversible

Tipología	Descripción	Vueltas	Ejes	Frente	Entrada	Uds.	REFERENCIA Tipo	Dim	Mano Dcha.	Mano Izda.
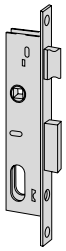	• Picaporte y palanca • El picaporte se acciona también desde la llave a excepción de las entradas 15 y 18 mm.	1	69	20	15	1	**44221**	**15**	**0**	**0**
		1	69	20	18	1	**44221**	**18**	**0**	**0**
		1	69	20	25	1	**44221**	**25**	**0**	**0**
		1	69	20	30	1	**44221**	**30**	**0**	**0**
		1	69	20	35	1	**44221**	**35**	**0**	**0**
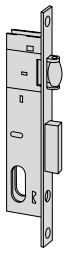	• Rodillo regulable y palanca	1	69	20	15	1	**44231**	**15**	**0**	**0**
		1	69	20	18	1	**44231**	**18**	**0**	**0**
		1	69	20	25	1	**44231**	**25**	**0**	**0**
		1	69	20	30	1	**44231**	**30**	**0**	**0**
		1	69	20	35	1	**44231**	**35**	**0**	**0**
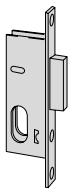	• Sólo palanca	1	69	20	15	1	**44241**	**15**	**0**	**0**
		1	69	20	18	1	**44241**	**18**	**0**	**0**
		1	69	20	25	1	**44241**	**25**	**0**	**0**
		1	69	20	30	1	**44241**	**30**	**0**	**0**
		1	69	20	35	1	**44241**	**35**	**0**	**0**
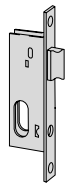	• Picaporte accionado por llave • Altura de caja 85 mm.	-	-	20	15	1	**44218**	**15**	**0**	**0**
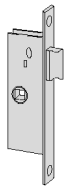	• Picaporte accionado por manilla	-	-	20	15	1	**44228**	**15**	**0**	**0**
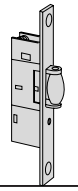	• Rodillo	-	-	20	15	1	**44238**	**15**	**0**	**0**

CERRADURAS DE GANCHO CON CILINDRO OVALADO



Características Técnicas:
- Caja cincada
- Frente cincado
- Gancho laminar en acero niquelado

Dotación:
- Cilindro ovalado ref. 08210.02.0
- Cerradero
- Tornillo fijación cilindro

Mano:
0= reversible



Tipología	Descripción	Vueltas	Ejes	Frente	Entrada	Uds.	REFERENCIA Tipo	Dim	Mano Dcha.	Mano Izda.
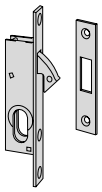	• Gancho en acero laminar niquelado • Cerradero plano en acero ref. 07028.00	1	-	20	16	1	**45010**	**16**	**0**	**0**
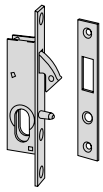	• Gancho en acero laminar niquelado • Perno guía en acero niquelado • Cerradero plano en acero ref. 07028.05	1	-	20	16	1	**45012**	**16**	**0**	**0**
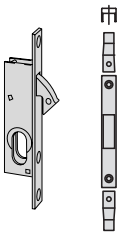	• Gancho en acero laminar niquelado • Cerradero en "U" ref. GA.0600	1	-	16	16	1	**45011**	**16**	**0**	**0**
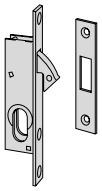	• Gancho con efecto picaporte en acero laminar niquelado • Cerradero plano en acero ref. 07028.00	1	-	20	16	1	**45015**	**16**	**0**	**0**

CERRADURA VERTICAL TRADICIONAL CON CILINDRO EUROPERFIL



Características Técnicas:
- Caja cincada
- Frente cincado o acero inox. (acab. 20)
- Rodillo y palanca niquelados
- Picaporte y rodillo regulables
- Palanca centrada con grosor 10 mm.
- Caja superior cerrada

Dotación:
- Cilindro
- Tornillo fijación cilindro
- Embellecedores para cilindro ref. 06012.01.0

Bajo pedido:
- Dotaciones específicas de cilindros y cerraderos adaptables a las distintas series de perfiles de aluminio
- Modelos 44650 y 44660 con frente en acero inoxidable (acab. 20)
- Versión con adaptador para muletilla (.MU)

Mano:
0= reversible

Tipología	Descripción	Vueltas	Ejes	Frente	Entrada	Uds.	REFERENCIA Tipo	Dim	Mano Dcha.	Mano Izda.
	• Sólo picaporte • Picaporte regulable de 10 a 16 mm. (E=21 regulable de 10 a 13 mm.) • 1/2 cilindro niquelado 30x10 mm.	-	85	22	21	12	44650	20	0	0
		-	85	22	25	12	44650	25	0	0
		-	85	22	30	12	44650	30	0	0
		-	85	22	35	12	44650	35	0	0
	• Frente inox. (Acabado 20) • Sólo picaporte • Picaporte regulable de 10 a 16 mm. (E=21 regulable de 10 a 13 mm.) • 1/2 cilindro niquelado 30x10 mm.	-	85	22	21	12	44650	20	0	0
		-	85	22	25	12	44650	25	0	0
		-	85	22	30	12	44650	30	0	0
		-	85	22	35	12	44650	35	0	0
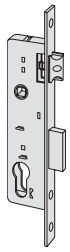	• Picaporte y palanca • Picaporte regulable de 10 a 16 mm. (E=21 regulable de 10 a 13 mm.) • Cilindro niquelado 30x30 mm. • Cerradero ref. 06157.00	1	85	22	21	12	44660	20	0	0
		1	85	22	25	12	44660	25	0	0
		1	85	22	30	12	44660	30	0	0
		1	85	22	35	12	44660	35	0	0
	• Frente inox. (Acabado 20) • Picaporte y palanca • Picaporte regulable de 10 a 16 mm. (E=21 regulable de 10 a 13 mm.) • Cilindro niquelado 30x30 mm.	1	85	22	21	12	44660	20	0	0
		1	85	22	25	12	44660	25	0	0
		1	85	22	30	12	44660	30	0	0
		1	85	22	35	12	44660	35	0	0
	• Rodillo y palanca • Rodillo regulable de 2,5 a 14,5 mm. • Cilindro niquelado 30x30 mm. • Cerradero ref. 06167.00	1	-	22	21	12	44670	20	0	0
		1	-	22	25	12	44670	25	0	0
		1	-	22	30	12	44670	30	0	0
		1	-	22	35	12	44670	35	0	0
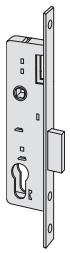	• Sólo palanca • Cilindro niquelado 30x30 mm. • Cerradero ref. 06079.20	1	-	22	21	12	44680	20	0	0
		1	-	22	25	12	44680	25	0	0
		1	-	22	30	12	44680	30	0	0
		1	-	22	35	12	44680	35	0	0

CERRADURA VERTICAL PALANCA BASCULANTE CON CILINDRO EUROPERFIL



Características Técnicas:
- Caja cincada
- Frente y cerradero en acero inox
- Picaporte, rodillo y palanca niquelados

Dotación:
- Cilindro con leva corta de 13,2 mm
- Cerradero en acero inox (excepto en ref. 04010)
- Tornillo fijación cilindro
- Embellecedores para cilindro ref. 06012.01.0

Bajo pedido:
- Dotaciones específicas de cilindros y cerraderos adaptables a las distintas series de perfiles de aluminio
- Escudo de seguridad ref. E-131.05 (E-132.05 para ref. 04010)

Mano:
0= reversible

Tipología	Descripción	Vueltas	Ejes	Frente	Entrada	Uds.	REFERENCIA Tipo	Dim	Mano Dcha.	Mano Izda.
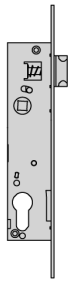	• Sólo picaporte • 1/2 cilindro niquelado 30x10 mm. • 1 embellecedor para cilindro ref. 06012.01	-	85	25	20	22	**04010**	**20**	**0**	**0**
		-	85	25	25	22	**04010**	**25**	**0**	**0**
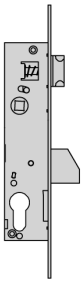	• Picaporte y palanca • Cilindro niquelado 30x30 mm. • Cerradero inox ref. G01.300.67 • 2 embellecedores para cilindro ref. 06012.01	1	85	25	20	22	**04020**	**20**	**0**	**0**
		1	85	25	25	22	**04020**	**25**	**0**	**0**
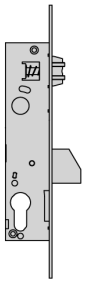	• Rodillo y palanca • Cilindro niquelado 30x30 mm. • Cerradero inox ref. G01.302.67 • 2 embellecedores para cilindro ref. 06012.01	1	-	25	20	22	**04030**	**20**	**0**	**0**
		1	-	25	25	22	**04030**	**25**	**0**	**0**
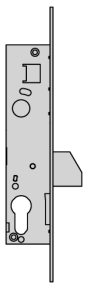	• Sólo palanca • Cilindro niquelado 30x30 mm. • Cerradero inox ref. G01.301.67 • 2 embellecedores para cilindro ref. 06012.01	1	-	25	20	22	**04040**	**20**	**0**	**0**
		1	-	25	25	22	**04040**	**25**	**0**	**0**

CERRADURA VERTICAL GANCHO BASCULANTE CON CILINDRO EUROPERFIL



Características Técnicas:
- Caja cincada
- Frente y cerradero en acero inox
- Gancho laminar cementado
- Picaporte, rodillo y gancho niquelados

Dotación:
- Cilindro con leva corta de 13,2 mm
- Cerradero en acero inox
- Tornillo fijación cilindro
- Embellecedores para cilindro ref. 06012.01.0

Bajo pedido:
- Dotaciones específicas de cilindros y cerraderos adaptables a las distintas series de perfiles de aluminio
- Escudo de seguridad ref. E-131.05

Mano:
0= reversible

Tipología	Descripción	Vueltas	Ejes	Frente	Entrada	Uds.	REFERENCIA Tipo	Dim	Mano Dcha.	Mano Izda.
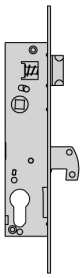	• Picaporte y gancho • Cilindro niquelado 30x30 mm. • Cerradero inox ref. G01.303.67 • 2 embellecedores para cilindro ref. 06012.01	1	85	25	20	22	L4120	20	0	0
		1	85	25	25	22	L4120	25	0	0
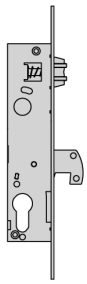	• Rodillo y gancho • Cilindro niquelado 30x30 mm. • Cerradero inox ref. G01.304.67 • 2 embellecedores para cilindro ref. 06012.01	1	-	25	20	22	L4130	20	0	0
		1	-	25	25	22	L4130	25	0	0
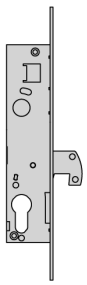	• Gancho • Cilindro niquelado 30x30 mm. • Cerradero inox ref. G01.305.67 • 2 embellecedores para cilindro ref. 06012.01	1	-	25	20	22	L4140	20	0	0
		1	-	25	25	22	L4140	25	0	0

CERRADURA VERTICAL DE SEGURIDAD CON PALANCA BASCULANTE



Características Técnicas:
- Caja en acero cincado
- Frente en acero inox
- Picaporte, rodillo, gancho y palanca niquelados
- Picaporte y rodillo regulables

Dotación:
- Cilindro ref. 0G300.05.0.12
- Tornillos fijación cerradura y cilindro
- Pareja de espesores en nylon ref. 06141.65.0
- Cerradero en acero inox. (sólo en cerraduras con entrada 25 mm.)
- 2 embellecedores para cilindro ref. 06012.01.0

Bajo pedido:
- Dotaciones específicas de cilindros y cerraderos adaptables a las distintas series de perfiles de aluminio
- Kit de cierres suplementarios: Ver página 67 y 68
- Escudo de protección ref. 06460.00.0
- Cilindro cruciforme
- Frente de 25 mm. (caract. VV)

Mano:
0= reversible

Certificación:
- Conforme a la norma europea EN12209, grado 3 seguridad (500 kg. resistencia carga lateral y 400 kg. resistencia carga frontal)
- Apta para puertas certificadas EN1627 hasta clase de resistencia WK/RC 2

Tipología	Descripción	Vueltas	Ejes	Frente	Entrada	Uds.	REFERENCIA Tipo	Dim	Mano Dcha.	Mano Izda.
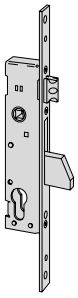	• Picaporte y palanca • Picaporte regulable de 11 a 17 mm • Cerradero en acero inox. ref. 06461.01 (sólo en cerraduras con entrada 25 mm.). Cerraduras con entradas 30 y 35 mm. sin cerradero	1	85	22	25	1	**46215**	**25**	**0**	**0**
		1	85	22	30	1	**46215**	**30**	**0**	**0**
		1	85	22	35	1	**46215**	**35**	**0**	**0**
		1	85	25	25	1	**46215**	**25**	**0**	**VV**
		1	85	25	30	1	**46215**	**30**	**0**	**VV**
		1	85	25	35	1	**46215**	**35**	**0**	**VV**
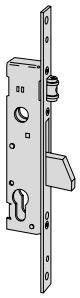	• Rodillo y palanca • Rodillo regulable de 2,5 a 16,5 mm • Cerradero en acero inox. ref. 06461.11 (sólo en cerraduras con entrada 25 mm.). Cerraduras con entradas 30 y 35 mm. sin cerradero	1	-	22	25	1	**46230**	**25**	**0**	**0**
		1	-	22	30	1	**46230**	**30**	**0**	**0**
		1	-	22	35	1	**46230**	**35**	**0**	**0**
		1	-	25	25	1	**46230**	**25**	**0**	**VV**
		1	-	25	30	1	**46230**	**30**	**0**	**VV**
		1	-	25	35	1	**46230**	**35**	**0**	**VV**
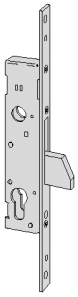	• Sólo palanca • Cerradero en acero inox. ref. 06459.01 (sólo en cerraduras con entrada 25 mm.). Cerraduras con entradas 30 y 35 mm. sin cerradero	1	-	22	25	1	**46210**	**25**	**0**	**0**
		1	-	22	30	1	**46210**	**30**	**0**	**0**
		1	-	22	35	1	**46210**	**35**	**0**	**0**
		1	-	25	25	1	**46210**	**25**	**0**	**VV**
		1	-	25	30	1	**46210**	**30**	**0**	**VV**
		1	-	25	35	1	**46210**	**35**	**0**	**VV**
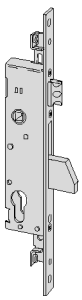	• Picaporte y palanca • Picaporte regulable de 11 a 17 mm • Predispuesta para cierres suplementarios • Pernos roscados para la fijación de los cierres suplementarios • Cerradero en acero inox. ref. 06461.01 (sólo en cerraduras con entrada 25 mm.). Cerraduras con entradas 30 y 35 mm. sin cerradero	1	85	22	25	1	**46225**	**25**	**0**	**0**
		1	85	22	30	1	**46225**	**30**	**0**	**0**
		1	85	22	35	1	**46225**	**35**	**0**	**0**
		1	85	25	25	1	**46225**	**25**	**0**	**VV**
		1	85	25	30	1	**46225**	**30**	**0**	**VV**
		1	85	25	35	1	**46225**	**35**	**0**	**VV**

CERRADURA VERTICAL DE SEGURIDAD CON PALANCA BASCULANTE

CISA

Tipología	Descripción	Vueltas	Ejes	Frente	Entrada	Uds.	REFERENCIA Tipo	Dim	Mano Dcha.	Mano Izda.
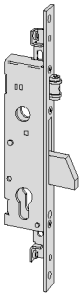	• Rodillo y palanca • Rodillo regulable de 2,5 a 16,5 mm • Predispuesta para cierres suplementarios • Pernos roscados para la fijación de los cierres suplementarios • Cerradero en acero inox. ref. 06461.11 (sólo en cerraduras con entrada 25 mm.). Cerraduras con entradas 30 y 35 mm. sin cerradero	1	-	22	25	1	46250	25	0	0
		1	-	22	30	1	46250	30	0	0
		1	-	22	35	1	46250	35	0	0
		1	-	25	25	1	46250	25	0	VV
		1	-	25	30	1	46250	30	0	VV
		1	-	25	35	1	46250	35	0	VV
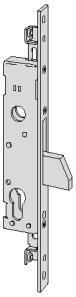	• Sólo palanca • Predispuesta para cierres suplementarios • Pernos roscados para la fijación de los cierres suplementarios • Cerradero en acero inox. ref. 06459.01 (sólo en cerraduras con entrada 25 mm.). Cerraduras con entradas 30 y 35 mm. sin cerradero	1	-	22	25	1	46220	25	0	0
		1	-	22	30	1	46220	30	0	0
		1	-	22	35	1	46220	35	0	0
		1	-	25	25	1	46220	25	0	VV
		1	-	25	30	1	46220	30	0	VV
		1	-	25	35	1	46220	35	0	VV
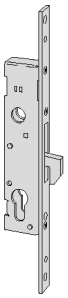	• Gancho de acero laminar • Cerradero en acero inox. ref. 06459.01	1	-	22	25	1	46240	25	0	0
		1	-	22	30	1	46240	30	0	0
		1	-	22	35	1	46240	35	0	0
		1	-	25	25	1	46240	25	0	VV
		1	-	25	30	1	46240	30	0	VV
		1	-	25	35	1	46240	35	0	VV
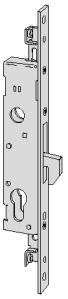	• Gancho de acero laminar • Predispuesta para cierres suplementarios • Pernos roscados para la fijación de los cierres suplementarios • Cerradero en acero inox. ref. 06459.01	1	-	22	25	1	46260	25	0	0
		1	-	22	30	1	46260	30	0	0
		1	-	22	35	1	46260	35	0	0
		1	-	25	25	1	46260	25	0	VV
		1	-	25	30	1	46260	30	0	VV
		1	-	25	35	1	46260	35	0	VV
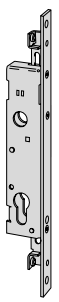	• Sólo cierres alto-bajo • Predispuesta para cierres suplementarios • Pernos roscados para la fijación de los cierres suplementarios	1	-	22	25	1	46270	25	0	0
		1	-	22	30	1	46270	30	0	0
		1	-	22	35	1	46270	35	0	0



Multitop PRO

Características Técnicas:
- CAJA ESTRECHA 15,5 mm
- Dispositivo de accionamiento a través de un sistema de engranajes que reduce el esfuerzo sobre la llave
- Sistema antidesfase
- Caja cerrada en zamak y tapa en acero cincadas
- Frente en acero inox
- Picaporte, rodillo y palanca niquelados
- Picaporte y rodillo regulables, intercambiables (patente CISA depositada)
- Agujeros pasantes DIN para instalación de manillas

Dotación:
- Cilindro ref. 1.0E300.07.0.1200.C5
- Tornillos fijación cerradura y cilindro
- Pareja de espesores en nylon ref. 06141.65.0
- 2 embellecedores para cilindro ref. 06012.01.0
- Pernos roscados para fijación de cierres suplementarios

Bajo pedido:
- Dotaciones específicas de cilindros y cerraderos adaptables a las distintas series de perfiles de aluminio
- Accesorio rodillo "modular" ref. 06000.00.0
- Kit de cierres suplementarios: Ver página 65
- Escudo de protección ref. 06460.05.0

Mano:
0= Reversible

Certificación:
- Conforme a la norma europea EN12209, grado 6 seguridad (1000 kg. resistencia carga lateral y 600 kg. resistencia carga frontal)
- Apta para puertas certificadas EN1627 hasta clase de resistencia WK/RC 4

Tipología	Descripción	Vueltas	Ejes	Frente	Entrada	Uds.	REFERENCIA Tipo	Dim	Mano Dcha.	Mano Izda.
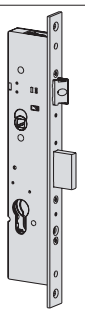	• Picaporte con posibilidad de anulación e intercambiabilidad con rodillo • Predispuesta para cierres suplementarios • Picaporte regulable de 11 a 17 mm.	2	85	22	25	1	**49225**	**25**	**0**	**0**
		2	85	22	30	1	**49225**	**30**	**0**	**0**
		2	85	22	35	1	**49225**	**35**	**0**	**0**
		2	85	22	40	1	**49225**	**40**	**0**	**0**
		2	92	22	25	1	**49228**	**25**	**0**	**0**
		2	92	22	30	1	**49228**	**30**	**0**	**0**
		2	92	22	35	1	**49228**	**35**	**0**	**0**
		2	92	22	40	1	**49228**	**40**	**0**	**0**
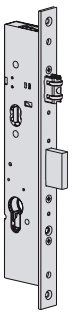	• Rodillo y palanca con salida horizontal • Predispuesta para cierres suplementarios • Rodillo regulable de 2,5 a 15,5 mm.	2	-	22	25	1	**49250**	**25**	**0**	**0**
		2	-	22	30	1	**49250**	**30**	**0**	**0**
		2	-	22	35	1	**49250**	**35**	**0**	**0**
		2	-	22	40	1	**49250**	**40**	**0**	**0**



Características Técnicas:
- Caja en acero cincado
- Barras de cierre en acero
- Cilindro en latón

Mano:
0= Reversible

Tipología	Descripción	Llave art.	L	A	B	S	Vueltas	Entrada	Uds.	REFERENCIA Tipo	Dim	Mano Dcha.	Mano Izda.
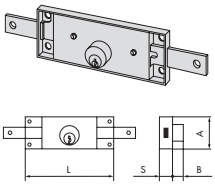	• Cierre central	Interior 1 unidad 01310.00.2 Exterior 2 unidades 01330.00.1	160	55	11,5	13	2	80	2	**41010**	**80**	**0**	**0**
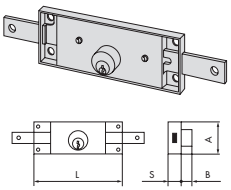	• Cierre central • 2 pernos de 9 mm.	2 unidades 01060.10.1	155	55	5,5	15	2	78	12	**41510**	**78**	**0**	**0**

CERRADURA DE EMBUTIR PARA CONTRAVENTANAS



Características Técnicas:
- Caja en acero cincado
- Frente en acero inox
- Predisposición para cierres suplementarios
- Palanca biselada para faclitar el cierre
- Palanca y reenvíos accionados por la manilla. Llave para condenar la manilla

Dotación:
- Pareja de enganches roscados (M8) ref. 06290.10.0
- Embellecedor interior en acero ref. 06092.00.0
- Tornillo fijación cilindro

- **Cilindro no incluido**

Bajo pedido:
- Pareja de varillas roscadas ref. 07088.03.0
- Cerradero en acero cincado ref. 06232.21.0
- Escudo de protección ref. 06460.00.0
- Cilindro cruciforme

Mano:
0= Reversible

Certificación:
- Conforme a la norma europea EN12209, grado 3 seguridad (500 kg. resistencia carga lateral y 400 kg. resistencia carga inferior)
- Apta para puertas certificadas EN1627 hasta clase de resistencia WK/RC 2

Tipología	Descripción	Vueltas	Ejes	Frente	Entrada	Uds.	REFERENCIA Tipo	Dim	Mano Dcha.	Mano Izda.
	• Palanca niquelada	1	85	25	25	1	1 46800	25	0	0
		1	85	25	30	1	1 46800	30	0	0
		1	85	25	35	1	1 46800	35	0	0
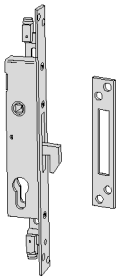	• Gancho niquelado • Cerradero en acero cincado ref. 06232.21	1	85	25	25	1	1 46865	25	0	0
		1	85	25	30	1	1 46865	30	0	0
		1	85	25	35	1	1 46865	35	0	0
	• Sólo cierres alto-bajo	1	85	25	25	1	1 46875	25	0	0
		1	85	25	30	1	1 46875	30	0	0
		1	85	25	35	1	1 46875	35	0	0



Características Técnicas:
- Caja en acero cincado
- Picaporte, rodillo y palanca niquelados
- Picaporte y rodillo regulables

Dotación:
- Cilindro ref. 0G300.05.0.12
- Tornillos fijación cerradura y cilindro
- 2 embellecedores para cilindro ref. 06012.01.0

Bajo pedido:
- Dotaciones específicas de cilindros y cerraderos adaptables a las distintas series de perfiles de aluminio
- Escudo de protección ref. 06460.00.0
- Cerraderos en acero inox:

Versiones con picaporte: 1und ref. 06461.01.0 y 2 unidades ref. 06459.01.0
Versiones con rodillo: 1und ref. 06461.11.0 y 2 unidades ref. 06459.01.0
Versiones con sólo palancas: 3 uds ref. 06459.01.0
- Cilindro cruciforme

Mano:
0= Reversible

Certificación:
- Conforme a la norma europea EN12209, grado 4 seguridad (700 kg. resistencia carga lateral y 500 kg. resistencia carga frontal)
- Apta para puertas certificadas EN1627 hasta clase de resistencia WK/RC 3

Tipología	Descripción	Vueltas	Ejes	Frente	Entrada	Uds.	REFERENCIA Tipo	Dim	Mano Dcha.	Mano Izda.
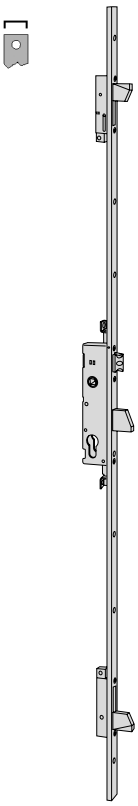	• Frente en "U" de 24 x 7 mm en acero barnizado negro con altura de 2.600 mm. • Rasabilidad superior de 650 mm. • Rasabilidad inferior de 150 mm. • Picaporte regulable de 11 mm a 17 mm. • Tres palancas basculantes • Terminales en nylon para el frente	1	85	24	25	1	**46425**	**25**	**0**	**0**
		1	85	24	30	1	**46425**	**30**	**0**	**0**
		1	85	24	35	1	**46425**	**35**	**0**	**0**
	• Frente en "U" de 24 x 7 mm en acero inox con altura de 2.300 mm. • Rasabilidad superior de 350 mm. • Rasabilidad inferior de 150 mm. • Picaporte regulable de 11 mm a 17 mm. • Tres palancas basculantes	1	85	24	25	1	**46625**	**25**	**0**	**0**
		1	85	24	30	1	**46625**	**30**	**0**	**0**
		1	85	24	35	1	**46625**	**35**	**0**	**0**
	• Frente en "U" de 24 x 7 mm en acero inox con altura de 1.920 mm. • Rasabilidad inferior de 150 mm. • Picaporte regulable de 11 mm a 17 mm • Tres palancas basculantes	1	85	24	25	1	**46600**	**25**	**0**	**0**
		1	85	24	30	1	**46600**	**30**	**0**	**0**
		1	85	24	35	1	**46600**	**35**	**0**	**0**

Tipología	Descripción	Vueltas	Ejes	Frente	Entrada	Uds.	REFERENCIA Tipo	Dim	Mano Dcha.	Mano Izda.
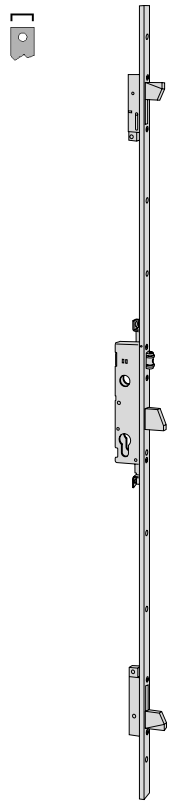	• Frente en "U" de 24 x 7 mm en acero barnizado negro con altura de 2.600 mm. • Rasabilidad superior de 650 mm. • Rasabilidad inferior de 150 mm. • Rodillo regulable de 2,5 mm a 16,5 mm. • Tres palancas basculantes • Terminales en nylon para el frente	1	-	24	25	1	**46450**	**25**	**0**	**0**
		1	-	24	30	1	**46450**	**30**	**0**	**0**
		1	-	24	35	1	**46450**	**35**	**0**	**0**
	• Frente en "U" de 24 x 7 mm en acero inox con altura de 2.300 mm. • Rasabilidad superior de 350 mm. • Rasabilidad inferior de 150 mm. • Rodillo regulable de 2,5 mm a 16,5 mm. • Tres palancas basculantes	1	-	24	25	1	**46650**	**25**	**0**	**0**
		1	-	24	30	1	**46650**	**30**	**0**	**0**
		1	-	24	35	1	**46650**	**35**	**0**	**0**
	• Frente en "U" de 24 x 7 mm en acero inox con altura de 1.920 mm. • Rasabilidad inferior de 150 mm. • Rodillo regulable de 2,5 mm a 16,5 mm. • Tres palancas basculantes	1	-	24	25	1	**46605**	**25**	**0**	**0**
		1	-	24	30	1	**46605**	**30**	**0**	**0**
		1	-	24	35	1	**46605**	**35**	**0**	**0**
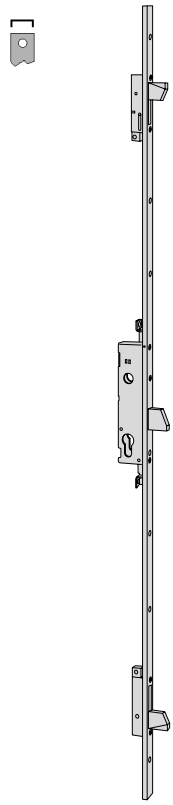	• Frente en "U" de 24 x 7 mm en acero barnizado negro con altura de 2.600 mm. • Rasabilidad superior de 650 mm. • Rasabilidad inferior de 150 mm. • Tres palancas basculantes • Terminales en nylon para el frente	1	-	24	25	1	**46420**	**25**	**0**	**0**
		1	-	24	30	1	**46420**	**30**	**0**	**0**
		1	-	24	35	1	**46420**	**35**	**0**	**0**

Tipología	Descripción	Vueltas	Ejes	Frente	Entrada	Uds.	REFERENCIA Tipo	Dim	Mano Dcha.	Mano Izda.
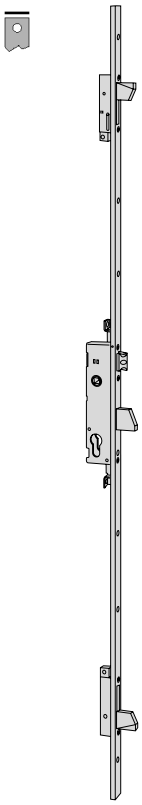	• Frente plano de 24 x 3 mm en acero barnizado negro con altura de 2.600 mm. • Rasabilidad superior de 650 mm. • Rasabilidad inferior de 150 mm. • Picaporte regulable de 11 mm a 17 mm. • Tres palancas basculantes • Terminales en nylon para el frente	1	85	24	25	1	**46525**	**25**	**0**	**0**
		1	85	24	30	1	**46525**	**30**	**0**	**0**
		1	85	24	35	1	**46525**	**35**	**0**	**0**
	• Frente plano de 24 x 3 mm en acero inox con altura de 2.300 mm. • Rasabilidad superior de 350 mm. • Rasabilidad inferior de 150 mm. • Picaporte regulable de 11 mm a 17 mm. • Tres palancas basculantes	1	-	24	25	1	**46725**	**25**	**0**	**0**
		1	-	24	30	1	**46725**	**30**	**0**	**0**
		1	-	24	35	1	**46725**	**35**	**0**	**0**
	• Frente plano de 24 x 3 mm en acero inox con altura de 1.920 mm. • Rasabilidad inferior de 150 mm. • Picaporte regulable de 11 mm a 17 mm • Tres palancas basculantes	1	-	24	25	1	**46700**	**25**	**0**	**0**
		1	-	24	30	1	**46700**	**30**	**0**	**0**
		1	-	24	35	1	**46700**	**35**	**0**	**0**
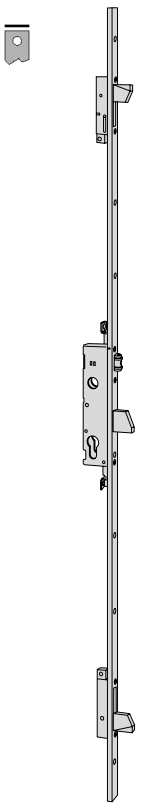	• Frente plano de 24 x 3 mm en acero barnizado negro con altura de 2.600 mm. • Rasabilidad superior de 650 mm. • Rasabilidad inferior de 150 mm. • Rodillo regulable de 2,5 mm a 16,5 mm. • Tres palancas basculantes • Terminales en nylon para el frente	1	-	24	25	1	**46550**	**25**	**0**	**0**
		1	-	24	30	1	**46550**	**30**	**0**	**0**
		1	-	24	35	1	**46550**	**35**	**0**	**0**
	• Frente plano de 24 x 3 mm en acero inox con altura de 2.300 mm. • Rasabilidad superior de 350 mm. • Rasabilidad inferior de 150 mm. • Rodillo regulable de 2,5 mm a 16,5 mm. • Tres palancas basculantes	1	-	24	25	1	**46750**	**25**	**0**	**0**
		1	-	24	30	1	**46750**	**30**	**0**	**0**
		1	-	24	35	1	**46750**	**35**	**0**	**0**
	• Frente plano de 24 x 3 mm en acero inox con altura de 1.920 mm. • Rasabilidad inferior de 150 mm. • Rodillo regulable de 2,5 mm a 16,5 mm. • Tres palancas basculantes	1	-	24	25	1	**46705**	**25**	**0**	**0**
		1	-	24	30	1	**46705**	**30**	**0**	**0**
		1	-	24	35	1	**46705**	**35**	**0**	**0**

Tipología	Descripción	Vueltas	Ejes	Frente	Entrada	Uds.	REFERENCIA Tipo	Dim	Mano Dcha.	Mano Izda.
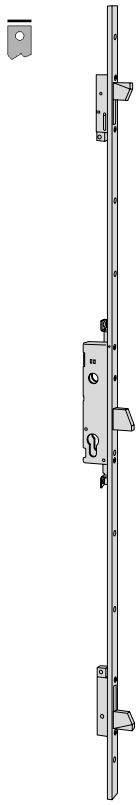	• Frente plano de 24 x 3 mm en acero barnizado negro con altura de 2.600 mm. • Rasabilidad superior de 650 mm. • Rasabilidad inferior de 150 mm. • Tres palancas basculantes • Terminales en nylon para el frente	1	-	24	25	1	**46520**	**25**	**0**	**0**
		1	-	24	30	1	**46520**	**30**	**0**	**0**
		1	-	24	35	1	**46520**	**35**	**0**	**0**





Características Técnicas:
- CAJA ESTRECHA 15,5 mm
- Dispositivo de accionamiento a través de un sistema de engranajes que reduce el esfuerzo sobre la llave
- Cajas cerradas en zamak y tapas en acero cincadas
- Picaportes silenciosos reversibles y palancas niquelados
- Picaportes y palancas superior/inferior

Dotación:
- Cilindro ref. 1.0E300.07.0.1200.C5
- Tornillos de fijación cerradura y cilindro
- 2 embellecedores para cilindro ref. 06012.01.0
- Terminales en nylon para el frente

Bajo pedido:
- Dotaciones específicas de cilindros y cerraderos adaptables a las distintas series de perfiles de aluminio

Mano:
0= Reversible

Certificación:
- Conforme a la norma europea prEN15685, grado 3 seguridad
- Apta para puertas certificadas EN1627 hasta clase de resistencia WK/RC 2 (grado 3)

N
NOVEDAD

Multipunto 3 picaportes

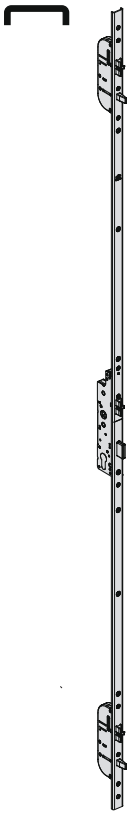

Tipología	Descripción	Vueltas	Ejes	Frente	Entrada	Uds.	REFERENCIA Tipo	Dim	Mano Dcha.	Mano Izda.
	• Frente en "U" de 24 x 6 mm en acero cincado con altura de 2.300 mm. • Rasabilidad superior de 350 mm. • Rasabilidad inferior de 150 mm. • Tres picaportes • Tres palancas con salida horizontal	2	92	24	35	1	**48816**	**35**	**0**	**0**
		2	92	24	40	1	**48816**	**40**	**0**	**0**

CERRADURAS DE SEGURIDAD MULTIPUNTO CON SISTEMA DE ENGRANAJES

Tipología	Descripción	Vueltas	Ejes	Frente	Entrada	Uds.	REFERENCIA Tipo	Dim	Mano Dcha.	Mano Izda.
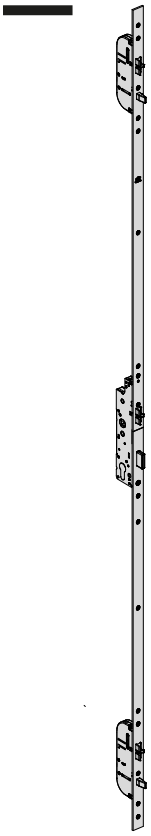	• Frente plano de 24 x 3 mm en acero cincado con altura de 2.300 mm. • Rasabilidad superior de 350 mm. • Rasabilidad inferior de 150 mm. • Tres picaportes • Tres palancas con salida horizontal	2	92	24	35	1	48916	35	0	0
		2	92	24	40	1	48916	40	0	0

CERRADEROS PARA CERRADURAS DE SEGURIDAD MULTIPUNTO CON TRES PICAPORTES

Tipología	Descripción	Para serie/artículo	Uds.	REFERENCIA Tipo	Dim	Mano Dcha.	Mano Izda.
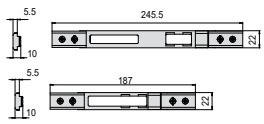	• Kit cerraderos regulables en acero inox, para perfiles de cámara europea • Cerradero cierre central • Cerraderos cierres superior/ inferior	48816, 48916	6	1 06461	23	0	0
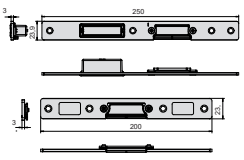	• Kit cerraderos en "U" 24x3 mm. regulables en acero cincado, para perfiles planos • Cerradero cierre central • Cerraderos cierres superior/ inferior	48816, 48916	6	1 06461	03	1	2
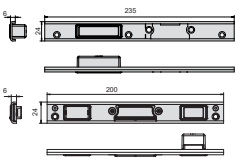	• Kit cerraderos en "U" 24x6 mm. regulables en acero cincado, para perfiles "tipo puerta" • Cerradero cierre central • Cerraderos cierres superior/ inferior	48816, 48916	6	1 06461	04	1	2



Multitop PRO

Características Técnicas:
- CAJA ESTRECHA 15,5 mm
- Dispositivo de accionamiento a través de un sistema de engranajes que reduce el esfuerzo sobre la llave
- Sistema antidesfase
- Cajas cerradas en zamak y tapas en acero cincadas
- Predispuesta para un 4º y 5º punto de cierre
- Picaporte reversible, rodillo y palancas niquelados
- Picaporte y rodillo regulables, intercambiables (patente CISA depositada)
- Palancas superior/inferior con placa interna y sistema de gancho incorporado en acero templado (patente CISA depositada)
- Agujeros pasantes DIN para instalación de manillas

Dotación:
- Cilindro ref. 1.0E300.07.0.1200.C5
- Tornillos de fijación cerradura y cilindro
- 2 embellecedores para cilindro ref. 06012.01.0
- Terminales en nylon para el frente

Bajo pedido:
- Dotaciones específicas de cilindros y cerraderos adaptables a las distintas series de perfiles de aluminio
- Accesorio rodillo "modular" ref. 06000.00.0
- Kits de cierres adicionales y kits prolongadores: Ver página 64 y 66
- Perno roscado ref. 06449.05.0 para 4º y 5º punto de cierre con falleba externa
- Microinterruptor ref. 06195.08.0
- Escudo de protección ref. 06460.05.0

Mano:
0= Reversible

Certificación:
- Conforme a la norma europea prEN15685, grado 6 seguridad (1.000 kg. resistencia carga lateral y 600 kg. resistencia carga frontal) y grado 7 con accesorio serie 06436
- Apta para puertas certificadas EN1627 hasta clase de resistencia WK/RC 4 (grado 6), WK/RC 6 (grado 7)

Tipología	Descripción	Vueltas	Ejes	Frente	Entrada	Uds.	REFERENCIA Tipo	Dim	Mano Dcha.	Mano Izda.
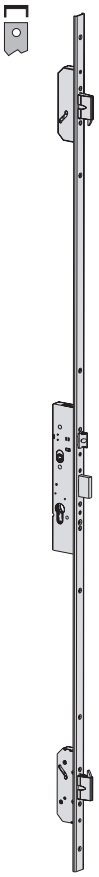	• Picaporte con posibilidad de anulación e intercambiabilidad con rodillo • Frente en "U" de 24 x 7 mm en acero barnizado negro con altura de 2.300 mm. • Rasabilidad superior de 350 mm. • Rasabilidad inferior de 150 mm. • Picaporte regulable de 11 a 17 mm • Tres palancas con salida horizontal	2	85	24	25	1	**49426**	**25**	**0**	**0**
		2	85	24	30	1	**49426**	**30**	**0**	**0**
		2	85	24	35	1	**49426**	**35**	**0**	**0**
		2	85	24	40	1	**49426**	**40**	**0**	**0**
	• Picaporte con posibilidad de anulación e intercambiabilidad con rodillo • Frente en "U" de 24 x 5 mm en acero barnizado negro con altura de 2.300 mm. • Rasabilidad superior de 350 mm. • Rasabilidad inferior de 150 mm. • Picaporte regulable de 11 a 17 mm • Tres palancas con salida horizontal	2	85	24	25	1	**49436**	**25**	**0**	**0**
		2	85	24	30	1	**49436**	**30**	**0**	**0**
		2	85	24	35	1	**49436**	**35**	**0**	**0**
		2	85	24	40	1	**49436**	**40**	**0**	**0**
	• Picaporte con posibilidad de anulación e intercambiabilidad con rodillo • Frente en "U" de 24 x 7 mm en acero inox con altura de 2.300 mm. • Rasabilidad superior de 350 mm. • Rasabilidad inferior de 150 mm. • Picaporte regulable de 11 a 17 mm • Tres palancas con salida horizontal	2	85	24	25	1	**49626**	**25**	**0**	**0**
		2	85	24	30	1	**49626**	**30**	**0**	**0**
		2	85	24	35	1	**49626**	**35**	**0**	**0**
		2	85	24	40	1	**49626**	**40**	**0**	**0**
	• Picaporte con posibilidad de anulación e intercambiabilidad con rodillo • Frente en "U" de 24 x 5 mm en acero inox con altura de 2.300 mm. • Rasabilidad superior de 350 mm. • Rasabilidad inferior de 150 mm. • Picaporte regulable de 11 a 17 mm • Tres palancas con salida horizontal	2	85	24	25	1	**49636**	**25**	**0**	**0**
		2	85	24	30	1	**49636**	**30**	**0**	**0**
		2	85	24	35	1	**49636**	**35**	**0**	**0**
		2	85	24	40	1	**49636**	**40**	**0**	**0**

CISA®

Tipología	Descripción	Vueltas	Ejes	Frente	Entrada	Uds.	REFERENCIA Tipo	Dim	Mano Dcha.	Mano Izda.
	• Picaporte con posibilidad de anulación e intercambiabilidad con rodillo • Frente en "U" de 24 x 5 mm en acero inox con altura de 2.300 mm. • Rasabilidad superior de 350 mm. • Rasabilidad inferior de 150 mm. • Picaporte regulable de 11 a 17 mm • Tres palancas con salida horizontal	2	92	24	25	1	**49638**	**25**	**0**	**0**
		2	92	24	30	1	**49638**	**30**	**0**	**0**
		2	92	24	35	1	**49638**	**35**	**0**	**0**
		2	92	24	40	1	**49638**	**40**	**0**	**0**
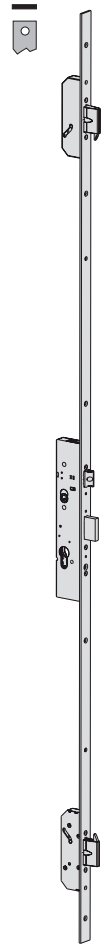	• Picaporte con posibilidad de anulación e intercambiabilidad con rodillo • Frente plano de 24 x 3 mm en acero barnizado negro con altura de 2.300 mm. • Rasabilidad superior de 350 mm. • Rasabilidad inferior de 150 mm. • Picaporte regulable de 11 a 17 mm • Tres palancas con salida horizontal	2	85	24	25	1	**49526**	**25**	**0**	**0**
		2	85	24	30	1	**49526**	**30**	**0**	**0**
		2	85	24	35	1	**49526**	**35**	**0**	**0**
		2	85	24	40	1	**49526**	**40**	**0**	**0**
	• Picaporte con posibilidad de anulación e intercambiabilidad con rodillo • Frente plano de 24 x 3 mm en acero inox con altura de 2.300 mm. • Rasabilidad superior de 350 mm. • Rasabilidad inferior de 150 mm. • Picaporte regulable de 11 a 17 mm • Tres palancas con salida horizontal	2	85	24	25	1	**49726**	**25**	**0**	**0**
		2	85	24	30	1	**49726**	**30**	**0**	**0**
		2	85	24	35	1	**49726**	**35**	**0**	**0**
		2	85	24	40	1	**49726**	**40**	**0**	**0**
	• Picaporte con posibilidad de anulación e intercambiabilidad con rodillo • Frente plano de 24 x 3 mm en acero inox con altura de 2.300 mm. • Rasabilidad superior de 350 mm. • Rasabilidad inferior de 150 mm. • Picaporte regulable de 11 a 17 mm • Tres palancas con salida horizontal	2	92	24	25	1	**49728**	**25**	**0**	**0**
		2	92	24	30	1	**49728**	**30**	**0**	**0**
		2	92	24	35	1	**49728**	**35**	**0**	**0**
		2	92	24	40	1	**49728**	**40**	**0**	**0**





N
NOVEDAD

Características Técnicas:
- CAJA ESTRECHA 15,5 mm
- Dispositivo de accionamiento a través de un sistema de engranajes que reduce el esfuerzo sobre la llave
- Sistema antidesfase
- Cajas cerradas en zamak y tapas en acero cincadas
- Picaporte reversible, rodillo y palancas niquelados
- Picaporte y rodillo regulables, intercambiables (patente CISA depositada)
- Ganchos superior/inferior con placa interna en acero templado (patente CISA depositada)
- Agujeros pasantes DIN para instalación de manillas

Dotación:
- Cilindro ref. 1.0E300.07.0.1200.C5
- Tornillos de fijación cerradura y cilindro
- 2 embellecedores para cilindro ref. 06012.01.0
- Terminales en nylon para el frente

Bajo pedido:
- Dotaciones específicas de cilindros y cerraderos adaptables a las distintas series de perfiles de aluminio
- Accesorio rodillo "modular" ref. 06000.00.0
- Microinterruptor ref. 06195.08.0
- Escudo de protección ref. 06460.05.0

Mano:
0= Reversible

Certificación:
- Conforme a la norma europea prEN15685, grado 6 seguridad (2.000 kg. resistencia carga lateral y 1.000 kg. resistencia carga frontal) y grado 7 con accesorio serie 06436
- Apta para puertas certificadas EN1627 hasta clase de resistencia WK/RC 4 (grado 6)

Multitop MAX

Tipología	Descripción	Vueltas	Ejes	Frente	Entrada	Uds.	REFERENCIA Tipo	Dim	Mano Dcha.	Mano Izda.
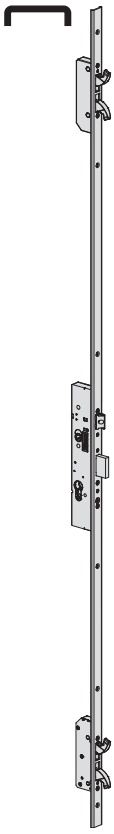	• Picaporte con posibilidad de anulación e intercambiabilidad con rodillo • Frente en "U" de 24 x 5 mm en acero inox con altura de 2.300 mm. • Rasabilidad superior de 350 mm. • Rasabilidad inferior de 150 mm. • Picaporte regulable de 11 a 17 mm • Palanca y ganchos con salida horizontal	2	85	24	25	1	**49656**	**25**	**0**	**0**
		2	85	24	30	1	**49656**	**30**	**0**	**0**
		2	85	24	35	1	**49656**	**35**	**0**	**0**
		2	85	24	40	1	**49656**	**40**	**0**	**0**
	• Picaporte con posibilidad de anulación e intercambiabilidad con rodillo • Frente en "U" de 24 x 5 mm en acero inox con altura de 2.300 mm. • Rasabilidad superior de 350 mm. • Rasabilidad inferior de 150 mm. • Picaporte regulable de 11 a 17 mm • Palanca y ganchos con salida horizontal	2	92	24	25	1	**49658**	**25**	**0**	**0**
		2	92	24	30	1	**49658**	**30**	**0**	**0**
		2	92	24	35	1	**49658**	**35**	**0**	**0**
		2	92	24	40	1	**49658**	**40**	**0**	**0**

CERRADURAS DE SEGURIDAD MULTIPUNTO CON SISTEMA DE ENGRANAJES

CISA®

Tipología	Descripción	Vueltas	Ejes	Frente	Entrada	Uds.	REFERENCIA Tipo	Dim	Mano Dcha.	Mano Izda.
	• Picaporte con posibilidad de anulación e intercambiabilidad con rodillo • Frente plano de 24 x 3 mm en acero inox con altura de 2.300 mm. • Rasabilidad superior de 350 mm. • Rasabilidad inferior de 150 mm. • Picaporte regulable de 11 a 17 mm • Ganchos con salida horizontal	2	85	24	25	1	**49746**	**25**	**0**	**0**
		2	85	24	30	1	**49746**	**30**	**0**	**0**
		2	85	24	35	1	**49746**	**35**	**0**	**0**
		2	85	24	40	1	**49746**	**40**	**0**	**0**
	• Picaporte con posibilidad de anulación e intercambiabilidad con rodillo • Frente plano de 24 x 3 mm en acero inox con altura de 2.300 mm. • Rasabilidad superior de 350 mm. • Rasabilidad inferior de 150 mm. • Picaporte regulable de 11 a 17 mm • Ganchos con salida horizontal	2	92	24	25	1	**49748**	**25**	**0**	**0**
		2	92	24	30	1	**49748**	**30**	**0**	**0**
		2	92	24	35	1	**49748**	**35**	**0**	**0**
		2	92	24	40	1	**49748**	**40**	**0**	**0**

ACCESORIOS PARA CERRADURAS CON SISTEMA DE ENGRANAJES

Tipología	Descripción	Para serie/artículo	Uds.	REFERENCIA Tipo	Dim	Mano Dcha.	Mano Izda.
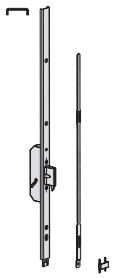	• Kit prolongador superior para puertas hasta 3000 mm • Frente en "U" de 24 x 5 mm en acero barnizado negro 700 mm	19436, 49436	1	**1 06444**	**46**	**0**	**0**
	• Kit prolongador superior para puertas hasta 3000 mm • Frente en "U" de 24 x 5 mm en acero inox 700 mm	19636, 49636 19638, 49638	1	**1 06444**	**66**	**0**	**0**
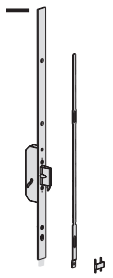	• Kit prolongador superior para puertas hasta 3000 mm • Frente plano de 24 x 3 mm en acero barnizado negro 700 mm	19526, 49526	1	**1 06444**	**56**	**0**	**0**
	• Kit prolongador superior para puertas hasta 3000 mm • Frente plano de 24 x 3 mm en acero inox 700 mm	19726, 19728 49726, 49728	1	**1 06444**	**76**	**0**	**0**

Tipología	Descripción	Para serie/artículo	Uds.	REFERENCIA Tipo	Dim	Mano Dcha.	Mano Izda.
	• Kit pareja de desviadores laterales (palancas con salida horizontal) accionados con varillas internas • Palancas con placa interna y sistema de gancho incorporado en acero templado • Frente en acero inox. 22x3 mm • Predisposición para instalación del 4º y 5º punto de cierre • Varillas diámetro 8 mm • Pareja de espesores para el frente ref. 06141.65.0 • Pareja de pinzas guía ref. 06224.00.0	19225, 19205 49225, 49228, 49250	1	1 06443	31	0	0
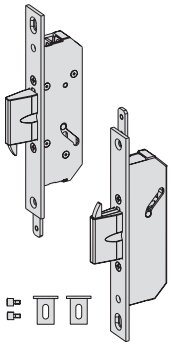	• Kit pareja de desviadores laterales (palancas con salida horizontal) accionados con fallebas externas • Palancas con placa interna y sistema de gancho incorporado en acero templado • Frente en acero inox. 22x3 mm • Predisposición para instalación del 4º y 5º punto de cierre • Pareja de enganches para fallebas • Pareja de pernos roscados • Pareja de espesores para el frente ref. 06141.65.0	19225, 19205 49225, 49228, 49250	1	1 06443	36	0	0
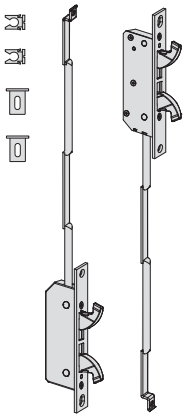	• Kit pareja de desviadores laterales (ganchos) accionados con varillas internas • Ganchos con placa interna en acero templado • Frente en acero inox. 22x3 mm • Varillas diámetro 8 mm • Pareja de espesores para el frente ref. 06141.65.0 • Pareja de pinzas guía ref. 06224.00.0	19225, 19205 49225, 49228, 49250	1	1 06443	41	0	0
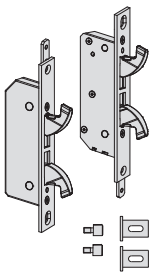	• Kit pareja de desviadores laterales (ganchos) accionados con fallebas externas • Ganchos con placa interna en acero templado • Frente en acero inox. 22x3 mm • Pareja de enganches para fallebas • Pareja de pernos roscados • Pareja de espesores para el frente ref. 06141.65.0	19225, 19205 49225, 49228, 49250	1	1 06443	46	0	0

Tipología	Descripción	Para serie/artículo	Uds.	REFERENCIA Tipo	Dim	Mano Dcha.	Mano Izda.
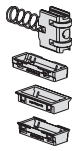	• Accesorio rodillo "modular" • Incluye insertos en nylon ref. 06141.70/71/86.0	49...	12	1 06000	00	0	0
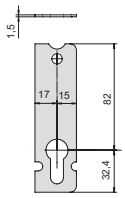	• Placa de protección cerradura para aumentar la resistencia al taladro (grado 7 seguridad según norma europea prEN15685)	49..., 19...	6	1 06436	10	0	0
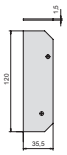	• Placa de protección desviadores laterales para aumentar la resistencia al taladro (grado 7 seguridad según norma europea prEN15685)	49..., 19...	12	1 06436	11	0	0
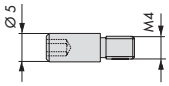	• Perno roscado para 4º y 5º punto de cierre en cerraduras de engranajes	49..., 19...	50	06449	05	0	0
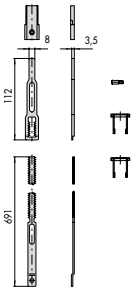	• Kit de cierre adicional superior adaptable a cerraduras serie multitop con frente "U" 24x7 mm.	49..., 19...	1	06449	10	0	0
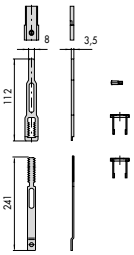	• Kit de cierre adicional inferior adaptable a cerraduras serie multitop con frente "U" 24x7 mm.	49..., 19...	1	06449	11	0	0
	• Microinterruptor para desviador lateral	49..., 19...	1	1 06195	08	0	0

Tipología	Descripción	Para serie/artículo	Uds.	REFERENCIA Tipo	Dim	Mano Dcha.	Mano Izda.
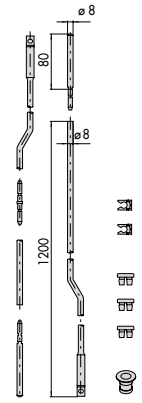	• Pareja de varillas internas curvadas diámetro 8 mm • Pareja de puntales de 8 mm ref. 06291.06 • Cerradero de suelo ref. 06086.01 • Pieza de unión ref. 06291.20 • Pareja de pinzas guía ref. 06224.00 • Tapones antirruido ref. 06147.00	16225, 19225 46220, 46225 46250, 46260 46270, 49225, 49228, 49250	1	06441	00	0	0
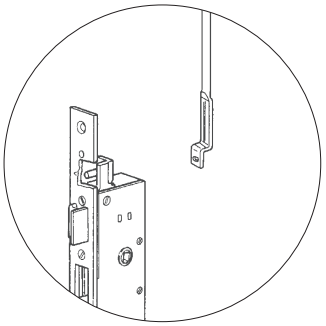							
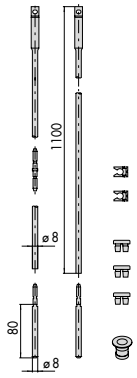	• Pareja de varillas internas rectas diámetro 8 mm • Pareja de puntales de 8 mm ref. 06291.06 • Cerradero de suelo ref. 06086.01 • Pieza de unión ref. 06291.20 • Pareja de pinzas guía ref. 06224.00 • Tapones antirruido ref. 06147.00	16225, 19225 194xx, 196xx, 195xx, 197xx, 46220, 46225 46250, 46260 46270, 49225, 49228, 49250, 494xx, 496xx, 495xx, 497xx	1	06441	10	0	0
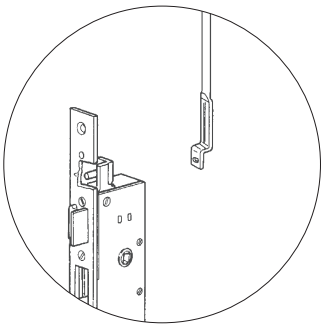							
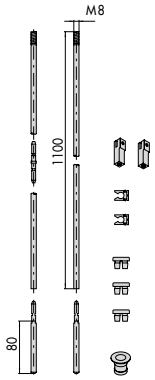	• Pareja de varillas internas roscadas diámetro 8 mm • Pareja de puntales de 8 mm ref. 06291.06 • Cerradero de suelo ref. 06086.01 • Pareja de enganches roscados (M8) ref. 06290.05 • Pieza de unión ref. 06291.20 • Pareja de pinzas guía ref. 06224.00 • Tapones antirruido ref. 06147.00	16225, 46220 , 46225, 46250, 46260, 46270, 19205, 19225, 49225, 49228, 49250	1	06441	20	0	0
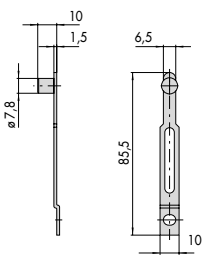	• Kit pareja de enganches para fallebas externas	16225, 19225 46220, 46225 46250, 46260 46270, 19..., 49...	12	06442	00	0	0
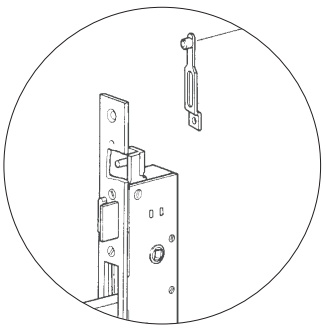							

Tipología	Descripción	Para serie/artículo	Uds.	REFERENCIA Tipo	Dim	Mano Dcha.	Izda.
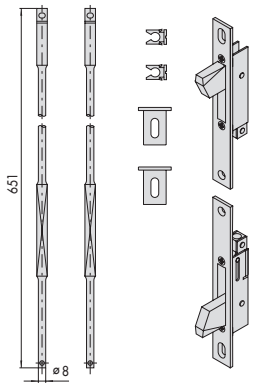	• Kit pareja de desviadores laterales accionados con varillas internas • Frente en acero inox. 22x3 mm. • Varillas diámetro 8 mm. • Pareja de espesores para el frente ref. 06141.65 • Pareja de pinzas guía ref. 06224.00	16225, 46220 46225, 46250 46260, 46270	1	**06443**	**00**	**0**	**0**
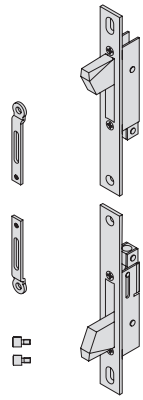	• Kit pareja de desviadores laterales accionados con fallebas externas • Frente en acero inox. 22x3 mm. • Pareja de enganches para fallebas • Pareja de pernos roscados	16225, 46220 46225, 46250 46260, 46270	1	**06443**	**05**	**0**	**0**

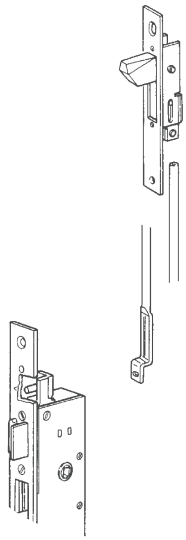

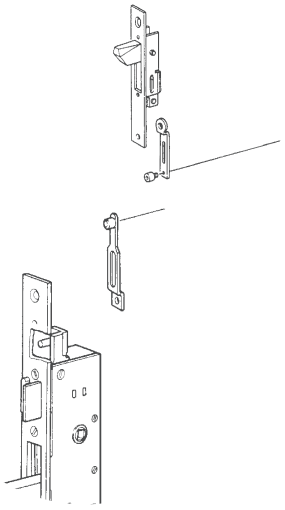

DEDUCCIONES POR CERRADURAS SIN CILINDRO – SIN CERRADERO

Descripción	REFERENCIA Tipo	Dim	Mano Dcha.	Izda.
• Deducción por el cilindro C2000 de la dotación estándar (0G300.05.0.12) en cerraduras verticales de seguridad serie 462... y Multipunto	DEDUCCIÓN			
• Deducción por el cilindro ASIX de la dotación estándar (1.0E300.07.0.1200.C5) en cerraduras de seguridad de engranajes serie 492... y Multitop PRO/MAX y Multipunto 3 picaportes	DEDUCCIÓN			

ACCESORIOS PARA CERRADURAS DE ALUMINIO

Tipología	Descripción	Para serie/artículo	Uds.	REFERENCIA Tipo	Dim	Mano Dcha.	Izda.
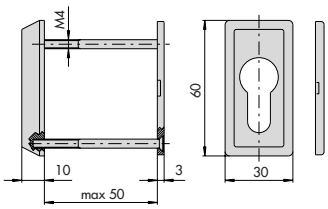	• Escudo de protección cilindro en acero inox sintetizado	16.... 46...	1	06460	00	0	0
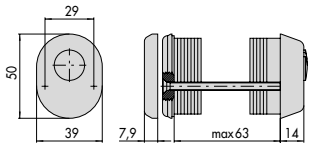	• Escudo de protección para cilindro ASIX, ASTRAL, ASTRAL SICUR, AP4 SICUR, RS3 SICUR en acero carbonitrurado niquelado. • Dorado (Acabado 15)	19..., 49... 432.., 437.., 438..	1	06460	05	0	0
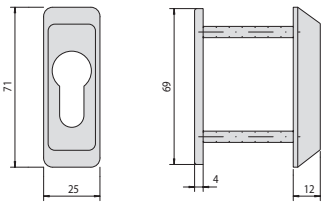	• Escudo con embellecedor interior pasante. Acabado negro	040.., L40.. 041.., L41..	3	E-131	05	0	0
	• Escudo con embellecedor interior ciego. Acabado negro	040.., L40.. 041.., L41..	3	E-132	05	0	0
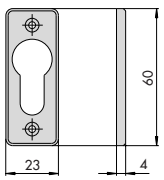	• Embellecedor en nylon negro para cilindro europerfil		100	06012	01	0	0

ACCESORIOS PARA CERRADURAS DE ALUMINIO

Tipología	Descripción	Para serie/artículo	Uds.	REFERENCIA Tipo	Dim	Mano Dcha.	Izda.
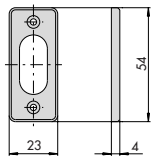	• Embellecedor en nylon negro para cilindro ovalado		100	06027	01	0	0
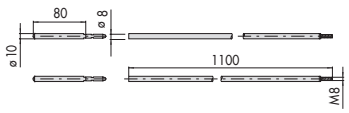	• Pareja de varillas roscadas	46300	12	07088	03	0	0
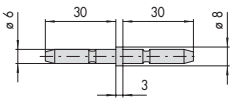	• Pieza de unión para juego de varillas	06441, 07088	12	06291	20	0	0
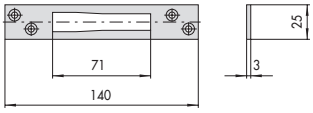	• Cerradero en acero cincado	46300	25	06232	21	0	0
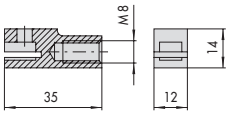	• Pareja de enganches roscados	06441	12	06290	05	0	0
	• Adaptador para instalación de muletilla 8 mm	446.., 451..	1	30801	70	02	-
	• Suplemento por Cilindro Cruciforme en dotación con cerraduras	16.., 46..		SUPLEMENTO 58			

CERRADEROS Y COMPLEMENTOS PARA LAS DISTINTAS SERIES DE PERFILES DE ALUMINIO

Descripción	Para serie/artículo	Uds.	REFERENCIA Tipo	Dim	Mano Dcha.	Izda.
• Pareja de espesores en nylon de 8 mm		25	06141	52	0	0
• Pareja de espesores en nylon de 2 mm	442.., 446..	25	06141	53	0	0
• Inserto para rodillo para cerraderos de nylon de la serie 446..		25	06141	55	0	0
• Pareja de espesores en nylon de 5 mm con aleta		25	06141	65	0	0
• Pareja de espesores en nylon de 3 mm	162.., 192.., 462.., 492..	25	06141	68	0	0
• Pareja de espesores en nylon de 2 mm	162.., 192.., 462.., 492..	25	06141	69	0	0
• Inserto para rodillo	06463.06-07-16-17-24-25-34-35	12	06141	70	0	0
• Inserto para rodillo	06463.05-09-22-23-32-33	12	06141	71	0	0
• Inserto para rodillo	06285.34-36	12	06141	76	0	0
• Espesor largo de 3 mm en nylon	162.., 192.., 462.., 492..	12	06141	78	0	0
• Inserto para rodillo	06461.07-25-30-35-40-45	12	06141	86	0	0

Tipología	Descripción	Para serie/artículo	Uds.	REFERENCIA Tipo	Dim	Mano Dcha.	Izda.
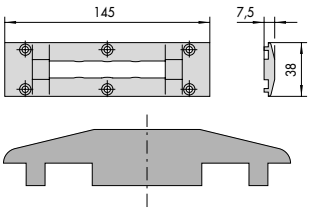	• Cerradero de nylon	14460, 14461 44360, 44361	25	06277	02	0	0
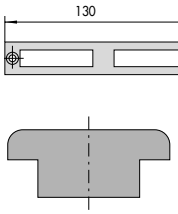	• Cerradero de nylon	44221	25	06277	76	0	0
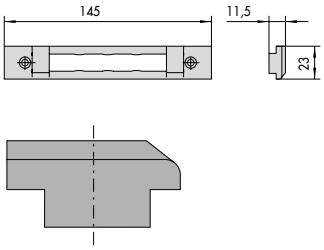	• Cerradero de nylon	14461, 44361	25	06277	77	0	0
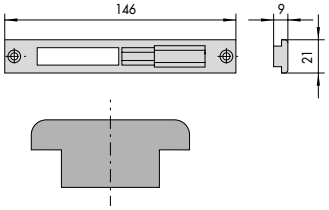	• Cerradero de nylon	44231, 44238 44371	25	06277	78	0	0
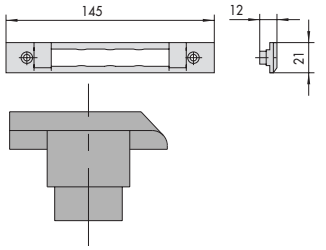	• Cerradero de nylon	14460, 14461 44360, 44361	25	06277	89	0	0
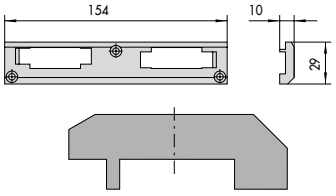	• Cerradero de nylon • Para la cerradura de rodillo ref. 44630/44670 utilizar el inserto ref. 06141.55	44650, 44660 44670	25	06287	64	0	0
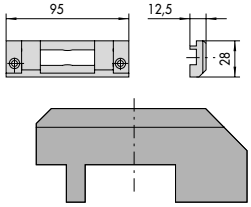	• Cerradero de nylon	14011, 14021 14351, 14451 14511, 44151 44152, 44156 44228, 44241	25	06287	65	0	0

Tipología	Descripción	Para serie/artículo	Uds.	REFERENCIA Tipo	Dim	Mano Dcha.	Mano Izda.
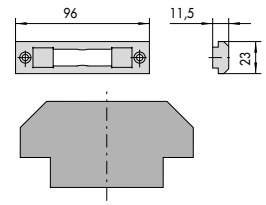	• Cerradero de nylon	14011, 14021 14351, 14451 14511, 44151 44152, 44156 44228, 44241	25	06287	77	0	0
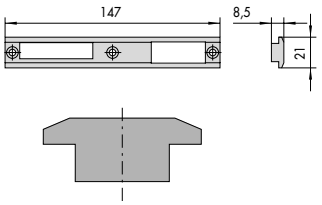	• Cerradero de nylon	44650, 44660 44670	25	06287	88	0	0
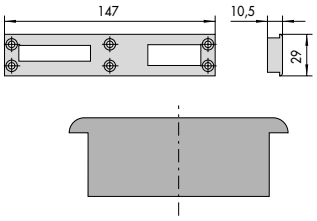	• Cerradero de nylon	44650, 44660 44670	25	06287	94	0	0
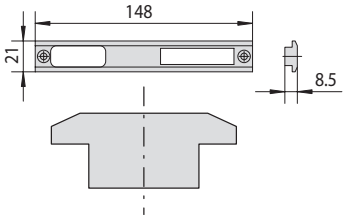	• Cerradero metálico	44650, 44660 44680	1	GA.0603	05	0	0
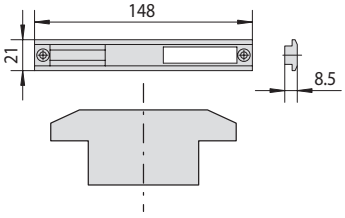	• Cerradero metálico	44670	1	GA.0604	05	0	0
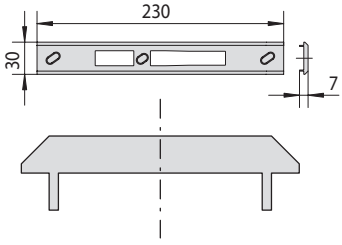	• Cerradero metálico	44650, 44660, 04010, 04020 46215, 46225 46425, 46525 46600, 46700 46625, 46725	1	GA.0606	05	0	0
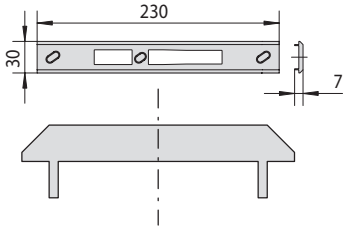	• Cerradero metálico	44670, 04030 46230, 46250, 46450, 46550, 46605, 46705, 46650, 46750	1	GA.0607	05	0	0

Tipología	Descripción	Para serie/artículo	Uds.	REFERENCIA Tipo	Dim	Mano Dcha.	Mano Izda.
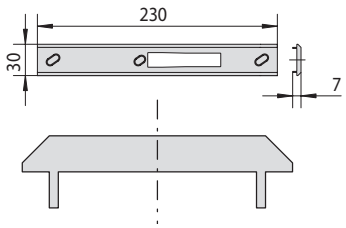	• Cerradero metálico	44680, 04040 46210, 46220, 46420, 46520, 06443.00/05	1	GA.0608	05	0	0
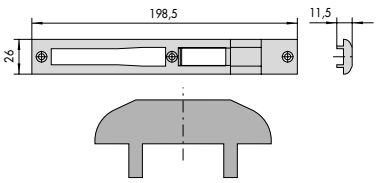	• Cerradero de nylon • Para las cerraduras de rodillo utilizar el inserto ref. 06141.76	16205, 16215 16225, 16425 16525, 16625 16725, 16600 16700, 46215 46225, 46230 46250, 46425 46450, 46525 46550, 46600 46700, 46625 46725, 46605 46705, 46650 46750	12	06285	34	0	0
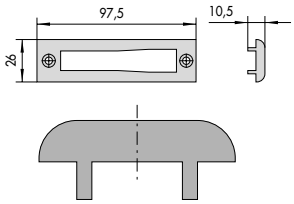	• Cerradero de nylon	46210, 46220 46420, 46520 06443.00/05	25	06285	35	0	0
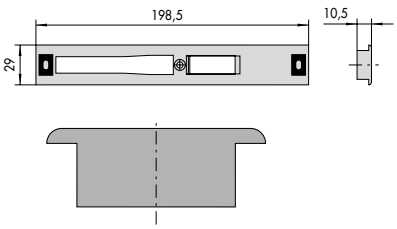	• Cerradero de nylon • Para las cerraduras de rodillo utilizar el inserto ref. 06141.76	16205, 16215, 16225, 16425 16525, 16625 16725, 16600 16700, 46215 46225, 46230 46250, 46425 46450, 46525 46550, 46600 46700, 46625 46725, 46605 46705, 46650 46750	12	06285	36	0	0
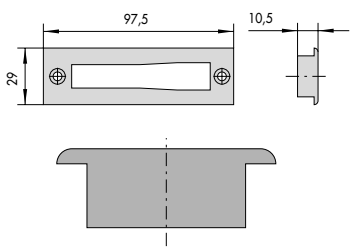	• Cerradero de nylon	46210, 46220 46420, 46520 06443.00/05	25	06285	37	0	0

Tipología	Descripción	Para serie/artículo	Uds.	REFERENCIA Tipo	Dim	Mano Dcha.	Izda.
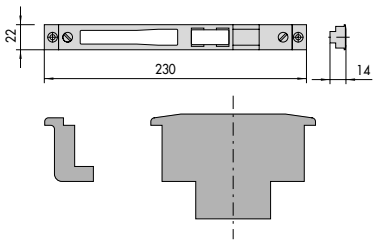	• Cerradero metálico regulable • Para las cerraduras de rodillo utilizar el inserto ref. 06141.71	16205, 16215 16225, 16425 16525, 16625 16725, 16600 16700, 46215 46225, 46230 46250, 46425 46450, 46525 46550, 46600 46700, 46625 46725, 46605 46705, 46650 46750, 19..., 432.., 437.., 438..	12	06463	05	0	0
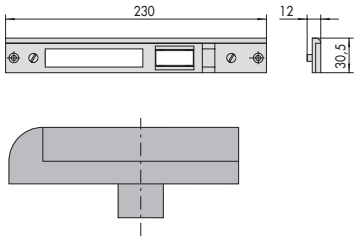	• Cerradero metálico regulable • Para las cerraduras de rodillo utilizar el inserto ref. 06141.70	16205, 16215 16225, 16425 16525, 16625 16725, 16600 16700, 46215 46225, 46230 46250, 46425 46450, 46525 46550, 46600 46700, 46625 46725, 46605 46705, 46650 46750	12	06463	06	0	0
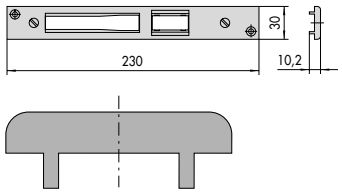	• Cerradero metálico regulable • Para las cerraduras de rodillo utilizar el inserto ref. 06141.70	16205, 16215 16225, 16425 16525, 16625 16725, 16600 16700, 46215 46225, 46230 46250, 46425 46450, 46525 46550, 46600 46700, 46625 46725, 46605 46705, 46650 46750	12	06463	07	0	0
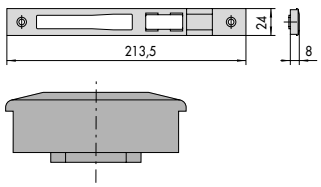	• Cerradero metálico regulable • Para las cerraduras de rodillo utilizar el inserto ref. 06141.71	16205, 16215 16225, 16425 16525, 16625 16725, 16600 16700, 46215 46225, 46230 46250, 46425 46450, 46525 46550, 46600 46700, 46625 46725, 46605 46705, 46650 46750	12	06463	09	0	0

Tipología	Descripción	Para serie/artículo	Uds.	REFERENCIA Tipo	Dim	Mano Dcha.	Mano Izda.
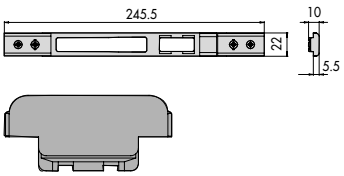	• Cerradero metálico regulable • Parte central en acero barnizado negro • Para las cerraduras de rodillo utilizar el inserto ref. 06141.71 • **Para perfiles de Cámara Europea**	16205, 16215 16225, 16425 16525, 16625 16725, 16600 16700, 46215 46225, 46230 46250, 46425 46450, 46525 46550, 46600 46700, 46625 46725, 46605 46705, 46650 46750	12	**06463**	**22**	**0**	**0**
	• Acero inox		12	**06463**	**23**	**0**	**0**
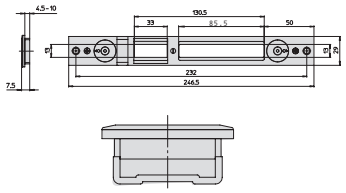	• Cerradero metálico regulable • En acero barnizado negro • Para las cerraduras de rodillo utilizar el inserto ref. 06141.70	16205, 16215 16225, 16425 16525, 16625 16725, 16600 16700, 46215 46225, 46230 46250, 46425 46450, 46525 46550, 46600 46700, 46625 46725, 46605 46705, 46650 46750	12	**1 06463**	**24**	**0**	**0**
	• Acero inox		12	**1 06463**	**25**	**0**	**0**
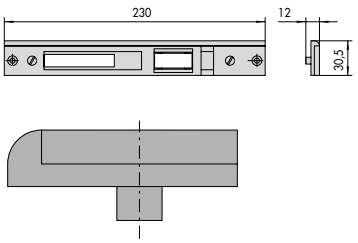	• Cerradero metálico regulable • Para las cerraduras de rodillo utilizar el inserto ref. 06141.70	Cierre central de cerraduras Multitop PRO/MAX y SIKUREXIT	12	**06463**	**16**	**0**	**0**
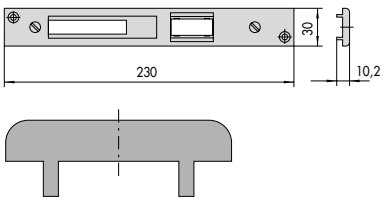	• Cerradero metálico regulable • Para las cerraduras de rodillo utilizar el inserto ref. 06141.70	Cierre central de cerraduras Multitop PRO/MAX y SIKUREXIT	12	**06463**	**17**	**0**	**0**
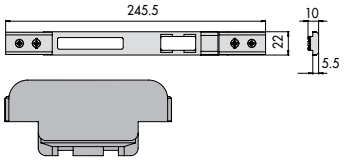	• Cerradero metálico regulable • Parte central en acero barnizado negro • Para las cerraduras de rodillo utilizar el inserto ref. 06141.71 • **Para perfiles de Cámara Europea**	Cierre central de cerraduras Multitop PRO/MAX y SIKUREXIT	12	**06463**	**32**	**0**	**0**
	• Acero inox		12	**06463**	**33**	**0**	**0**

Tipología	Descripción	Para serie/artículo	Uds.	REFERENCIA Tipo	Dim	Mano Dcha.	Mano Izda.
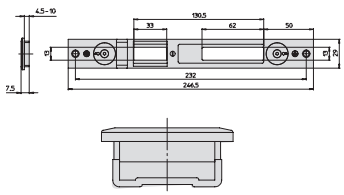	• Cerradero metálico regulable • En acero barnizado negro • Para las cerraduras de rodillo utilizar el inserto ref. 06141.70	Cierre central de cerraduras Multitop PRO/MAX y SIKUREXIT	12	1	06463	34	0	0
	• Acero inox		12	1	06463	35	0	0
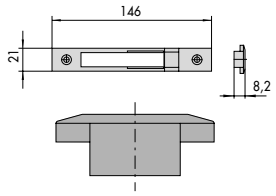	• Cerradero metálico regulable • **Para perfiles de Cámara Europea**	46210, 46220 46420, 46520 06443.00/05 Cierres superior e inferior de multipuntos	12		06465	02	0	0
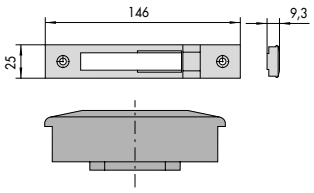	• Cerradero metálico regulable	46210, 46220 46420, 46520 06443.00/05 Cierres superior e inferior de multipuntos	12		06465	03	0	0
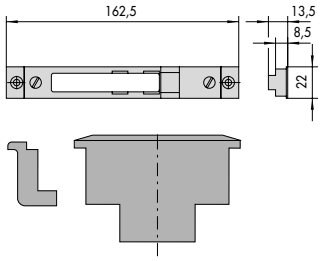	• Cerradero metálico regulable	06433.00/05/31/36/41/46, 46210, 46220, 46420, 46520 Cierres superior e inferior de cerraduras Multipunto, Multitop PRO/MAX y SIKUREXIT. Cierre central solo palanca de cerraduras Multitop PRO/MAX.	12		06465	05	0	0
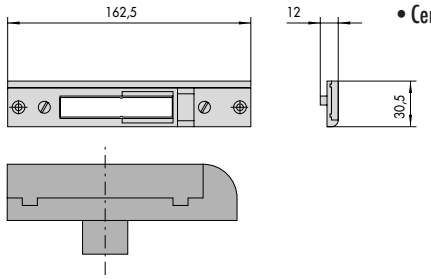	• Cerradero metálico regulable	06433.00/05/31/36/41/46, 46210, 46220, 46420, 46520 Cierres superior e inferior de cerraduras Multipunto, Multitop PRO/MAX y SIKUREXIT. Cierre central solo palanca de cerraduras Multitop PRO/MAX.	12		06465	06	0	0
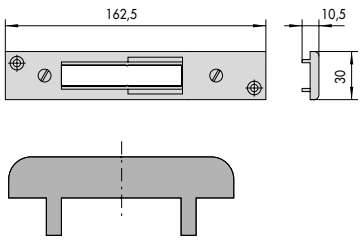	• Cerradero metálico regulable	06433.00/05/31/36/41/46, 46210, 46220, 46420, 46520 Cierres superior e inferior de cerraduras Multipunto, Multitop PRO/MAX y SIKUREXIT. Cierre central solo palanca de cerraduras Multitop PRO/MAX.	12		06465	07	0	0

Tipología	Descripción	Para serie/artículo	Uds.	REFERENCIA Tipo	Dim	Mano Dcha.	Izda.
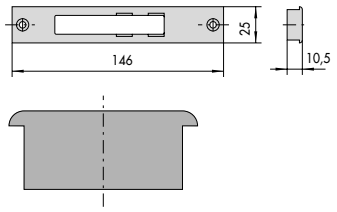	• Cerradero metálico regulable	46210, 46220 46420, 46520 06443.00/05 Cierres superior e inferior de multipuntos	12	06465	08	0	0
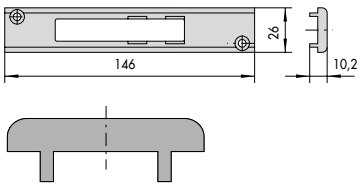	• Cerradero metálico regulable	46210, 46220 46420, 46520 06443.00/05 Cierres superior e inferior de multipuntos	12	06465	10	0	0
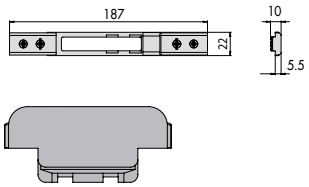	• Cerradero metálico regulable • Parte central en acero barnizado negro • **Para perfiles de Cámara Europea**	06433.00/05/31/36/41/46, 46210, 46220, 46420, 46520 Cierres superior e inferior de cerraduras Multipunto, Multitop PRO/MAX y SIKUREXIT. Cierre central solo palanca de cerraduras Multitop PRO/MAX.	12	06465	22	0	0
	• Acero inox		12	06465	23	0	0
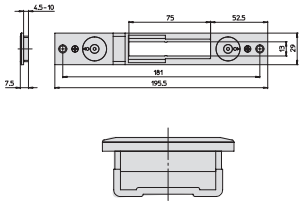	• Cerradero metálico regulable • En acero barnizado negro	06433.00/05/31/36/41/46, 46210, 46220, 46420, 46520 Cierres superior e inferior de cerraduras Multipunto, Multitop PRO/MAX y SIKUREXIT. Cierre central solo palanca de cerraduras Multitop PRO/MAX.	12	1 06465	24	0	0
	• Acero inox		12	1 06465	25	0	0

Tipología	Descripción	Para serie/artículo	Uds.	REFERENCIA Tipo	Dim	Mano Dcha.	Mano Izda.
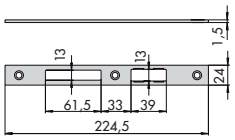	• Cerradero abierto plano en acero inox 24x1,5 mm • Para las cerraduras de rodillo utilizar el inserto ref. 06141.86.0	Cierre central de cerraduras Multitop PRO/MAX y SIKUREXIT	12	1 06461	07	0	0
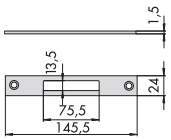	• Cerradero abierto plano en acero inox 24x1,5 mm	06443.31/36/41/46 Cierres superior e inferior de cerraduras Multitop PRO/MAX y SIKUREXIT. Cierre central solo palanca de cerraduras Multitop PRO/MAX.	12	1 06461	12	0	0
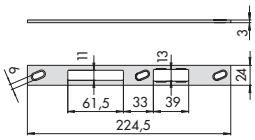	• Cerradero abierto plano en acero inox • Para las cerraduras de rodillo utilizar el inserto ref. 06141.86.0	Cierre central de cerraduras Multitop PRO/MAX y SIKUREXIT	12	06461	30	0	0
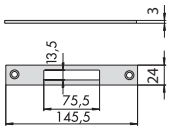	• Cerradero plano en acero inox 24 x 3 mm	06443.31/36/41/46 Cierres superior e inferior de cerraduras Multitop PRO/MAX y SIKUREXIT. Cierre central solo palanca de cerraduras Multitop PRO/MAX.	12	1 06461	34	0	0
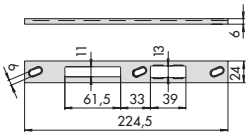	• Cerradero abierto en "U" en acero inox • Para las cerraduras de rodillo utilizar el inserto ref. 06141.86.0	Cierre central de cerraduras Multitop PRO/MAX y SIKUREXIT	12	06461	35	0	0
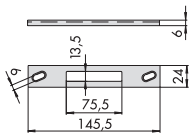	• Cerradero en "U" en acero inox 24 x 6 mm	06443.31/36/41/46 Cierres superior e inferior de cerraduras Multitop PRO/MAX y SIKUREXIT. Cierre central solo palanca de cerraduras Multitop PRO/MAX.	12	1 06461	39	0	0
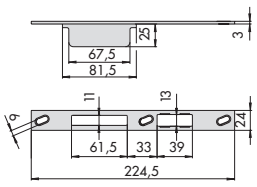	• Cerradero plano en acero inox con caja protección palanca • Para las cerraduras de rodillo utilizar el inserto ref. 06141.86.0	Cierre central de cerraduras Multitop PRO/MAX y SIKUREXIT	12	06461	40	0	0
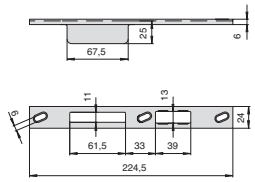	• Cerradero en "U" en acero inox con caja de protección palanca • Para las cerraduras de rodillo utilizar el inserto ref. 06141.86.0	Cierre central de cerraduras Multitop PRO/MAX y SIKUREXIT	12	06461	45	0	0

Tipología	Descripción	Para serie/artículo	Uds.	REFERENCIA Tipo	Dim	Mano Dcha.	Izda.
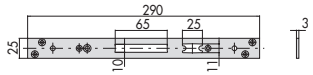	• Frente en acero inox (25 mm.)	46215, 46225,	12	06233	00	0	0
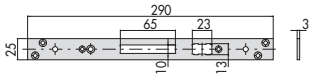	• Frente en acero inox (25 mm.)	46230, 46250,	12	06233	02	0	0
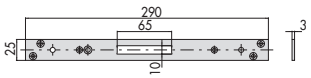	• Frente en acero inox (25 mm.)	46210, 46220, 46240, 46260	12	06233	03	0	0
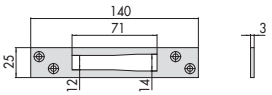	• Cerradero abierto plano en acero inox	46210, 46220 46420, 46520 06443.00/05 Cierres superior e inferior de multipuntos	12	06459	01	0	0
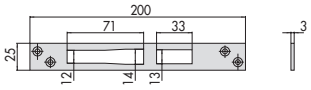	• Cerradero abierto plano en acero inox • Para cerraduras con versión de picaporte y palanca	46215, 46225, 46425, 46525, 46600, 46700, 46625, 46725	12	06461	01	0	0
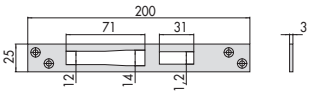	• Cerradero abierto plano en acero inox • Para cerraduras con versión de rodillo y palanca	46230, 46250, 46450, 46550, 46605, 46705, 46650, 46750	12	06461	11	0	0
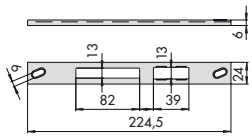	• Cerradero abierto en "U" en acero inox 24x6 mm • Para las cerraduras de rodillo utilizar el inserto ref. 06141.86.0	16205, 16215, 16225, 16425, 16525, 16625, 16725, 16600, 16700, 46215, 46225, 46230, 46250, 46425, 46450, 46525, 46550, 46600 46700, 46625, 46725, 46605, 46705, 46650 46750	12	1 06461	25	0	0
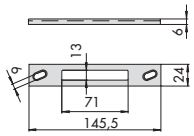	• Cerradero abierto en "U" en acero inox 24x6 mm	46210, 46220 46420, 46520 06443.00/05 Cierres superior e inferior de multipuntos	12	1 06461	26	0	0
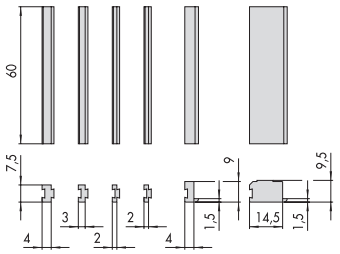	• Espesores en nylon para perfiles con rotura de puente térmico de apertura externa	06463.24/25/34/35, 06465.24/25	1	1 06141	79	0	0
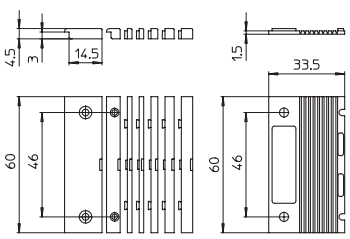	• Espesores en nylon para perfiles con rotura de puente térmico de apertura externa	06463.24/25/34/35, 06465.24/25	1	1 06141	89	0	0

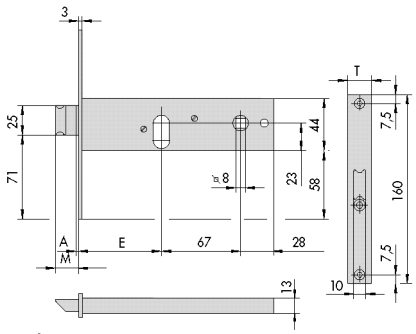

ARTÍCULO	E	T	M	A
44150.60	60	16	19	-
44150.70	70	16	28	-
44150.80	80	16	28	-
44150.90	90	16	28	-
44151.60	60	20	19	-
44151.70	70	20	28	-
44151.80	80	20	28	-
44151.90	90	20	28	-

A = Saliente mínimo

1

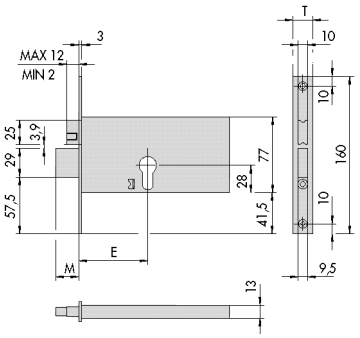

ARTÍCULO	E	T	M
44370.70	70	16	19
44370.80	80	16	19
44370.90	90	16	19
44371.70	70	20	19
44371.80	80	20	19
44371.90	90	20	19

4

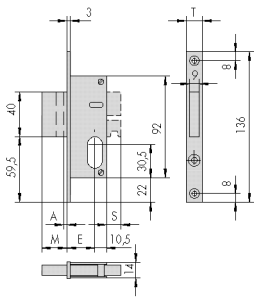

A - B = Saliente mínimo

ARTÍCULO	E	T	M	A	B	S
44241.15	15	20	11	2	10	-
44241.18	18	20	11	2	10	-
44241.25	25	20	11	2	10	-
44241.30	30	20	11	2	10	-
44241.35	35	20	11	2	10	-

7

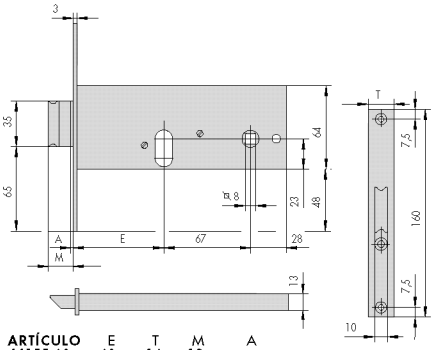

ARTÍCULO	E	T	M	A
44155.60	60	16	19	-
44155.70	70	16	28	-
44155.80	80	16	28	-
44155.90	90	16	28	-
44156.60	60	20	19	-
44156.70	70	20	28	-
44156.80	80	20	28	-
44156.90	90	20	28	-

A = Saliente mínimo

2

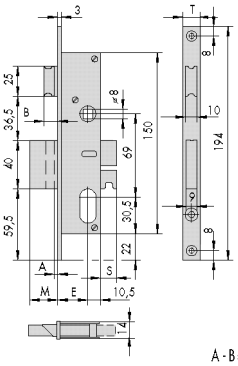

A - B = Saliente mínimo

ARTÍCULO	E	T	M	A	B	S
44221.15	15	20	11	2	10	-
44221.18	18	20	11	2	10	-
44221.25	25	20	11	2	10	-
44221.30	30	20	11	2	10	-
44221.35	35	20	11	2	10	-

5

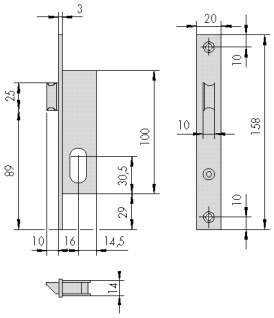

ARTÍCULO	T
44218.15	20

8

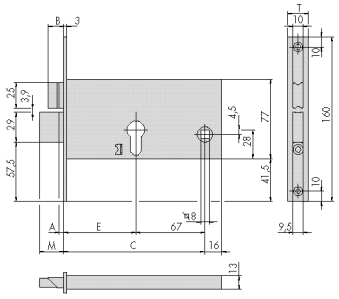

ARTÍCULO	E	T	M	A	B
44360.70	70	16	19	-	10,5
44360.80	80	16	19	-	10,5
44360.90	90	16	19	-	10,5
44361.70	70	20	19	-	10,5
44361.80	80	20	19	-	10,5
44361.90	90	20	19	-	10,5

A = Saliente mínimo

3

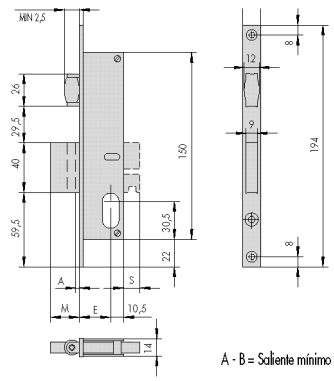

A - B = Saliente mínimo

ARTÍCULO	E	T	M	A	B	S
44231.15	15	20	11	2	10	-
44231.18	18	20	11	2	10	-
44231.25	25	20	11	2	10	-
44231.30	30	20	11	2	10	-
44231.35	35	20	11	2	10	-

6

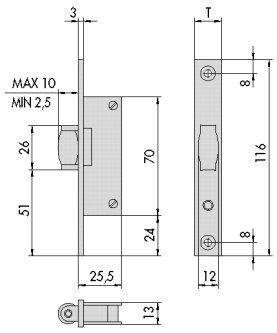

ARTÍCULO	T
44238.15	20

9

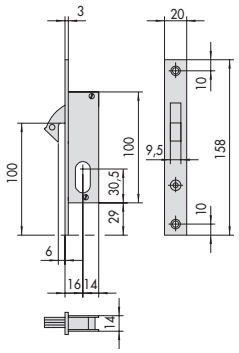

ARTÍCULO
45010
45011
45015

10

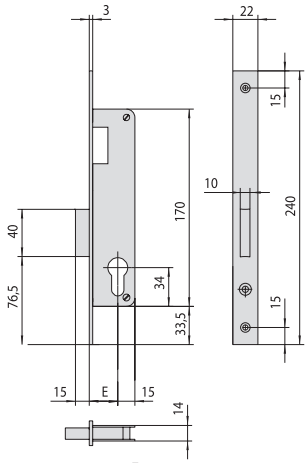

	E
1.44680.20	21
1.44680.25	25
1.44680.30	30
1.44680.35	35

13

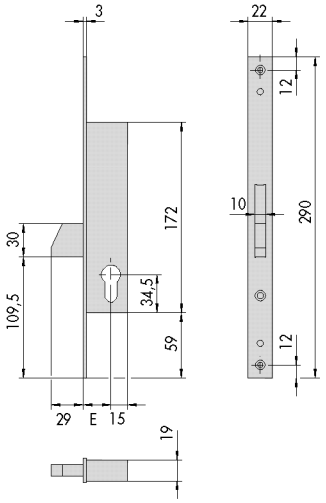

SERIE
46210
E = 25 - 30 - 35

16

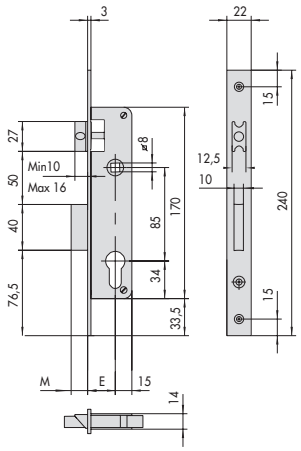

	E	M
1.44660.20	21	15
1.44660.25	25	15
1.44660.30	30	15
1.44660.35	35	15

11

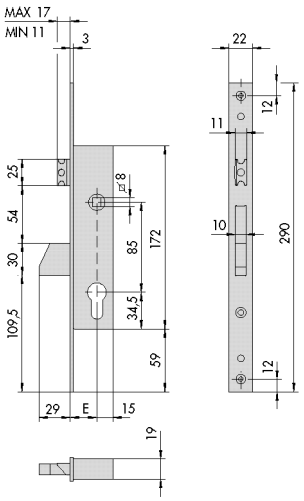

SERIE
46215
E = 25 - 30 - 35

14

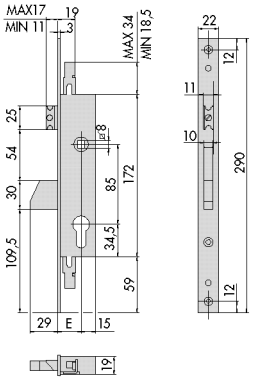

SERIE
46225
E = 25 - 30 - 35

17

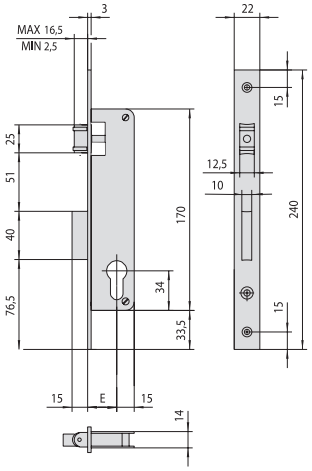

	E
1.44670.20	21
1.44670.25	25
1.44670.30	30
1.44670.35	35

12

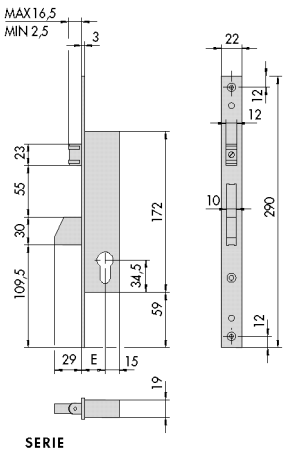

SERIE
46230
E = 25 - 30 - 35

15

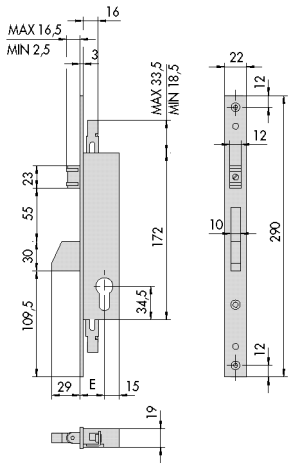

SERIE
46250
E = 25 - 30 - 35

18

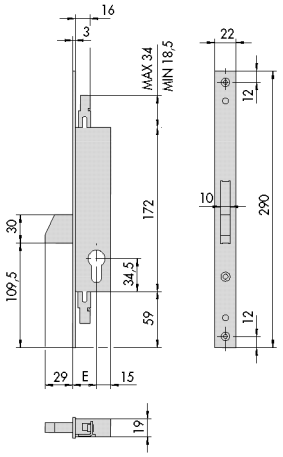

SERIE
46220
E = 25 - 30 - 35

19

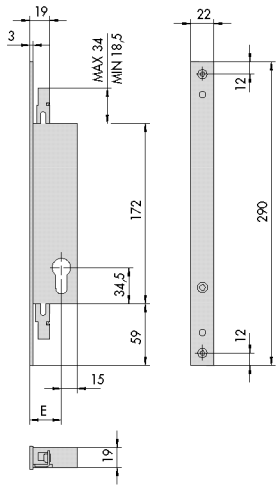

SERIE
46270
E = 25 - 30 - 35

22

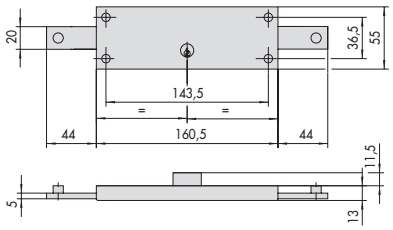

1.41010.80

25

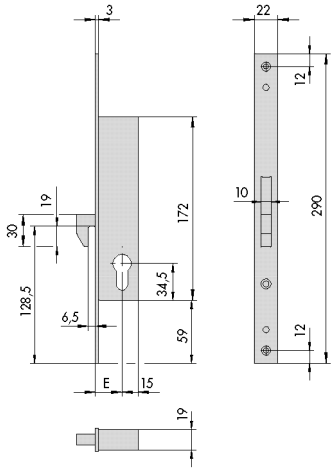

SERIE
46240
E = 25 - 30 - 35

20

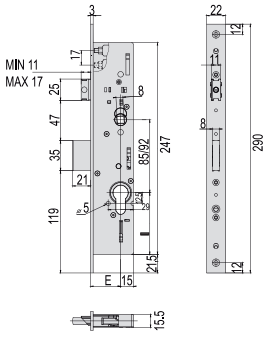

I

49225	85
49228	92

E = 25 - 30 - 35 - 40

23

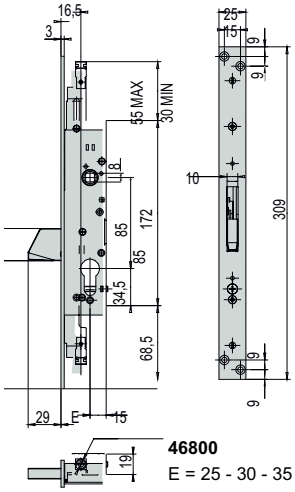

46800
E = 25 - 30 - 35

26

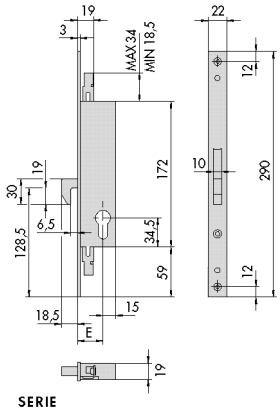

SERIE
46260
E = 25 - 30 - 35

21

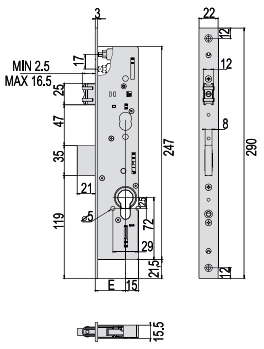

49250
E = 25 - 30 - 35 - 40

24

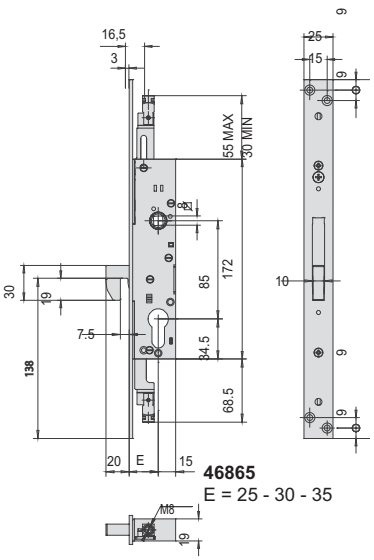

46865
E = 25 - 30 - 35

27

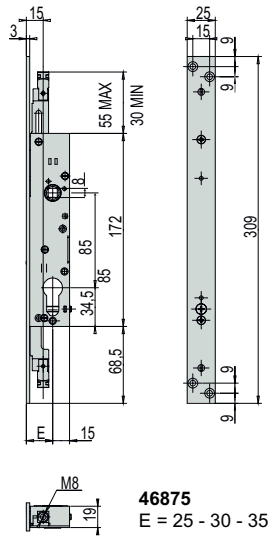

46875
E = 25 - 30 - 35

28

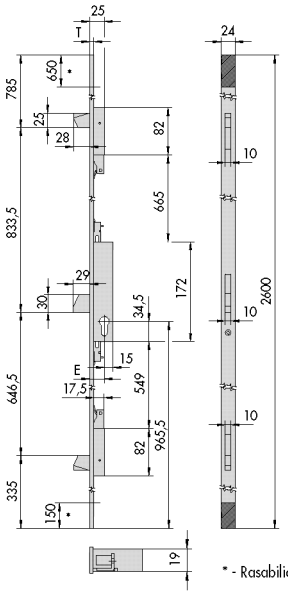

SERIE T



46420 7



46520 3

E = 25 - 30 - 35

* - Rasabilidad

31

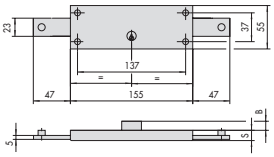

	S	B
1.41210.78	20	6,5
1.41320.78	17	9,5
1.41410.78	15	6
1.41510.78	15	5,5

33

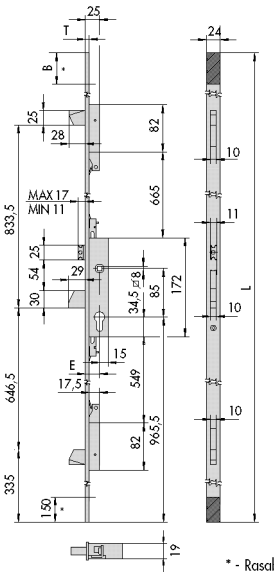

SERIE L T B



46425 2600 7 650
46625 2300 7 350
46600 1920 7 -



46525 2600 3 650
46725 2300 3 350
46700 1920 3 -

E = 25 - 30 - 35

* - Rasabilidad

29

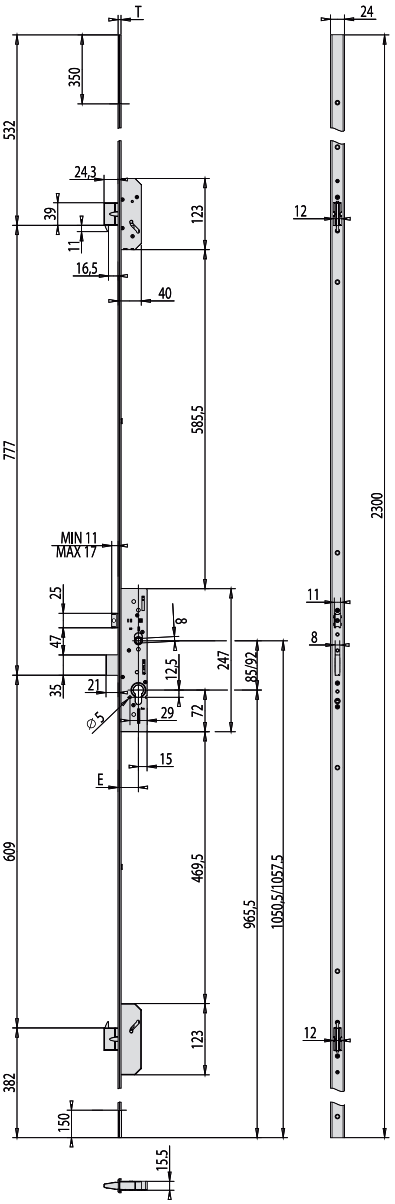

T	T	T
49526 3	49436 5	494267
49726 3	49636 5	496267
49728 3	49638 5	

*RASABILIDAD
E = 25 - 30 - 35 - 40

32

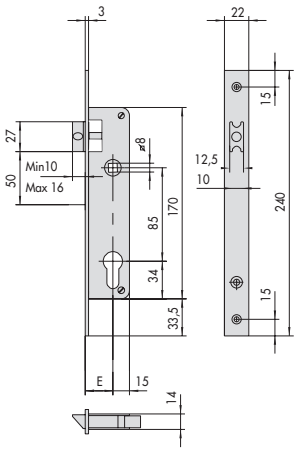

E

1.44650.20 21
1.44650.25 25
1.44650.30 30
1.44650.35 35

34

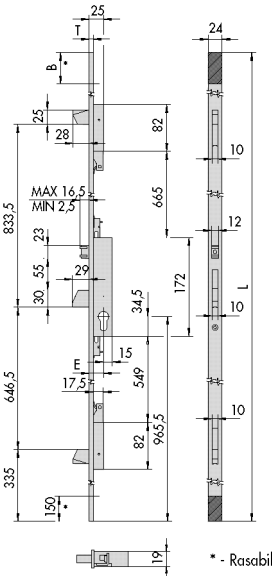

SERIE L T B



46450 2600 7 650
46650 2300 7 350
46605 1920 7 -



46550 2600 3 650
46750 2300 3 350
46705 1920 3 -

E = 25 - 30 - 35

* - Rasabilidad

30

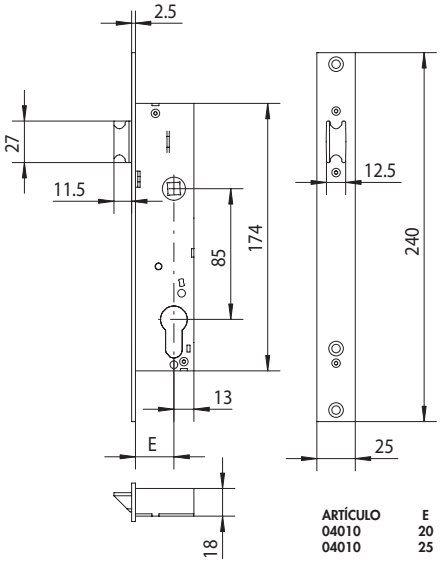

ARTÍCULO	E
04010	20
04010	25

35

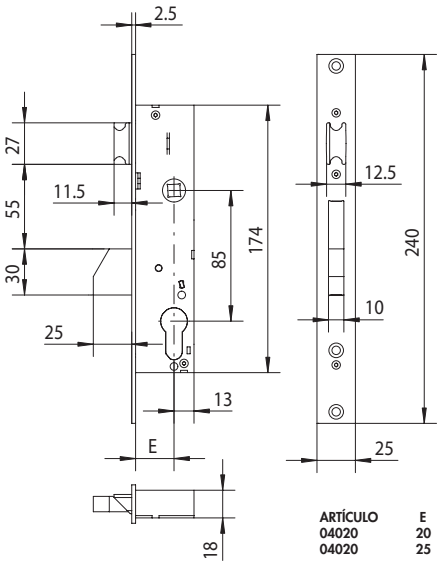

ARTÍCULO	E
04020	20
04020	25

36

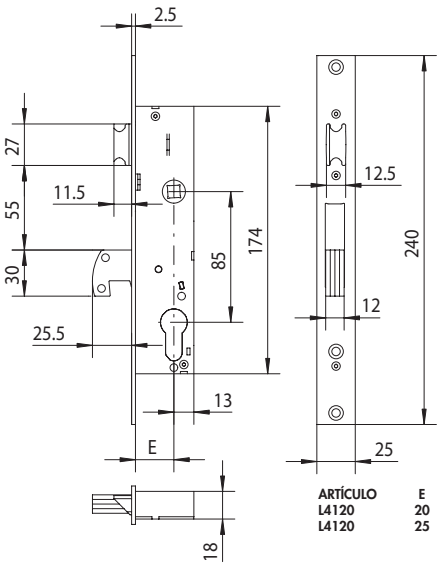

ARTÍCULO	E
L4120	20
L4120	25

39

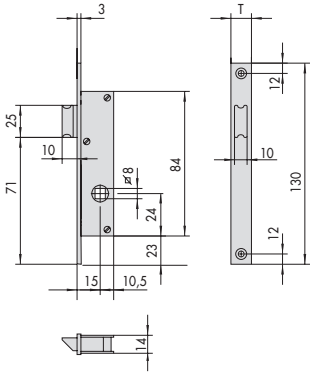

ARTÍCULO	T
44228.15	20

42

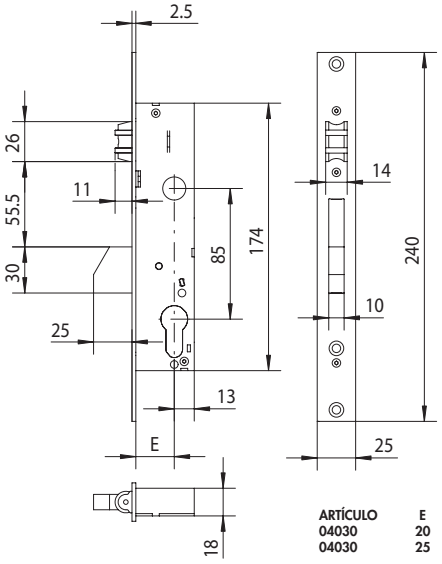

ARTÍCULO	E
04030	20
04030	25

37

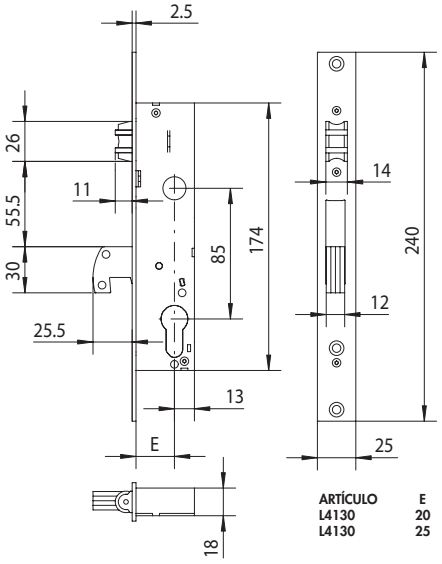

ARTÍCULO	E
L4130	20
L4130	25

40

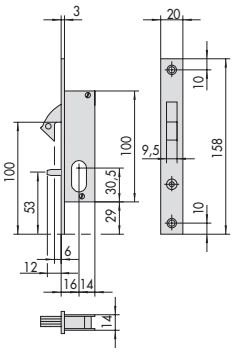

ARTÍCULO
45012

43

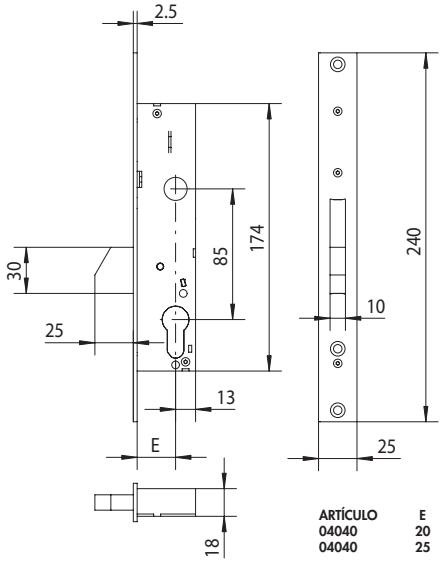

ARTÍCULO	E
04040	20
04040	25

38

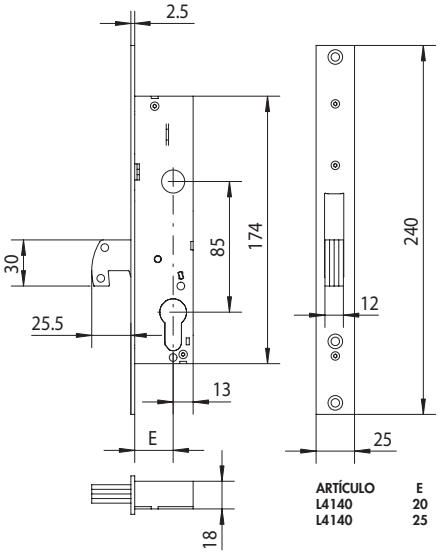

ARTÍCULO	E
L4140	20
L4140	25

41

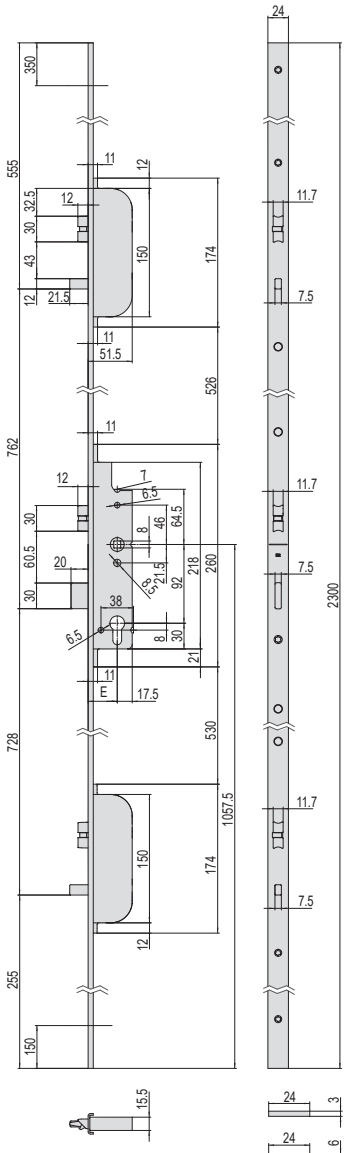

ARTÍCULO
48916, 48816

44

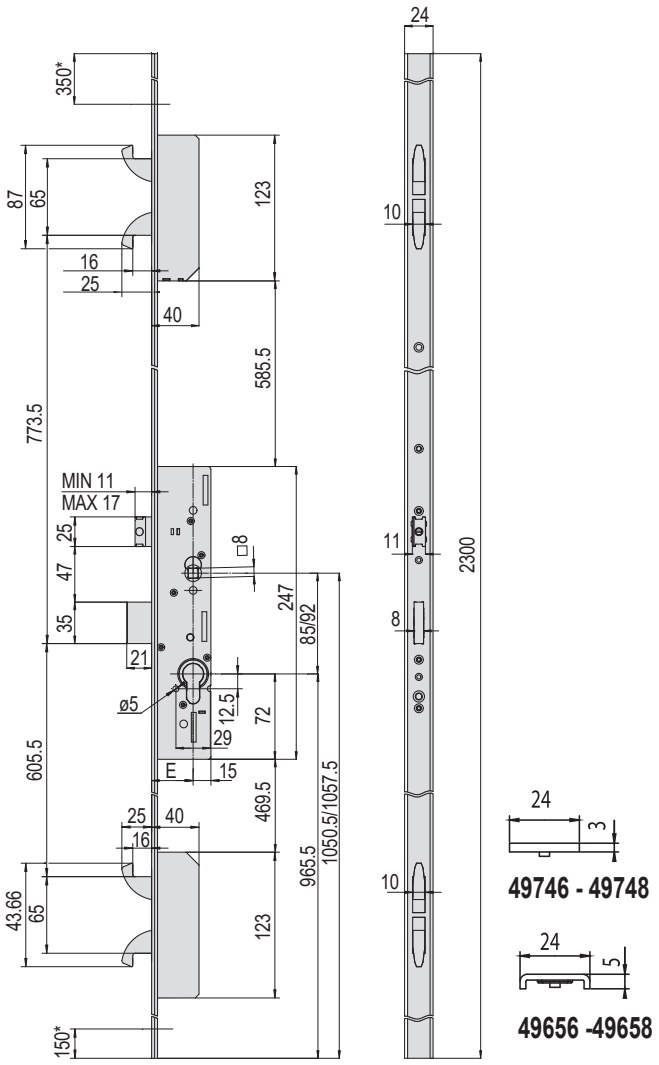

ARTÍCULO
49656, 49658,
49746, 49748

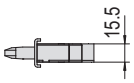

* RASABILITÀ
E = 25 - 30 - 35 - 40

45

Cerraduras carpintería madera



Cerraduras Serie 5C010 88
Cerraduras con gancho 88
Cerraduras Serie 5C110 89
Cerraduras cortafuego con o sin función antipánico Serie HEAVY DUTY 90
Cerraduras de sobreponer 92
Cerrojos de sobreponer 93
Cerrojos de sobreponer con limitador de apertura 93
Esquemas dimensionales 94

CERRADURAS DE EMBUTIR SERIE 5C010



Características Técnicas:
- Frente y cerradero en acero latonado
- Caja en acero cincado
- Picaporte reversible
- Rodillo regulable de 2,5 a 14,5 mm.
- Palanca centrada con grosor 10 mm.
- Caja superior cerrada

Dotación:
- Cilindro latonado 30x30 mm.
- Cerradero
- Tornillos fijación cerradura, cerradero y cilindro

Mano:
0 = Reversible

Bajo pedido:
Acabado niquelado (12)

Descripción	Vueltas	Frente	Entrada	Uds.	REFERENCIA Tipo	Dim	Acabado	Mano Dcha.	Mano Izda.
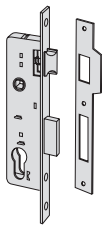 • Picaporte y palanca **SUSTITUYE AL ARTÍCULO (52011 y 52031)**	1	Recto	21	1	5C011	20	-	0	0
	1	Recto	25	1	5C011	25	-	0	0
	1	Recto	30	1	5C011	30	-	0	0
	1	Redondo	21	1	5C031	20	-	0	0
	1	Redondo	25	1	5C031	25	-	0	0
	1	Redondo	30	1	5C031	30	-	0	0
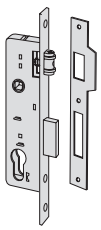 • Rodillo y palanca **SUSTITUYE AL ARTÍCULO (52021)**	1	Recto	21	1	5C021	20	-	0	0
	1	Recto	25	1	5C021	25	-	0	0
	1	Recto	30	1	5C021	30	-	0	0

CERRADURAS DE EMBUTIR DE GANCHO





Características Técnicas:
- Frente y cerradero niquelado (45110)
- Frente y cerradero latonado (45100)
- Caja y tapa en acero
- Gancho en acero laminar niquelado

Dotación:
- Cilindro ref. 0G300.05.0
- Cerradero ref. 07028.00.0 (45110)
- Cerradero ref. 07028.10.0 (45100)

Mano:
0 = Reversible

Bajo pedido:
Versión con adaptador para muletilla (.MU)

Descripción	Vueltas	Frente	Entrada	Uds.	REFERENCIA Tipo	Dim	Acabado	Mano Dcha.	Mano Izda.
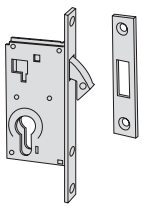 • Frente niquelado (cilindro niquelado)	1	20	30	1	45110	30	-	0	0
	1	20	35	1	45110	35	-	0	0
	1	20	40	1	45110	40	-	0	0
	1	20	45	1	45110	45	-	0	0
	1	20	50	1	45110	50	-	0	0
	1	20	60	1	45110	60	-	0	0
• Frente latón pulido	1	20	30	1	45100	30	-	0	0
	1	20	35	1	45100	35	-	0	0
	1	20	40	1	45100	40	-	0	0
	1	20	45	1	45100	45	-	0	0
	1	20	50	1	45100	50	-	0	0
	1	20	60	1	45100	60	-	0	0



Características Técnicas:
- Frente desmontable y cerradero en latón
- Caja y tapa en acero barnizado negro
- Picaporte reversible en latón
- Palanca en latón de 2 vueltas
- Predispuesta para instalación de escudo de seguridad y manillas con roseta con tornillos pasantes

Dotación:
- Cilindro latonado 30x30 mm.
- Cerradero
- Tornillos fijación cerradura, cerradero y cilindro

Mano:
0 = Reversible

Bajo pedido:
Acabado niquelado (12), sin incremento
Acabado acero inox (20)

Descripción	Vueltas	Frente	Entrada	Uds.	REFERENCIA Tipo	Dim	Acabado	Mano Dcha.	Mano Izda.
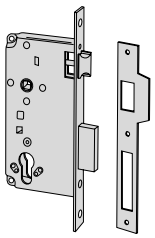 • Picaporte y palanca • Frente en latón	2	Recto	35	1	5C110	35	-	0	0
	2	Recto	40	1	5C110	40	-	0	0
	2	Recto	45	1	5C110	45	-	0	0
	2	Recto	50	1	5C110	50	-	0	0
	2	Recto	60	1	5C110	60	-	0	0
	2	Recto	70	1	5C110	70	-	0	0
	2	Redondo	35	1	5C130	35	-	0	0
	2	Redondo	40	1	5C130	40	-	0	0
	2	Redondo	45	1	5C130	45	-	0	0
	2	Redondo	50	1	5C130	50	-	0	0
	2	Redondo	60	1	5C130	60	-	0	0
	2	Redondo	70	1	5C130	70	-	0	0
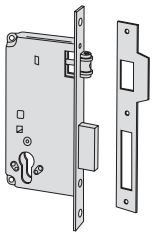 • Rodillo y palanca • Frente en latón	2	Recto	35	1	5C120	35	-	0	0
	2	Recto	40	1	5C120	40	-	0	0
	2	Recto	45	1	5C120	45	-	0	0
	2	Recto	50	1	5C120	50	-	0	0
	2	Recto	60	1	5C120	60	-	0	0
	2	Recto	70	1	5C120	70	-	0	0
	2	Redondo	35	1	5C140	35	-	0	0
	2	Redondo	40	1	5C140	40	-	0	0
	2	Redondo	45	1	5C140	45	-	0	0
	2	Redondo	50	1	5C140	50	-	0	0
	2	Redondo	60	1	5C140	60	-	0	0
	2	Redondo	70	1	5C140	70	-	0	0
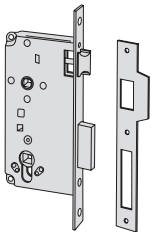 • Picaporte y palanca (Versión baño) • Frente en latón	2	Recto	35	1	5C150	35	-	0	0
	2	Recto	40	1	5C150	40	-	0	0
	2	Recto	45	1	5C150	45	-	0	0
	2	Recto	50	1	5C150	50	-	0	0
	2	Recto	60	1	5C150	60	-	0	0
	2	Recto	70	1	5C150	70	-	0	0
	2	Redondo	35	1	5C170	35	-	0	0
	2	Redondo	40	1	5C170	40	-	0	0
	2	Redondo	45	1	5C170	45	-	0	0
	2	Redondo	50	1	5C170	50	-	0	0
	2	Redondo	60	1	5C170	60	-	0	0
	2	Redondo	70	1	5C170	70	-	0	0



N NOVEDAD

Características Técnicas:
- Frente desmontable y cerradero en acero inox. satinado
- Caja en acero con tratamiento cincado
- Picaporte silencioso reversible, niquelado
- Dispositivo antitarjeta niquelado (determinadas versiones)
- Palanca antisierra niquelada, saliente 25 mm.
- Componentes internos galvanizados

Dotación:
- Cerradero
- Tornillos de fijación
- Instrucciones

- **Cilindro no incluido**

Bajo pedido:
- Frente recto
- Acabado latón lúcido

Mano:
0 = Reversible

Certificación:
- Resistencia al fuego UL R 14945(N). Versión en acero inox.
- Marcado CE (versión en acero inox.)
- Normativas de referencia:
  UNE EN 179
  UNE EN 1125
  UNE EN 12209

Descripción	Vueltas	Frente	Entrada	Uds.	REFERENCIA Tipo	Dim	Acabado	Mano Dcha.	Mano Izda.
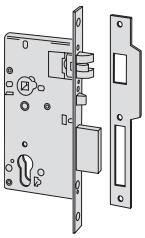 • Picaporte y palanca con dispositivo antitarjeta • FUNCIONES: El picaporte es accionado con la manilla o con el cilindro La palanca es accionada con el cilindro	1	Recto	60	1	1 52710 60	20	0	0	
	1	Recto	70	1	1 52710 70	20	0	0	
	1	Recto	80	1	1 52710 80	20	0	0	
	1	Recto	90	1	1 52710 90	20	0	0	
	1	Redondo	60	1	1 52711 60	20	0	0	
	1	Redondo	70	1	1 52711 70	20	0	0	
	1	Redondo	80	1	1 52711 80	20	0	0	
	1	Redondo	90	1	1 52711 90	20	0	0	
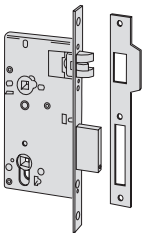 • Picaporte y palanca con condena (para baños y dormitorios) • FUNCIONES: El picaporte es accionado con la manilla La palanca es accionada con un cuadradillo de 8 mm.	1	Recto	60	1	1 52730 60	20	0	0	
	1	Recto	70	1	1 52730 70	20	0	0	
	1	Recto	80	1	1 52730 80	20	0	0	
	1	Recto	90	1	1 52730 90	20	0	0	
	1	Redondo	60	1	1 52731 60	20	0	0	
	1	Redondo	70	1	1 52731 70	20	0	0	
	1	Redondo	80	1	1 52731 80	20	0	0	
	1	Redondo	90	1	1 52731 90	20	0	0	
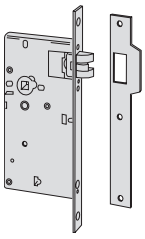 • Solo Picaporte • FUNCIONES: El picaporte es accionado con la manilla	-	Recto	60	1	1 52750 60	20	0	0	
	-	Recto	70	1	1 52750 70	20	0	0	
	-	Recto	80	1	1 52750 80	20	0	0	
	-	Recto	90	1	1 52750 90	20	0	0	
	-	Redondo	60	1	1 52751 60	20	0	0	
	-	Redondo	70	1	1 52751 70	20	0	0	
	-	Redondo	80	1	1 52751 80	20	0	0	
	-	Redondo	90	1	1 52751 90	20	0	0	
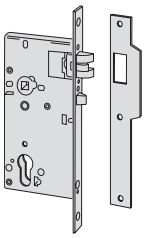 • Solo picaporte con dispositivo antitarjeta (para puertas al exterior) • FUNCIONES: El picaporte es accionado con la manilla o con el cilindro	-	Recto	60	1	1 52755 60	20	0	0	
	-	Recto	70	1	1 52755 70	20	0	0	
	-	Recto	80	1	1 52755 80	20	0	0	
	-	Recto	90	1	1 52755 90	20	0	0	
	-	Redondo	60	1	1 52756 60	20	0	0	
	-	Redondo	70	1	1 52756 70	20	0	0	
	-	Redondo	80	1	1 52756 80	20	0	0	
	-	Redondo	90	1	1 52756 90	20	0	0	

Descripción	Vueltas	Frente	Entrada	Uds.	REFERENCIA Tipo	Dim	Acabado	Mano Dcha.	Mano Izda.
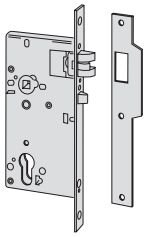 • Para puerta antipánico • Solo Picaporte con dispositivo antitarjeta • Cuadro manilla partido (nueca doble) • Lado antipánico seleccionable • Manilla externa deshabilitada con llave • Exterior: picaporte accionado con manilla, la llave habilita/deshabilita la manilla • Interior: picaporte accionado con manilla o dispositivo Nota: si la puerta es abierta desde el interior con manilla o dispositivo antipánico, la manilla externa cuando se cierra la puerta, permanece deshabilitada	-	Recto	60	1	1 52760 60	20	0	0
	-	Recto	70	1	1 52760 70	20	0	0
	-	Recto	80	1	1 52760 80	20	0	0
	-	Recto	90	1	1 52760 90	20	0	0
	-	Redondo	60	1	1 52761 60	20	0	0
	-	Redondo	70	1	1 52761 70	20	0	0
	-	Redondo	80	1	1 52761 80	20	0	0
	-	Redondo	90	1	1 52761 90	20	0	0
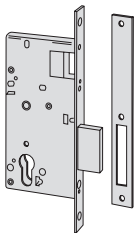 • Solo palanca • FUNCIONES: La palanca es accionada con el cilindro	-	Recto	60	1	1 52780 60	20	0	0
	-	Recto	70	1	1 52780 70	20	0	0
	-	Recto	80	1	1 52780 80	20	0	0
	-	Recto	90	1	1 52780 90	20	0	0
	-	Redondo	60	1	1 52781 60	20	0	0
	-	Redondo	70	1	1 52781 70	20	0	0
	-	Redondo	80	1	1 52781 80	20	0	0
	-	Redondo	90	1	1 52781 90	20	0	0
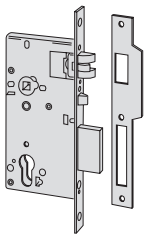 • Para puerta antipánico • Picaporte y palanca con dispositivo antitarjeta • Cuadro manilla pasante • Cierre automático de la palanca • Exterior: picaporte y palanca solo accionados con cilindro • Interior: picaporte y palanca accionados con cilindro, manilla o dispositivo antipánico	-	Recto	60	1	1 52840 60	20	0	0
	-	Recto	70	1	1 52840 70	20	0	0
	-	Recto	80	1	1 52840 80	20	0	0
	-	Recto	90	1	1 52840 90	20	0	0
	-	Redondo	60	1	1 52860 60	20	0	0
	-	Redondo	70	1	1 52860 70	20	0	0
	-	Redondo	80	1	1 52860 80	20	0	0
	-	Redondo	90	1	1 52860 90	20	0	0
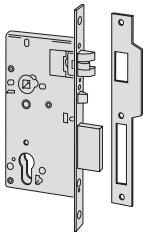 • Para puerta antipánico • Picaporte y palanca con dispositivo antitarjeta • Cuadro manilla pasante • Exterior: picaporte y palanca solo accionados con cilindro • Interior: picaporte y palanca accionados con cilindro,manilla o dispositivo antipánico	-	Recto	60	1	1 52842 60	20	0	0
	-	Recto	70	1	1 52842 70	20	0	0
	-	Recto	80	1	1 52842 80	20	0	0
	-	Recto	90	1	1 52842 90	20	0	0
	-	Redondo	60	1	1 52862 60	20	0	0
	-	Redondo	70	1	1 52862 70	20	0	0
	-	Redondo	80	1	1 52862 80	20	0	0
	-	Redondo	90	1	1 52862 90	20	0	0
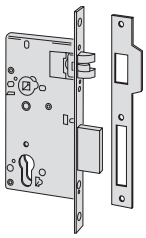 • Para puerta antipánico • Picaporte y palanca • Cuadro manilla partido (nueca doble) • Lado antipánico seleccionable • Exterior: picaporte accionado con manilla • Interior: picaporte y palanca accionados con manilla o dispositivo antipánico • El cilindro solo acciona la palanca Nota: si la puerta es abierta desde el interior con manilla o dispositivo antipánico con la palanca en posición cerrada, al recogerse la palanca, la manilla externa se habilita para recoger el picaporte (puerta abierta)	-	Recto	60	1	1 52844 60	20	0	0
	-	Recto	70	1	1 52844 70	20	0	0
	-	Recto	80	1	1 52844 80	20	0	0
	-	Recto	90	1	1 52844 90	20	0	0
	-	Redondo	60	1	1 52864 60	20	0	0
	-	Redondo	70	1	1 52864 70	20	0	0
	-	Redondo	80	1	1 52864 80	20	0	0
	-	Redondo	90	1	1 52864 90	20	0	0



Características Técnicas:
- Caja y cerradero en acero barnizado color rojo amaranto
- Picaporte y palanca en latón
- Tirador y pomo en latón

Dotación:
- Cerradero
- 3 llaves
- Tornillos de fijación

Mano:
1=derecha interna
2=izquierda interna

Tipología	Descripción	Cilindro	Vueltas	Entrada	Uds.	REFERENCIA Tipo	Dim	Mano Dcha.	Mano Izda.
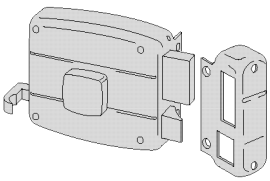	• Tirador y pomo interior • Picaporte y palanca	 0G500	2	40	1	50110	40	1	2
			2	50	1	50110	50	1	2
			2	60	1	50110	60	1	2
			2	70	1	50110	70	1	2
		 0G200.55	2	40	1	50111	40	1	2
			2	50	1	50111	50	1	2
			2	60	1	50111	60	1	2
			2	70	1	50111	70	1	2
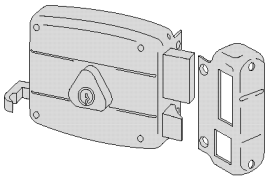	• Tirador y cilindro interior • Picaporte y palanca	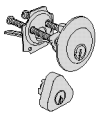 02102.00.0	2	40	1	50120	40	1	2
			2	50	1	50120	50	1	2
			2	60	1	50120	60	1	2
			2	70	1	50120	70	1	2
		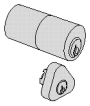 02106.00.0	2	40	1	50121	40	1	2
			2	50	1	50121	50	1	2
			2	60	1	50121	60	1	2
			2	70	1	50121	70	1	2
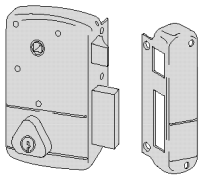	• Cilindro interior • Picaporte y palanca • Cuadro manilla pasante	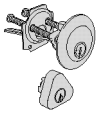 02102.00.0	2	45	1	50210	45	1	2
		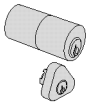 02106.00.0	2	45	1	50211	45	1	2
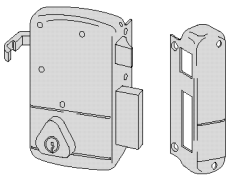	• Tirador y cilindro interior • Picaporte y palanca	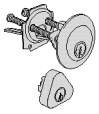 02102.00.0	2	45	1	50220	45	1	2
		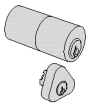 02106.00.0	2	45	1	50221	45	1	2

CERROJOS DE SOBREPONER CON CILINDRO



Características Técnicas:
- Caja y cerradero en acero barnizado color rojo amaranto
- Palanca en acero
- Tirador en acero

Mano:
1=derecha interna

Dotación:
- Cerradero
- 3 llaves
- Tornillos de fijación

Tipología	Descripción	Cilindro	Vueltas	Entrada	Uds.	REFERENCIA Tipo	Dim	Mano Dcha.	Mano Izda.
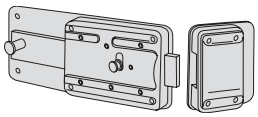	• Tirador interior • Sólo palanca	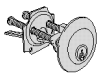 0G500	6	50	1	**55051**	**50**	**1**	**-**
			6	60	1	**55051**	**60**	**1**	**-**
		 0G200.55	6	50	1	**55054**	**50**	**1**	**-**
			6	60	1	**55054**	**60**	**1**	**-**
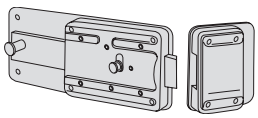	• Tirador interior • Palanca con picaporte incorporado	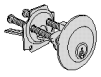 0G500	6	50	1	**55071**	**50**	**1**	**-**
			6	60	1	**55071**	**60**	**1**	**-**
		 0G200.55	6	50	1	**55074**	**50**	**1**	**-**
			6	60	1	**55074**	**60**	**1**	**-**

CERROJOS DE SOBREPONER CON LIMITADOR DE APERTURA



Características Técnicas:
- Caja y cerradero en aleación de presofusión
- Palanca en acero
- Limitador de apertura en acero

Mano:
0= Reversible

Dotación:
- Cerradero
- 3 llaves
- Tornillos de fijación

Acabado estándar:
- Barnizado color aluminio metalizado

Tipología	Descripción	Cilindro	Vueltas	Entrada	Uds.	REFERENCIA Tipo	Dim	Mano Dcha.	Mano Izda.
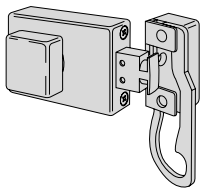	• Pomo interior • Sólo palanca	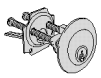 0G500	2	60	1	**54570**	**60**	**0**	**0**

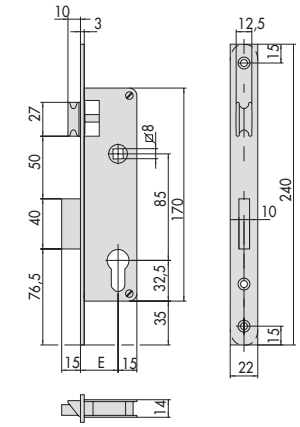

5C011
5C031
E = 21 - 25 - 30

1

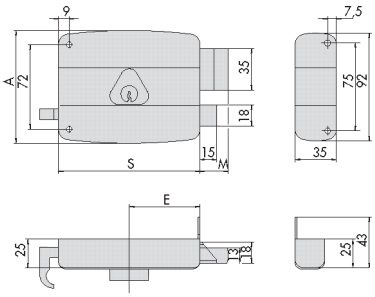

ARTÍCULO	E	S	A	M	ARTÍCULO	E	S	A	M
50110.40	40	80	94	24	50120.40	40	80	94	24
50110.50	50	100	95	24	50120.50	50	100	95	24
50110.60	60	120	96	24	50120.60	60	120	96	24
50110.70	70	140	97	24	50120.70	70	140	97	24
50111.40	40	80	94	24	50121.40	40	80	94	24
50111.50	50	100	95	24	50121.50	50	100	95	24
50111.60	60	120	96	24	50121.60	60	120	96	24
50111.70	70	140	97	24	50121.70	70	140	97	24

4

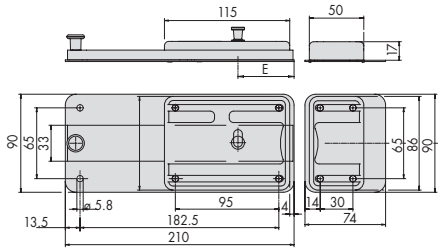

ARTÍCULO
55051, 55054, 55071, 55074

E= 50-60

7

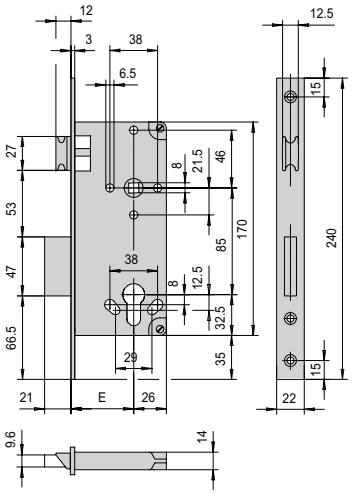

5C110, 5C150
5C130, 5C170
E= 35 - 40 - 45 - 50 - 60 - 70

2

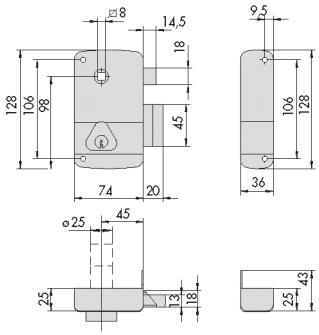

ARTÍCULO
50210.45, 50211.45

5

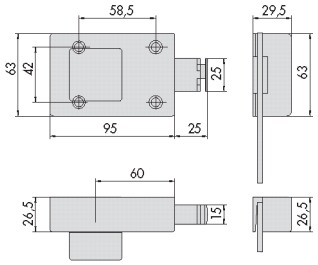

ARTÍCULO
54570.60

8

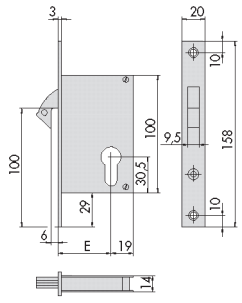

SERIE
45110, 45100

E = 30 - 35 - 40 - 45 - 50 - 60

3

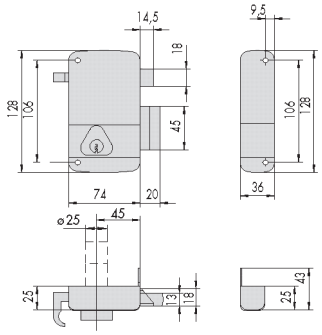

ARTÍCULO
50220.45, 50221.45

6

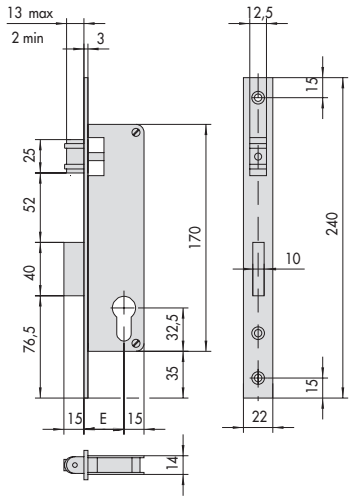

5C021
E = 21 - 25 - 30

9

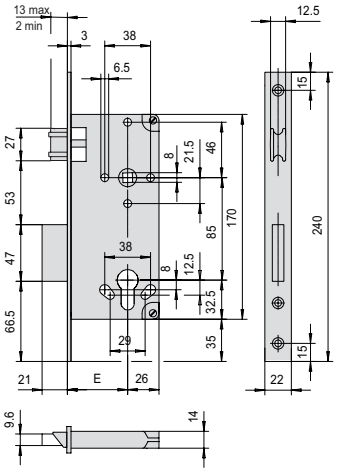

5C120
5C140
E= 35 - 40 - 45 - 50 - 60 - 70

10

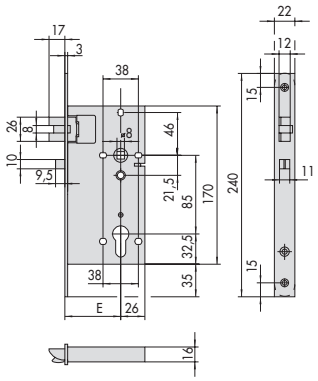

52755, 52756, 52760, 52761

13

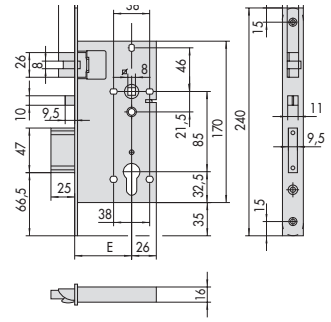

52710, 52711, 52730, 52731, 52840, 52842, 52844, 52860, 52862, 52864

11

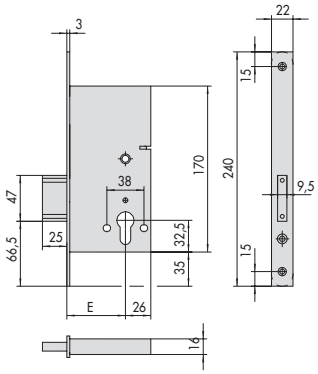

52780, 52781

14

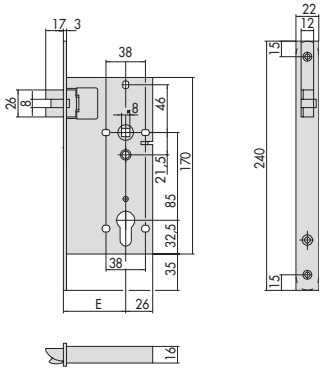

52750, 52751

12

MyEVO

Soluciones para puertas acorazadas







CIERRE AUTOMÁTICO INTELIGENTE

Con la simple alineación de la hoja contra el marco, se activa automáticamente el sistema de bulones hasta su completo cierre.

3 CONFIGURACIONES APERTURA SIN LLAVES

Permite seleccionar entre varios sistemas de apertura:

- Solo teclado
- Solo credenciales RFID (transponder)
- Teclado y transponder

APERTURA DE EMERGENCIA

Apertura en modo mecánico, mediante el uso de la llave

CONTROL DE LOS ACCESOS

A través de códigos personalizados fáciles de activar y desactivar y/o con credenciales RFID (transponder), es posible permitir el acceso a diferentes usuarios

VERSATILIDAD DE FUNCIONAMIENTO

- AUTOMÁTICA: la cerradura se cierra con la simple alineación de la hoja contra el marco de la puerta: los bulones se cierran automáticamente
- SEMIAUTOMÁTICA: cuando la hoja se alinea con el marco, los bulones permanecen recogidos y es posible abrir con la manilla
- CIERRE DE DÍA: puerta siempre abierta. El picaporte y los bulones de la cerradura permanecen recogidos

CERRADURA CERTIFICADA

Seguridad y funcionamiento ensayados según las normas europeas EN 12209:03 y EN 14846:10

ACCIONAMIENTO SILENCIOSO

El mecanismo motorizado está diseñado para minimizar al máximo el ruido

SEÑALIZACION ACÚSTICA Y LUMINOSA

Teclado, lector RFID y pulsador indican mediante señales acústicas y luminosas el correcto funcionamiento del sistema

ALLEGION

CISA

Cerraduras de seguridad



Cerraduras de borjas con 4 vueltas 98
Cerraduras con 3 ó 4 vueltas, versión a cilindro europerfil 101
Cerraduras de borjas con 2 vueltas 103
Cerraduras de sobreponer con borjas 104
Cerraduras de sobreponer a cilindro 105
Accesorios para cerraduras de sobreponer 106
Juegos de borjas 108
Cerraduras de borjas para puertas acorazadas 110
Cerraduras a cilindro para puertas acorazadas Serie REVOLUTION 112
Cerraduras a cilindro para puertas acorazadas Serie REVOLUTION PRO 114
Cerraduras a cilindro para puertas acorazadas Serie COMFORTLOCK 116
Cerraduras a cilindro para puertas acorazadas Serie MyEVO motorizada 117
Cerraduras a borjas para puertas acorazadas Serie NEWCAMBIOFACILE 119
Cajetines cambio llaves cerraduras Serie NEWCAMBIOFACILE y cilindros a Borjas 121
Accesorios cerraduras de seguridad 122
Esquemas dimensionales 127

CERRADURAS DE EMBUTIR DE BORJAS, 4 VUELTAS CON PALANCA



Características Técnicas:
- Frente y cerradero en acero satinado niquelado
- Caja en acero cincado
- Picaporte reversible niquelado
- Palanca en acero niquelada

Mano:
0= reversible

Dotación:
- Cerradero
- Embellecedor interno ref. 06143.00.0
- Embellecedor externo ref. 06082.00.0
- 3 llaves
- Tornillos de fijación

Tipología	Descripción	Llave artículo	Vueltas	Ejes	Frente	Entrada	Uds.	REFERENCIA Tipo	Dim	Mano Dcha.	Mano Izda.
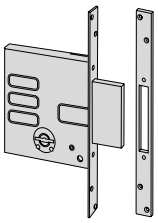	• Sólo palanca • Cerradero ref. 06231.00	00100.00.1	4	-	25	52	1	**57010**	**50**	**0**	**0**
			4	-	25	60	1	**57010**	**60**	**0**	**0**
			4	-	25	70	1	**57010**	**70**	**0**	**0**
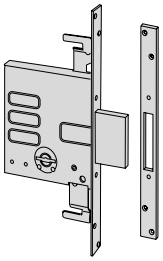	• Sólo palanca • Predispuesta para cierres suplementarios • Cerradero ref. 06235.00 • 2 placas guía varillas ref. 06085.00 • Cerradero superior ref. 06084.00 • Pareja de varillas ref. 06415.00	00100.00.1	4	-	25	60	1	**57015**	**60**	**0**	**0**
			4	-	25	70	1	**57015**	**70**	**0**	**0**
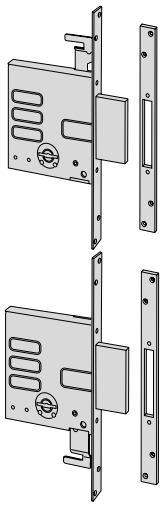	• Pareja de cerraduras sólo palanca • Predispuestas para cierres suplementarios • Dos cerraderos ref. 06235.00 • 2 placas guía varillas ref. 06085.00 • Cerradero superior ref. 06084.00 • Pareja de varillas ref. 06416.00	00100.00.1	4	-	25	60	1	**57020**	**60**	**0**	**0**
			4	-	25	70	1	**57020**	**70**	**0**	**0**
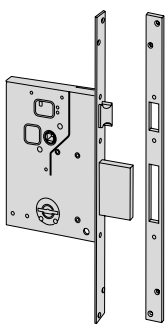	• Picaporte y palanca • Cerradero ref. 06271.00	00100.00.1	4	85	25	60	1	**57250**	**60**	**0**	**0**

CERRADURAS DE EMBUTIR DE BORJAS, 4 VUELTAS CON PALANCA

Tipología	Descripción	Llave artículo	Vueltas	Ejes	Frente	Entrada	Uds.	REFERENCIA Tipo	Dim	Mano Dcha.	Mano Izda.
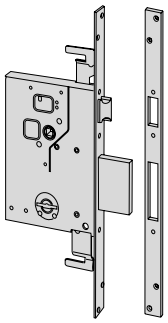	• Picaporte y palanca • Predispuesta para cierres suplementarios • Cerradero ref. 06272.00 • 2 placas guía varillas ref. 06085.00 • Cerradero superior ref. 06084.00 • Pareja de varillas ref. 06415.00	00100.00.1	4	85	25	60	1	**57255**	**60**	**0**	**0**

CERRADURAS DE EMBUTIR DE BORJAS, 4 VUELTAS CON BULONES



Características Técnicas:
- Frente y cerradero en acero satinado latonado barnizado
- Caja en acero cincado
- Picaporte reversible niquelado
- Bulones en acero niquelado

Mano:
0= reversible

Dotación:
- Cerradero
- Embellecedor interno ref. 06143.00.0
- Embellecedor externo ref. 06082.00.0
- 3 llaves
- Tornillos de fijación

Tipología	Descripción	Llave artículo	Vueltas	Ejes	Frente	Entrada	Uds.	REFERENCIA Tipo	Dim	Mano Dcha.	Mano Izda.
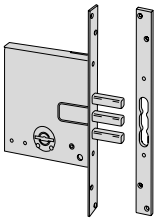	• 3 Bulones • Cerradero ref. 06283.00	00100.00.1	4	-	25	50	1	**57028**	**50**	**0**	**0**
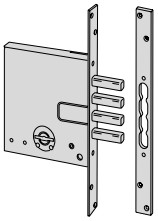	• 4 Bulones • Cerradero ref. 06283.01	00100.00.1	4	-	25	60	1	**57028**	**60**	**0**	**0**
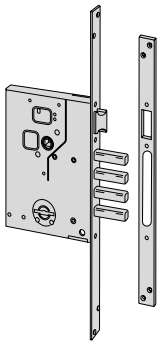	• Picaporte y 4 bulones • Cerradero ref. 06284.00	00101.00.1	4	85	25	60	1	**57260**	**60**	**0**	**0**
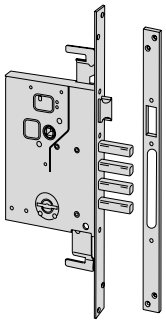	• Picaporte y 4 bulones • Predispuestas para cierres suplementarios • Cerradero ref. 06284.00 • 2 placas guía varillas ref. 06085.00 • Cerradero superior ref. 06084.00 • Pareja de varillas ref. 06415.00	00101.00.1	4	85	25	60	1	**57265**	**60**	**0**	**0**

CERRADURAS DE EMBUTIR A CILINDRO, 3 VUELTAS CON PALANCA



Características Técnicas:
- Frente y cerradero en acero satinado niquelado
- Caja en acero cincado
- Palanca en acero niquelada

Dotación:
- Cerradero ref. 06283.02.0.B7
- Embellecedor ref. 06043.00.0
- Tornillos de fijación, cerradura y cilindro

- **Cilindro no incluido**

Mano:
0= reversible

Normativa y certificación:
- Conforme a la norma Europea EN 12209, grado 3 Security (400 Kg. resistencia carga frontal y 500 Kg. carga lateral)

Tipología	Descripción	Vueltas	Ejes	Frente	Entrada	Uds.	REFERENCIA Tipo	Dim	Mano Dcha.	Mano Izda.
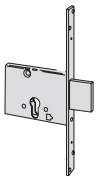	• Sólo palanca • Cerradero ref. 06283.02.0.B7 • 2 embellecedores ref. 06043.00.0	3	-	25	52	1	1 56010	50	0	0
		3	-	25	60	1	1 56010	60	0	0
		3	-	25	70	1	1 56010	70	0	0
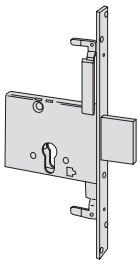	• Sólo palanca • Predispuesta para cierres suplementarios • Cerradero ref. 06283.02.0.B7 • 2 embellecedores ref. 06043.00.0 • 2 placas guía varillas ref. 06085.00 • Cerradero superior ref. 06084.00 **Bajo pedido:** • Pareja de varillas ref. 06415.00 • Cerradero de suelo	3	-	25	60	1	1 56015	60	0	0
		3	-	25	70	1	1 56015	70	0	0
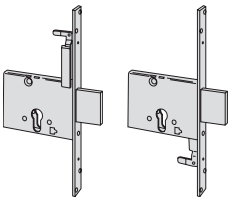	• Pareja de cerraduras sólo palanca • Predispuestas para cierres suplementarios • 2 cerraderos ref. 06283.02.0.B7 • 4 embellecedores ref. 06043.00.0 • 2 placas guía varillas ref. 06085.00 • Cerradero superior ref. 06084.00 **Bajo pedido:** • Pareja de varillas ref. 06416.00 • Cerradero de suelo	3	-	25	60	1	1 56020	60	0	0
		3	-	25	70	1	1 56020	70	0	0



Características Técnicas:
- Frente y cerradero en acero satinado niquelado
- Caja en acero cincado
- Picaporte reversible niquelado
- Palanca de 4 vueltas en acero niquelado

Dotación:
- Cerradero
- Tornillos de fijación cerradura y cilindro

- **Cilindro no incluido**

Mano:
0= reversible

Tipología	Descripción	Vueltas	Ejes	Frente	Entrada	Uds.	REFERENCIA Tipo	Dim	Mano Dcha.	Mano Izda.
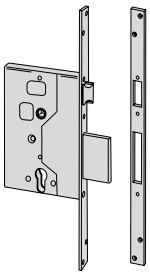	• Picaporte y palanca • Cerradero ref. 06271.00	4	85	25	60	1	**56250**	**60**	**0**	**0**
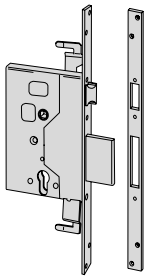	• Picaporte y palanca • Predispuesta para cierres suplementarios • Cerradero ref. 06272.00 • 2 placas guía varillas ref. 06085.00 • Cerradero superior ref. 06084.00 **Bajo pedido:** • Pareja de varillas ref. 06415.00 • Cerrradero de suelo	4	85	25	60	1	**56255**	**60**	**0**	**0**

CERRADURAS DE EMBUTIR DE BORJAS, 2 VUELTAS CON PALANCA



Características Técnicas:
- Frente y cerradero en acero niquelado
- Caja en acero cincado
- Picaporte reversible niquelado
- Palanca de 2 vueltas en acero niquelado

Dotación:
- Cerradero
- Embellecedor interno ref. 06143.00.0
- Embellecedor externo ref. 06082.00.0
- 3 llaves
- Tornillos de fijación

Mano:
0= reversible

Tipología	Descripción	Llave artículo	Vueltas	Ejes	Frente	Entrada	Uds.	REFERENCIA Tipo	Dim	Mano	Caract.
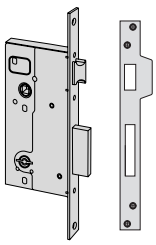	• Picaporte y palanca • Cerradero ref. 06281.00	00100.00.1	2	85	22	40	1	57211	40	0	AC
			2	85	22	45	1	57211	45	0	AC
			2	85	22	50	1	57211	50	0	AC
			2	85	22	60	1	57211	60	0	AC
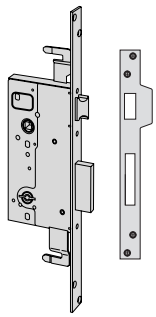	• Picaporte y palanca • Predispuesta para cierres suplementarios • Cerradero ref. 06281.00 • 2 placas guía varillas ref. 06085.00 • Cerradero superior ref. 06084.00 • Pareja de varillas ref. 06415.00	00100.00.1	2	85	25	45	1	57215	45	0	AC
			2	85	25	50	1	57215	50	0	AC
			2	85	25	60	1	57215	60	0	AC
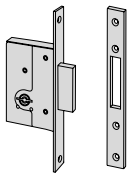	• Sólo palanca • Cerradero ref. 06282.00	00100.00.1	2	-	22	40	1	57220	40	0	0
			2	-	22	45	1	57220	45	0	0
			2	-	22	50	1	57220	50	0	0
			2	-	22	60	1	57220	60	0	0
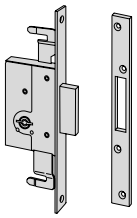	• Sólo palanca • Predispuesta para cierres suplementarios • Cerradero ref. 06235.00 • 2 placas guía varillas ref. 06085.00 • Cerradero superior ref. 06084.00 • Pareja de varillas ref. 06415.00	00100.00.1	2	-	25	45	1	57225	45	0	0
			2	-	25	50	1	57225	50	0	0
			2	-	25	60	1	57225	60	0	0
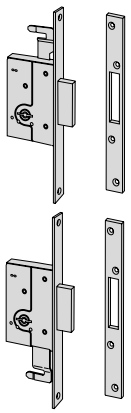	• Pareja de cerraduras sólo palanca • Predispuestas para cierres suplementarios • Dos cerraderos ref. 06235.00 • 2 placas guía varillas ref. 06085.00 • Cerradero superior ref. 06084.00 • Pareja de varillas ref. 06416.00	00100.00.1	2	-	25	45	1	57230	45	0	0
			2	-	25	50	1	57230	50	0	0
			2	-	25	60	1	57230	60	0	0



Características Técnicas:
- Caja y cerradero en acero, acabado bronce antiguo metalizado
- Picaporte en acero niquelado
- Bulones en acero niquelado
- Tubo guía llave, externo

Dotación:
- Cerradero
- Embellecedor externo ref. 06140.00.0
- 3 llaves:

- ref. 00125.00.1 para mano 1
- ref. 00125.00.2 para mano 2

- Tornillos de fijación e instrucciones

Mano:
1=derecha interna
2=izquierda interna

Normativa y certificación:
- Conforme a la norma Europea EN 12209, grado 6 Security (600 Kg. resistencia carga frontal y 1000 Kg. carga lateral)

Tipología	Descripción	Llave artículo	Vueltas	Entrada	Uds.	REFERENCIA Tipo	Dim	Mano Dcha.	Mano Izda.
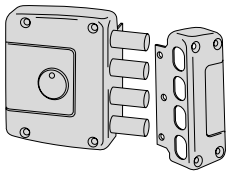	• Sólo palanca, 4 bulones	00125.00.1/2	4	64	1	1 57152	60	1	2
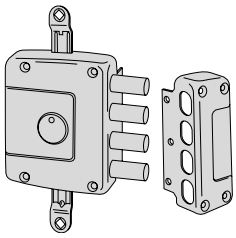	• Sólo palanca, 4 bulones • Tres puntos de cierre BAJO PEDIDO: • Kit de varillas ref. 06425.08 • Juego desviadores ref. 06418.00	00125.00.1/2	4	64	1	1 57162	60	1	2
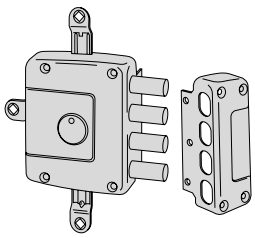	• Sólo palanca, 4 bulones • Cinco puntos de cierre • Caja secundaria con reenvíos BAJO PEDIDO: • Kit de varillas ref. 06426.08 • Juego desviadores ref. 06418.00	00125.00.1/2	4	64	1	1 57172	60	1	2
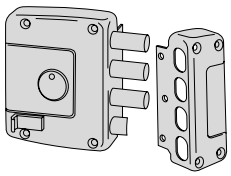	• Picaporte y palanca, 3 bulones • Tirador interior	00125.00.1/2	4	64	1	1 57157	60	1	2
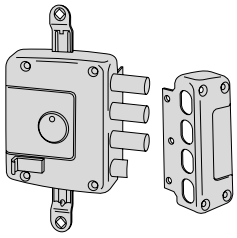	• Picaporte y palanca, 3 bulones • Tirador interior • Tres puntos de cierre BAJO PEDIDO: • Kit de varillas ref. 06425.08 • Juego desviadores ref. 06418.00	00125.00.1/2	4	64	1	1 57167	60	1	2
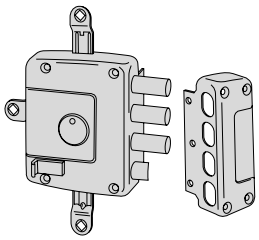	• Picaporte y palanca, 3 bulones • Tirador interior • Cinco puntos de cierre • Caja secundaria con reenvíos BAJO PEDIDO: • Kit de varillas ref. 06426.08 • Juego desviadores ref. 06418.00	00125.00.1/2	4	64	1	1 57177	60	1	2



Características Técnicas:
- Caja y cerradero en acero, acabado bronce antiguo metalizado
- Picaporte en acero niquelado
- Bulones en acero niquelado

Dotación:
- Cerradero
- Embellecedor externo ref. 06043.00.0
- Embellecedor interno ref. 1.06458.11.0
- Tornillos de fijación e instrucciones

Mano:
1=derecha interna
2=izquierda interna

Normativa y certificación:
- Conforme a la norma Europea EN 12209, grado 6 Security (600 Kg. resistencia carga frontal y 1000 Kg. carga lateral)

- **Cilindro no incluido**

Tipología	Descripción	Vueltas	Entrada	Uds.	REFERENCIA Tipo	Dim	Mano Dcha.	Mano Izda.
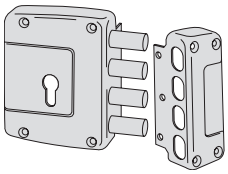	• Sólo palanca, 4 bulones	4	64	1	1 56152	60	1	2
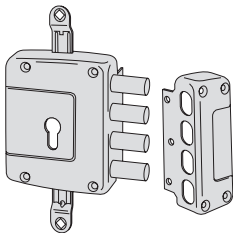	• Sólo palanca, 4 bulones • Tres puntos de cierre BAJO PEDIDO: • Kit de varillas ref. 06425.08 • Juego desviadores ref. 06418.00	4	64	1	1 56162	60	1	2
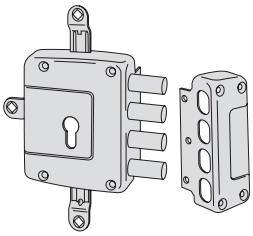	• Sólo palanca, 4 bulones • Cinco puntos de cierre • Caja secundaria con reenvíos BAJO PEDIDO: • Kit de varillas ref. 06426.08 • Juego desviadores ref. 06418.00	4	64	1	1 56172	60	1	2
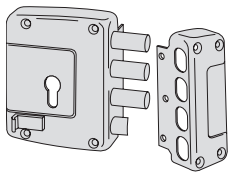	• Picaporte y palanca, 3 bulones • Tirador interior	4	64	1	1 56157	60	1	2
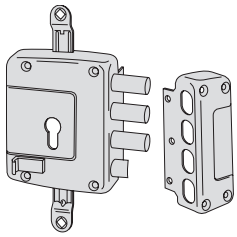	• Picaporte y palanca, 3 bulones • Tirador interior • Tres puntos de cierre BAJO PEDIDO: • Kit de varillas ref. 06425.08 • Juego desviadores ref. 06418.00	4	64	1	1 56167	60	1	2
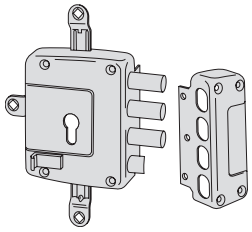	• Picaporte y palanca, 3 bulones • Tirador interior • Cinco puntos de cierre • Caja secundaria con reenvíos BAJO PEDIDO: • Kit de varillas ref. 06426.08 • Juego desviadores ref. 06418.00	4	64	1	1 56177	60	1	2

Tipología	Descripción	Para serie/artículo	Uds.	REFERENCIA Tipo	Dim	Mano Dcha.	Izda.
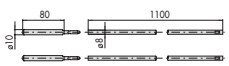	• Pareja de varillas de 8 mm con puntal de 10 mm	56015, 56255, 57015, 57215, 57225, 57255, 57265	12	**06415**	**00**	**0**	**0**
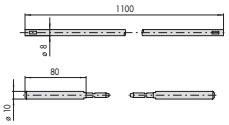	• Pareja de varillas de 8 mm con puntal de 10 mm	56020, 57020, 57230	10	**06416**	**00**	**0**	**0**
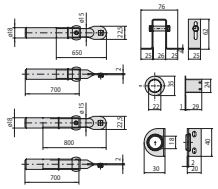	• Serie completa de varillas (2 uds. artículo 06417)	56162, 56167 57162, 57167 57192	1	**1 06425**	**08**	**0**	**0**
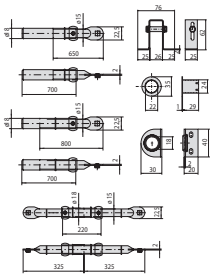	• Serie completa de varillas (4 uds. artículo 06417 y 1 ud. artículo 06419)	56172, 56177 57172, 57177	1	**1 06426**	**08**	**0**	**0**
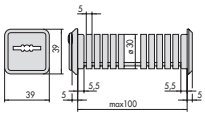	• Guía llave para cerraduras de borjas de embutir con escudo interior y exterior	57000	5	**06119**	**00**	**0**	**0**
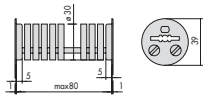	• Guía llave para cerraduras de borjas de embutir	57000	12	**06142**	**00**	**0**	**0**
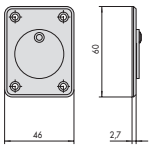	• Embellecedor interior en latón	57000	12	**06143**	**00**	**0**	**0**
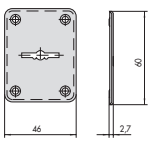	• Embellecedor exterior en latón	57000	12	**06082**	**00**	**0**	**0**
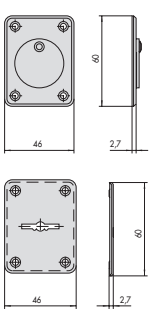	• Embellecedor interior y exterior en latón	57000	1	**06143**	**02**	**0**	**0**

Tipología	Descripción	Para serie/artículo	Uds.	REFERENCIA Tipo	Dim	Mano Dcha.	Mano Izda.
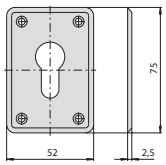	• Embellecedor externo en latón	56010, 56015, 56020, 56152, 56162, 56172, 56157, 56167, 56177	100	06043	00	0	0
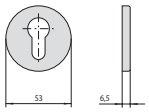	• Embellecedor interno en aluminio acabado bronce antiguo metalizado	56152, 56162 56172, 56157 56167, 56177	12	1 06458	11	0	0
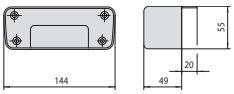	• Cerradero en acero acabado bronce antiguo metalizado	56152, 56162, 56172, 56157, 56167, 56177, 57152, 57162, 57172, 57157, 57167, 57177	2	1 07055	00	0	0
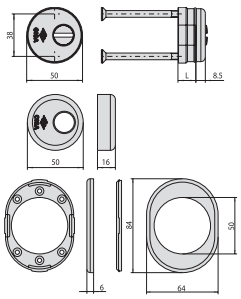	• Escudo de protección externo en acero carbonitrurado, acabado laton lucido EN DOTACIÓN: Cuerpo escudo Funda escudo Embellecedor externo cubre tornillos M6 x 45 mm • Disponible en acabado cromado lucido (Acabado 18) y cromado satinado niquelado (Acabado B1), sin incremento de precio	56010, 56015, 56020, 56152, 56162, 56172, 56157, 56167, 56177	6	1 06490	02	0	0
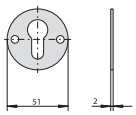	• Espesor cincado de 2 mm para escudo de protección	06490-02	6	06472	40	0	0
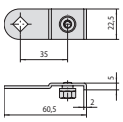	• Juego desviadores en acero acabado bronce para enganche varillas	56152, 56162, 56172, 56157, 56167, 56177, 57152, 57162, 57172, 57157, 57167, 57177	12	06418	00	0	0
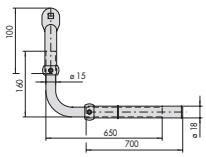	• Varilla cincada regulable en acero acabado bronce	56152, 56162, 56172, 56157, 56167, 56177, 57152, 57162, 57172, 57157, 57167, 57177	1	06423	00	0	0
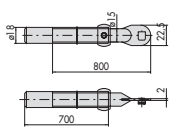	• Varilla cincada regulable en acero acabado bronce	56152, 56162, 56172, 56157, 56167, 56177, 57152, 57162, 57172, 57157, 57167, 57177	6	06424	00	0	0
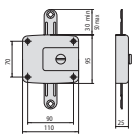	• Cierre alto/bajo para hoja secundaria Mecanismo accionado a través del botón interno BAJO PEDIDO: 2 Kits de varillas art. 1.06425.08.0		1	1 57192	00	0	0

Tipología	Descripción	Para serie/artículo	Uds.	REFERENCIA Tipo	Dim	Mano Dcha.	Mano Izda.
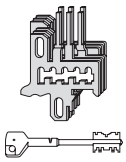	• Juego de borjas en acero con 3 llaves ref. 00125.00.1	57157.60.1 57167.60.1 57177.60.1	1	**07590**	**35**	**0**	**0**
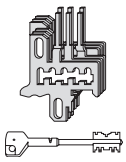	• Juego de borjas en acero con 3 llaves ref. 00125.00.1	57152.60.1 57162.60.1 57172.60.1	1	**07590**	**36**	**0**	**0**
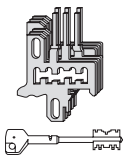	• Juego de borjas en acero con 3 llaves ref. 00125.00.2	57152.60.2 57162.60.2 57172.60.2	1	**07590**	**37**	**0**	**0**
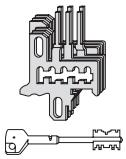	• Juego de borjas en acero con 3 llaves ref. 00125.00.2	57157.60.2 57167.60.2 57177.60.2	1	**07590**	**38**	**0**	**0**
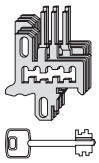	• Juego de borjas en acero con 3 llaves ref. 00100.00.1	57010, 57015	1	**07591**	**01**	**0**	**0**
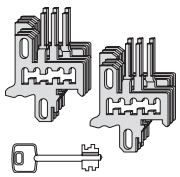	• Pareja de juegos de borjas en acero con 3 llaves ref. 00100.00.1	57020	1	**07591**	**05**	**0**	**0**
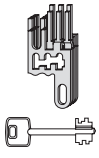	• Juego de borjas en acero con 3 llaves ref. 00100.00.1	57211, 57215	1	**07591**	**12**	**0**	**0**

Tipología	Descripción	Para serie/artículo	Uds.	REFERENCIA Tipo	Dim	Mano Dcha.	Mano Izda.
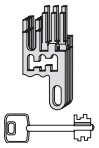	• Juego de borjas en acero con 3 llaves ref. 00100.00.1	57220, 57225	1	**07591**	**15**	**0**	**0**
	• Juego de borjas en acero con 3 llaves ref. 00100.00.1	57250, 57255, 57260, 57265	1	**07591**	**21**	**0**	**0**
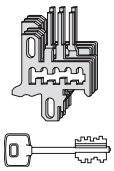	• Juego de borjas en acero con 3 llaves ref. 00122.00.1	57515, 57535	1	**07591**	**29**	**0**	**0**
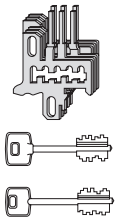	• Juego de borjas en acero con 3 llaves ref. 00122.00.1 + 1 llave de servicio ref. 00121.00.1	57516, 57536	1	**07591**	**39**	**0**	**0**



Características Técnicas:
- Caja, picaporte reversible y bulones en acero cincado de alta resistencia

Dotación:
- Llaves
- Embellecedor interno ref. 06143.00.0
- Embellecedor externo ref. 06082.00.0
- Tubo guía llave ref. 06142.01.0

Accionamiento:
- VERSIÓN CON LLAVE DE SERVICIO: La llave acciona el picaporte y las dos primeras vueltas de llave

Normativa:
- Producto conforme a la Norma Europea EN 12209
- Marcado CE (excepto artículos 17515, 57505 y 57506)

Mano:
0= Reversible

Tipología	Descripción	Llave artículo	Vueltas	Ejes	Frente	Entrada	Uds.	REFERENCIA Tipo	Dim	Mano	Caract.
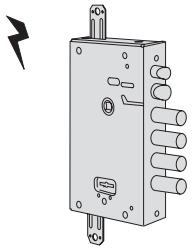	• Versión eléctrica • Picaporte autoblocante y 4 bulones • Tensión 12 V ca CE y corriente absorbida 3,1 A • Placa ref. 06224.50.0 • Predispuesta para cierres suplementarios	3 art. 00123.00.1	4	85	-	64	1	**17515**	**28**	**0**	**0**
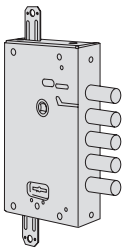	• 5 Bulones • Predispuesta para cierres suplementarios	3 art. 00123.00.1	4	85	-	64	1	**57505**	**28**	**0**	**0**
	• 5 bulones • Versión con llave de servicio • Predispuesta para cierres suplementarios	3 art. 00123.00.1 1 art. 00120.00.1 de servicio	4	85	-	64	1	**57506**	**28**	**0**	**0**
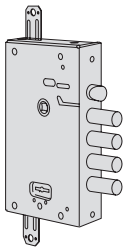	• Picaporte y 4 bulones • Predispuesta para cierres suplementarios	3 art. 00123.00.1	4	85	-	64	1	**57515**	**28**	**0**	**0**
		5 art. 00122.00.1	4	85	-	64	1	**1 57515**	**28**	**0**	**ZCC5**
	• Picaporte y 4 bulones • Versión con llave de servicio • Predispuesta para cierres suplementarios	3 art. 00123.00.1 1 art. 00120.00.1 de servicio	4	85	-	64	1	**57516**	**28**	**0**	**0**
		5 art. 00122.00.1 1 art. 00121.00.1 de servicio	4	85	-	64	1	**1 57516**	**28**	**0**	**ZCC5**
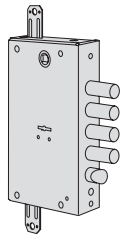	• Picaporte inferior y 4 bulones • Predispuesta para cierres suplementarios	3 art. 00123.00.1	4	85	-	64	5	**1 B7515**	**48**	**0**	**0**



Características Técnicas:
- Caja, picaporte reversible y bulones en acero cincado de alta resistencia
- Frente en acero cincado niquelado de alta resistencia
- Frente en acero satinado latonado (57535.28.0.CV, 57536.28.0.CV)

Dotación:
- Llaves
- Embellecedor interno ref. 06143.00.0
- Embellecedor externo ref. 06082.00.0
- Cerradero niquelado ref. 06220.02.0 (Excepto versiones eléctricas)
- Cerradero latonado ref. 06220.05.0 (57535.28.0.CV, 57536.28.0.CV)

Accionamiento:
- VERSIÓN CON LLAVE DE SERVICIO:
  La llave acciona el picaporte y las dos primeras vueltas de llave

Normativa:
- Producto conforme a la Norma Europea EN 12209
- Marcado CE (excepto artículos 17535, 57525 y 57526)

Mano:
0= Reversible

Nota:
- En los modelos indicados, el cerradero está incluido en el precio pero es necesario referenciarlo a parte y se suministrará de forma separada

Tipología	Descripción	Llave artículo	Vueltas	Ejes	Frente	Entrada	Uds.	REFERENCIA Tipo	Dim	Mano	Caract.
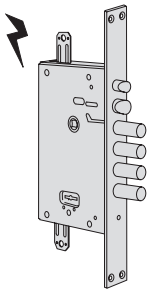	• Versión eléctrica • Picaporte autoblocante y 4 bulones • Tensión 12 V ca CE y corriente absorbida 3,1 A • Placa ref. 06224.50.0 • Predispuesta para cierres suplementarios	3 art. 00122.00.1	4	85	35	67	1	**17535**	**28**	**0**	**0**
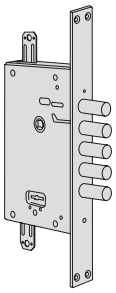	• 5 bulones • Predispuesta para cierres suplementarios	3 art. 00122.00.1	4	85	35	67	1	**57525**	**28**	**0**	**0**
	• 5 bulones • Versión con llave de servicio • Predispuesta para cierres suplementarios	3 art. 00122.00.1 1 art. 00121.00.1 de servicio	4	85	35	67	1	**57526**	**28**	**0**	**0**
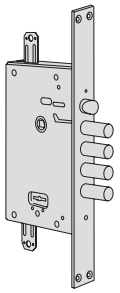	• Picaporte y 4 bulones • Predispuesta para cierres suplementarios	3 art. 00122.00.1	4	85	35	67	1	**57535**	**28**	**0**	**0**
		5 art. 00122.00.1	4	85	35	67	1	**1 57535**	**28**	**00**	**CV**
	• Picaporte y 4 bulones • Versión con llave de servicio • Predispuesta para cierres suplementarios	3 art. 00122.00.1 1 art. 00121.00.1 de servicio	4	85	35	67	1	**57536**	**28**	**0**	**0**
		5 art. 00122.00.1 1 art. 00121.00.1 de servicio	4	85	35	67	1	**1 57536**	**28**	**00**	**CV**
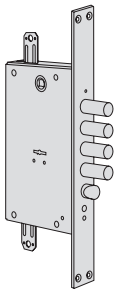	• Picaporte inferior y 4 bulones • Predispuesta para cierres suplementarios	3 art. 00122.00.1	4	85	35	67	5	**1 B7535**	**48**	**0**	**0**



Revolution

Características Técnicas:
- Dispositivo de accionamiento a través de un sistema de engranajes que reduce el esfuerzo sobre la llave
- Caja, picaporte reversible y bulones en acero cincado de alta resistencia

- **Cilindro no incluido**

Normativa:
- Producto conforme a la Norma Europea EN 12209
- Marcado CE (excepto artículos 15515 y 56505)

Mano:
0= Reversible

Tipología	Descripción	Vueltas	Ejes	Frente	Entrada	Uds.	REFERENCIA Tipo	Dim	Mano Dcha.	Mano Izda.
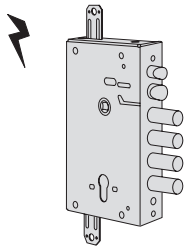	• Versión eléctrica • Picaporte autoblocante y 4 bulones • Tensión 12 V ca CE y corriente absorbida 3,1 A • Placa ref. 06224.50.0 • Predispuesta para cierres suplementarios	2	85	-	64	1	**15515**	**28**	**0**	**0**
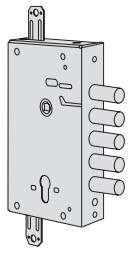	• 5 bulones • Predispuesta para cierres suplementarios	2	85	-	64	1	**56505**	**28**	**0**	**0**
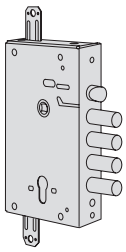	• Picaporte y 4 bulones • Predispuesta para cierres suplementarios	2	85	-	64	1	**56515**	**28**	**0**	**0**
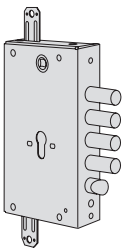	• Picaporte inferior y 4 bulones • Predispuesta para cierres suplementarios	2	85	-	64	5	**1 B6515**	**48**	**0**	**0**





Revolution

Características Técnicas:
- Dispositivo de accionamiento a través de un sistema de engranajes que reduce el esfuerzo sobre la llave
- Caja, picaporte reversible y bulones en acero cincado de alta resistencia
- Frente en acero cincado niquelado de alta resistencia
- Frente en acero satinado latonado (56535.28.0.BS)

Dotación:
- Cerradero niquelado ref. 06220.02.0 (Excepto versiones eléctricas)
- Cerradero latonado ref. 06220.05.0 (56535.28.0.BS)

- **Cilindro no incluido**

Normativa:
- Producto conforme a la Norma Europea EN 12209
- Marcado CE (excepto artículos 15535 y 56525)

Mano:
0= Reversible

Nota:
- En los modelos indicados, el cerradero está incluido en el precio pero es necesario referenciarlo a parte y se suministrará de forma separada

Tipología	Descripción		Vueltas	Ejes	Frente	Entrada	Uds.	REFERENCIA Tipo	Dim	Mano Dcha.	Mano Izda.
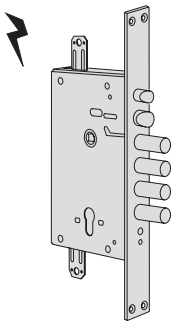	• Versión eléctrica • Picaporte autoblocante y 4 bulones • Tensión 12 V ca CE y corriente absorbida 3,1 A • Placa ref. 06224.50.0 • Predispuesta para cierres suplementarios		2	85	35	67	1	**15535**	**28**	**0**	**0**
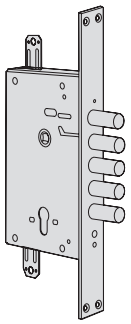	• 5 bulones • Predispuesta para cierres suplementarios		2	85	35	67	1	**56525**	**28**	**0**	**0**
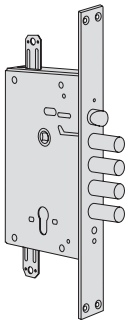	• Picaporte y 4 bulones • Predispuesta para cierres suplementarios	Frente niquelado	2	85	35	67	1	**56535**	**28**	**0**	**0**
		Frente latonado	2	85	35	67	5	**1 56535**	**28**	**00**	**BS**
	• Picaporte inferior y 4 bulones • Predispuesta para cierres suplementarios		2	85	35	67	5	**1 B6535**	**48**	**0**	**0**



Revolution PRO

Características Técnicas:
- Dispositivo de accionamiento a través de un sistema de engranajes que reduce el esfuerzo sobre la llave
- Sistema de bloqueo de seguridad en caso de extracción del cilindro, sistema activo con los bulones cerrados
- Caja, picaporte reversible y bulones en acero cincado de alta resistencia

- **Cilindro no incluido**

Normativa:
- Producto conforme a la Norma Europea EN 12209
- Marcado CE (excepto artículos 15515 y 56505)

Mano:
0= Reversible

Tipología	Descripción	Vueltas	Ejes	Frente	Entrada	Uds.	REFERENCIA Tipo	Dim	Mano Dcha.	Mano Izda.
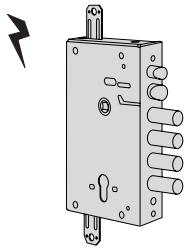	• Versión eléctrica • Picaporte autoblocante y 4 bulones • Tensión 12 V ca CE y corriente absorbida 3,1 A • Placa ref. 06224.50.0 • Predispuesta para cierres suplementarios	2	85	-	64	1	1 15515	28	B	B
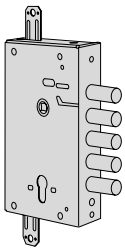	• 5 bulones • Predispuesta para cierres suplementarios	2	85	-	64	1	1 56505	28	B	B
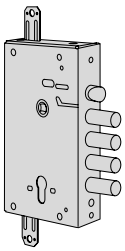	• Picaporte y 4 bulones • Predispuesta para cierres suplementarios	2	85	-	64	1	1 56515	28	B	B
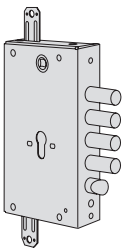	• Picaporte inferior y 4 bulones • Predispuesta para cierres suplementarios	2	85	-	64	1	1 B6515	28	B	B



Revolution PRO

Características Técnicas:
- Dispositivo de accionamiento a través de un sistema de engranajes que reduce el esfuerzo sobre la llave
- Sistema de bloqueo de seguridad en caso de extracción del cilindro, sistema activo con los bulones cerrados
- Caja, picaporte reversible y bulones en acero cincado de alta resistencia
- Frente en acero cincado niquelado de alta resistencia

Dotación:
- Cerradero niquelado ref. 06220.02.0 (Excepto versiones eléctricas)

- **Cilindro no incluido**

Normativa:
- Producto conforme a la Norma Europea EN 12209
- Marcado CE (excepto artículos 15535 y 56525)

Mano:
0= Reversible

Nota:
- En los modelos indicados, el cerradero está incluido en el precio pero es necesario referenciarlo a parte y se suministrará de forma separada

Tipología	Descripción	Vueltas	Ejes	Frente	Entrada	Uds.	REFERENCIA Tipo	Dim	Mano Dcha.	Mano Izda.
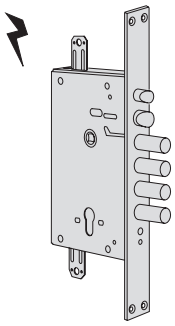	• Versión eléctrica • Picaporte autoblocante y 4 bulones • Tensión 12 V ca CE y corriente absorbida 3,1 A • Placa ref. 06224.50.0 • Predispuesta para cierres suplementarios	2	85	35	67	1	**1 15535**	**28**	**B**	**B**
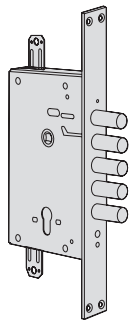	• 5 bulones • Predispuesta para cierres suplementarios	2	85	35	67	1	**1 56525**	**28**	**B**	**B**
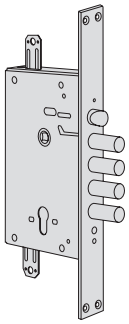	• Picaporte y 4 bulones • Predispuesta para cierres suplementarios	2	85	35	67	1	**1 56535**	**28**	**B**	**B**
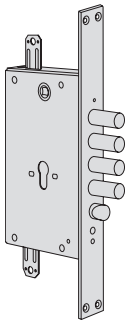	• Picaporte inferior y 4 bulones • Predispuesta para cierres suplementarios	2	85	35	67	1	**1 B6535**	**28**	**B**	**B**



ComFortlock

Características Técnicas:
- La manilla interior controla la apertura y el cierre de la cerradura
- Caja, picaporte reversible y bulones en acero cincado de alta resistencia
- Frente en acero cincado niquelado de alta resistencia (artículo 56835)
- Predisposición para cierres suplementarios

- **Cilindro no incluido**

Normativa:
- Producto conforme a la Norma Europea EN 12209
- Marcado CE

Mano:
- 0= Reversible

Bajo pedido:
- Escudo de protección 06460, 06480
- Embellecedor interno 06473
- Para cierres suplementarios
  - Desviadores 06433.00/01
  - Juego de barras 06425.06.0
  - Cerraderos 06220.28/29

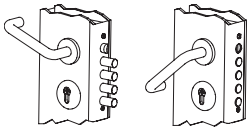

Tipología	Descripción	Vueltas	Ejes	Frente	Entrada	Uds.	REFERENCIA Tipo	Dim	Mano Dcha.	Mano Izda.
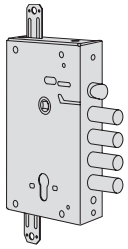	• Versión sin frente • Picaporte y 4 bulones • Predispuesta para cierres suplementarios FUNCIONAMIENTO: • Cierre interno: - Cierre de los bulones rotando la manilla hacia arriba y/o con la llave. • Apertura interna: - Picaporte con manilla y/o con la llave - Bulones rotando la manilla hacia abajo (función seleccionable según las necesidades del usuario) • Cierre externo: - Cierre de los bulones rotando la manilla hacia arriba y/o con la llave • Apertura externa: - Picaporte con manila y/o con la llave - Bulones con la llave	2	85	-	64	1	1 56815	28	0	0
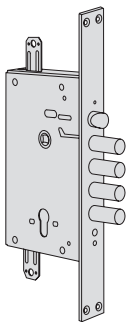	• Versión con frente • Picaporte y 4 bulones • Predispuesta para cierres suplementarios FUNCIONAMIENTO: • Cierre interno: - Cierre de los bulones rotando la manilla hacia arriba y/o con la llave. • Apertura interna: - Picaporte con manilla y/o con la llave - Bulones rotando la manilla hacia abajo (función seleccionable según las necesidades del usuario) • Cierre externo: - Cierre de los bulones rotando la manilla hacia arriba y/o con la llave • Apertura externa: - Picaporte con manila y/o con la llave - Bulones con la llave	2	85	35	67	1	1 56835	28	0	0



MyEVO

Características Técnicas:
- Funcionamiento mecánico y motorizado
- Tensión 24 Vcc
- Dispositivo de accionamiento a través de un sistema de engranajes que reduce el esfuerzo sobre la llave
- Caja, picaporte reversible y bulones en acero cincado de alta resistencia
- Frente en acero cincado niquelado de alta resistencia (artículo E6536)
- Predisposición para cierres suplementarios

- **Cilindro no incluido**

Normativa:
- Producto conforme a la Norma Europea EN 12209 y EN 14846
- Marcado CE

Mano:
- 0= Reversible

Bajo pedido:
- Escudo de protección 06460, 06480
- Teclado externo 06525.70
- Pulsador interno 06525.50
- Grupo porta baterías 07030.80
- Cable de alimentación 07030.70
- Transformador 07060.03
- Cable de conexión auxiliar 07030.72

Tipología	Descripción	Vueltas	Ejes	Frente	Entrada	Uds.	REFERENCIA Tipo	Dim	Mano Dcha.	Mano Izda.
	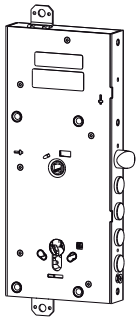 • Versión sin frente • Picaporte y 4 bulones • Predispuesta para cierres suplementarios FUNCIONAMIENTO: • Configuraciones de uso: - Automática; la cerradura se cierra con la simple alineación de la hoja contra el marco de la puerta. - Semiautomática; cuando la hoja se alinea contra el marco los bulones permanecen recogidos y es posible accionar el picaporte con la manilla. - Cierre de día; puerta siempre abierta: el picaporte y los bulones de la cerradura permanecen recogidos. • Modalidades de conexión eléctrica - Alimentación a través de conexión eléctrica - Alimentación con baterías desechables: 12 pilas tipo AA de 1,5V - Alimentación con baterías recargables a través del grupo contactos estado puerta	2	85	-	64	1	1 E6516	28	0	0
	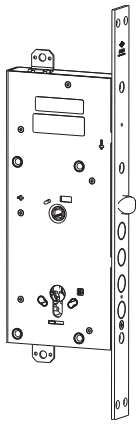 • Versión con frente • Picaporte y 4 bulones • Predispuesta para cierres suplementarios FUNCIONAMIENTO: • Configuraciones de uso: - Automática; la cerradura se cierra con la simple alineación de la hoja contra el marco de la puerta. - Semiautomática; cuando la hoja se alinea contra el marco los bulones permanecen recogidos y es posible accionar el picaporte con la manilla. - Cierre de día; puerta siempre abierta: el picaporte y los bulones de la cerradura permanecen recogidos. • Modalidades de conexión eléctrica - Alimentación a través de conexión eléctrica - Alimentación con baterías desechables: 12 pilas tipo AA de 1,5V - Alimentación con baterías recargables a través del grupo contactos estado puerta	2	85	35	67	1	1 E6536	28	0	0

Tipología	Descripción	Acabado	Uds.	REFERENCIA Tipo	Dim	Acabado	Mano Dcha.	Mano Izda.
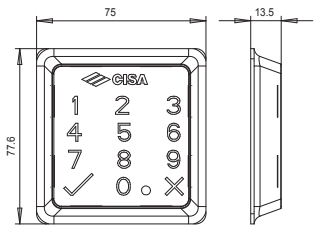	• Teclado externo • Otros acabados: negro brillo (acab. 44) oro brillo (acab. 00)	Cromo satinado	1	1 06525	70	B1	0	0
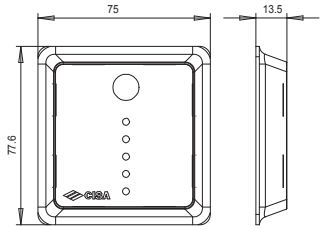	• Pulsador intern • Incluye cable conexión opcional BLE • Otros acabados: negro brillo (acab. 44) oro brillo (acab. 00)	Cromo satinado	1	1 06525	50	B1	0	0
	• Grupos contactos estado puerta	Negro	1	1 06510	50	0	0	0
	• Grupo porta baterías con cable (12 pilas tipo AA de 1,5V, no incluidas)	Negro	1	1 07030	80	0	0	0
	• Cable de alimentación (para instalación con conexión eléctrica)	-	1	1 07030	70	0	0	0
	• Fuente de alimentación para cerradura motorizada (24V, CC). Para instalación con conexión eléctrica o instalación con pilas recargables	-	1	1 07060	03	0	0	0
	• Cable auxilar para la apertura a distancia a través de (interfono, pulsador, etc...)	-	1	1 07030	72	0	0	0



New CambioFacile

Características Técnicas:
- El sistema NEW CAMBIO FACILE permite cambiar la combinación para poder utilizar otras llaves distintas, sin desmontar la cerradura ni parte de la misma, haciéndolo exclusivamente con las llaves.
- Caja, picaporte reversible y bulones en acero cincado de alta resistencia
- Predisposición para cierres suplementarios laterales

Accionamiento:
- VERSIÓN CON LLAVE DE OBRA:

La llave de obra acciona las cuatro vueltas.

Normativa:
- Producto conforme a la Norma Europea EN 12209
- Marcado CE (excepto artículos 17665 y 57655)

Patente:
- Sistema de protección de las borjas (actua sobre las 6 borjas durante la tentativa de apertura). Patente EP2212493B1

Mano:
0= Reversible

Dotación:
- Llaves
- Kit de cambio
- Embellecedor interno ref. 06143.00.0
- Embellecedor externo ref. 06082.00.0
- Tubo guía llave ref. 06142.01.0

Tipología	Descripción	Llave artículo	Vueltas	Ejes	Frente	Entrada	Uds.	REFERENCIA Tipo	Dim	Mano Dcha.	Mano Izda.
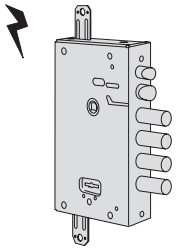	• VERSIÓN CON LLAVE DE OBRA • Versión eléctrica • Picaporte autoblocante y 4 bulones • Tensión 12 V ca CE y corriente absorbida 3,1 A • Placa ref. 06224.50	3 art. 00163.00.1 (06520.60.1) 1 art. 00120.00.1 de obra	4	85	-	64	1	**17665**	**28**	**A**	**A**
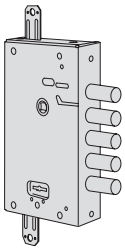	• VERSIÓN CON LLAVE DE OBRA • 5 bulones	3 art. 00163.00.1 (06520.60.1) 1 art. 00120.00.1 de obra	4	85	-	64	1	**57655**	**28**	**A**	**A**
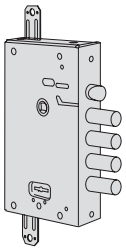	• VERSIÓN CON LLAVE DE OBRA • Picaporte y 4 bulones	3 art. 00163.00.1 (06520.60.1) 1 art. 00120.00.1 de obra	4	85	-	64	1	**57665**	**28**	**A**	**A**
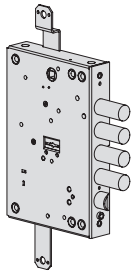	• VERSIÓN CON LLAVE DE OBRA • Picaporte inferior y 4 bulones	3 art. 00163.00.1 (06520.60.1) 1 art. 00120.00.1 de obra	4	85	-	64	5	**1 B7665**	**48**	**A**	**A**



New CambioFacile

Características Técnicas:
- El sistema NEW CAMBIO FACILE permite cambiar la combinación para poder utilizar otras llaves distintas, sin desmontar la cerradura ni parte de la misma, haciéndolo exclusivamente con las llaves.
- Caja, picaporte reversible y bulones en acero cincado de alta resistencia
- Frente en acero cincado niquelado de alta resistencia
- Predisposición para cierres suplementarios

Accionamiento:
- VERSIÓN CON LLAVE DE OBRA:

La llave de obra acciona las cuatro vueltas.

Normativa:
- Producto conforme a la Norma Europea EN 12209
- Marcado CE (excepto artículos 17685 y 57675)

Patente:
- Sistema de protección de las borjas (actua sobre las 6 borjas durante la tentativa de apertura). Patente EP2212493B1

Mano:
0= Reversible

Dotación:
- Llaves
- Kit de cambio
- Embellecedor interno ref. 06143.00.0
- Embellecedor externo ref. 06082.00.0

Tipología	Descripción	Llave artículo	Vueltas	Ejes	Frente	Entrada	Uds.	REFERENCIA Tipo	Dim	Mano Dcha.	Mano Izda.
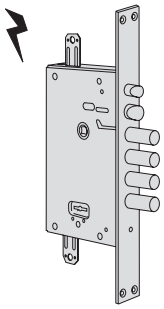	• VERSIÓN CON LLAVE DE OBRA • Versión eléctrica • Picaporte autoblocante y 4 bulones • Tensión 12 V ca CE y corriente absorbida 3,1 A • Placa ref. 06224.50	3 art. 00162.00.1 (06520.50.1) 1 art. 00120.00.1 de obra	4	85	35	67	1	**17685**	**28**	**A**	**A**
	• VERSIÓN CON LLAVE DE OBRA • 5 bulones	3 art. 00162.00.1 (06520.50.1) 1 art. 00120.00.1 de obra	4	85	35	67	1	**57675**	**28**	**A**	**A**
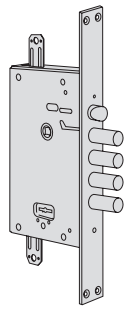	• VERSIÓN CON LLAVE DE OBRA • Picaporte y 4 bulones	3 art. 00162.00.1 (06520.50.1) 1 art. 00120.00.1 de obra	4	85	35	67	1	**57685**	**28**	**A**	**A**
	• VERSIÓN CON LLAVE DE OBRA • Picaporte inferior y 4 bulones	3 art. 00162.00.1 (06520.50.1) 1 art. 00120.00.1 de obra	4	85	35	65	5	**1 B7685**	**48**	**A**	**A**

LLAVES DE CAMBIO PARA CERRADURAS RECIFRABLES PUERTA ACORAZADA

Tipología	Descripción	Uds.	REFERENCIA Tipo	Dim	Mano Dcha.	Mano Izda.
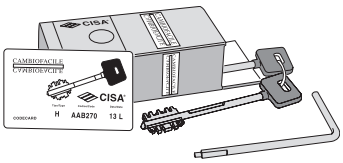 New CambioFacile	• 3 llaves cortas ref. 00162.00.1 • 1 Kit de cambio	1	06520	50	1	-
	• 5 llaves cortas ref. 00162.00.1 • 1 Kit de cambio	1	06520	51	1	-
	• 3 llaves largas ref. 00163.00.1 • 1 Kit de cambio	1	06520	60	1	-
	• 5 llaves largas ref. 00163.00.1 • 1 Kit de cambio	1	06520	61	1	-
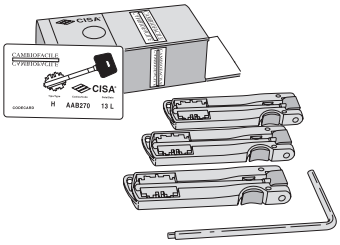 New CambioFacile	• 3 llaves cortas ref. 00170.00.1 • 1 Kit de cambio	1	06520	55	1	-
	• 3 llaves largas ref. 00171.00.1 • 1 Kit de cambio	1	06520	65	1	-

CILINDRO A BORJAS

Tipología	Descripción	L	Uds.	REFERENCIA Tipo	Dim	Mano Dcha.	Mano Izda.
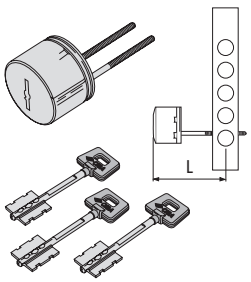	• Adaptable a cerraduras de puerta acorazada • Llave cifrada sólo en el tallo de la llave • 3 llaves ref. 00162.00.1	53	1	02715	10	1	-
	• Adaptable a cerraduras de puerta acorazada • Llave cifrada sólo en el tallo de la llave • 3 llaves ref. 00163.00.1	70	1	02715	11	1	-
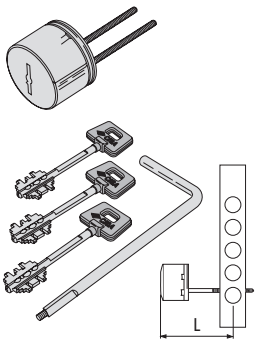	• Adaptable a cerraduras de puerta acorazada NEW CAMBIO FACILE • Llave cifrada en el tallo y en la pala • 3+3 llaves ref. 00162.00.1	53	1	02716	50	1	-
	• Adaptable a cerraduras de puerta acorazada NEW CAMBIO FACILE • Llave cifrada en el tallo y en la pala • 5+5 llaves ref. 00162.00.1	53	1	02716	51	1	-
	• Adaptable a cerraduras de puerta acorazada NEW CAMBIO FACILE • Llave cifrada en el tallo y en la pala • 3+3 llaves ref. 00163.00.1	70	1	02716	60	1	-
	• Adaptable a cerraduras de puerta acorazada NEW CAMBIO FACILE • Llave cifrada en el tallo y en la pala • 5+5 llaves ref. 00163.00.1	70	1	02716	61	1	-

Tipología	Descripción	Uds.	REFERENCIA Tipo	Dim	Mano Dcha.	Mano Izda.
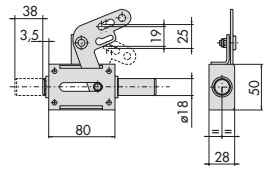	• Desviador lateral simple sin frente en acero cincado **Nota importante: Apto para instalación conjunta con cerraduras Serie ExitLock**	1	06433	00	0	0
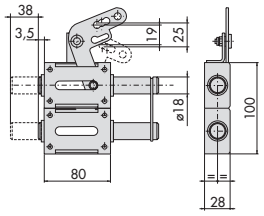	• Desviador lateral doble sin frente en acero cincado **Nota importante: Apto para instalación conjunta con cerraduras Serie ExitLock**	1	06433	01	0	0
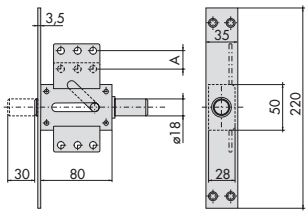	• Desviador lateral simple con frente en acero cincado	1	06434	00	0	0
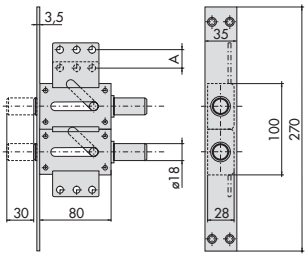	• Desviador lateral doble con frente en acero cincado	1	06434	01	0	0
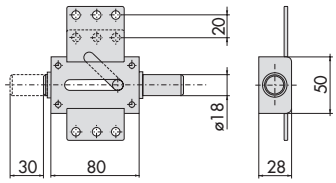	• Desviador lateral simple sin frente en acero cincado	1	06437	00	0	0
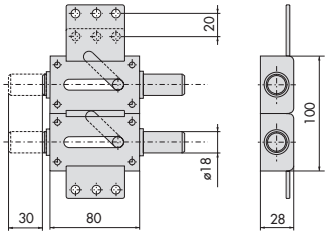	• Desviador lateral doble sin frente en acero cincado	1	06437	01	0	0
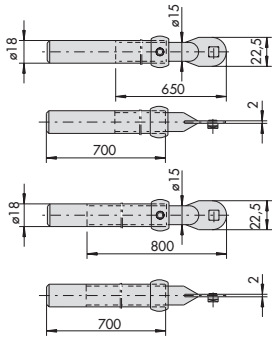	• Juego de barras en acero cincado para cierre superior e inferior • Anclaje con tuerca **Nota importante: Juego de barras NO apto para instalación conjunta con cerraduras Series NewCAMBIOFACILE**	1	06425	02	0	0

Tipología	Descripción	Uds.	REFERENCIA Tipo	Dim	Mano Dcha.	Mano Izda.
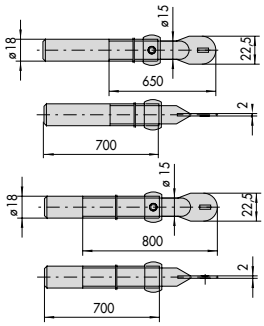	• Juego de barras en acero cincado para cierre superior e inferior • Anclaje con ranura **Nota importante: Juego de barras NO apto para instalación conjunta con cerraduras Series NewCAMBIOFACILE**	1	06425	03	0	0
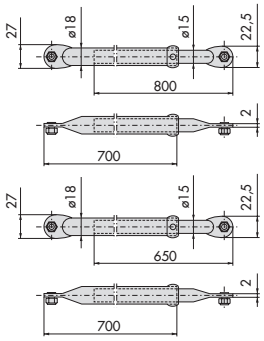	• Juego de barras en acero cincado para cierre con desviadores laterales • Anclaje doble	1	06425	04	0	0
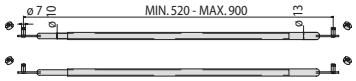	• Juego de barras en acero cincado para cierre con desviadores laterales • Anclaje con tuerca **Nota importante: Apto para instalación conjunta con cerraduras Serie ExitLock**	6	06425	06	0	0
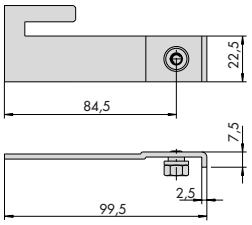	• Pareja desviadores en acero cincado para enganche de barras (pareja de enganches en acero cincado para cierres suplementarios)	6	06418	01	0	0
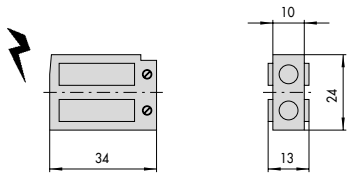	• Grupo de bobinas 12 V ca CE para cerraduras series 15500, 17500	6	07086	00	0	0
	• Grupo de bobinas 24 V ca CE para cerraduras series 15500, 17500	6	07086	01	0	0
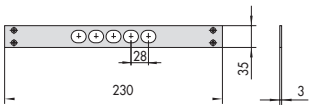	• Cerradero niquelado	6	06220	00	0	0
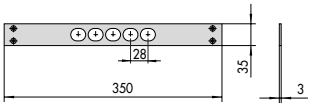	• Cerradero niquelado	6	06220	02	0	0
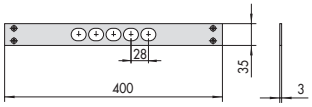	• Cerradero latonado	6	06220	05	0	0
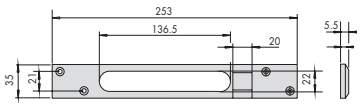	• Cerradero niquelado (Versiones eléctricas)	6	06220	20	0	0

Tipología	Descripción	L	Uds.	REFERENCIA Tipo	Dim	Mano Dcha.	Mano Izda.
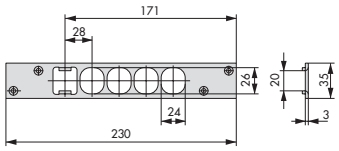	• Cerradero niquelado (cerraduras ExitLock, MyEVO)		6	06220	26	0	0
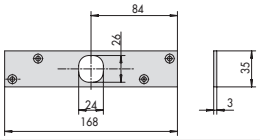	• Cerradero niquelado (desviador 06433-00)		6	06220	28	0	0
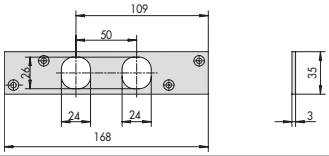	• Cerradero niquelado (desviador 06433-01)		6	06220	29	0	0
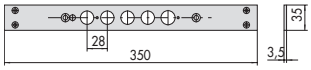	• Frente niquelado (cerraduras serie 57500)		6	06221	00	0	0
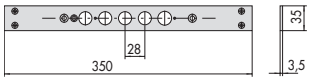	• Frente niquelado (cerraduras serie 56500)		6	06221	01	0	0
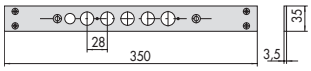	• Frente niquelado (cerraduras serie 17500)		6	06221	10	0	0
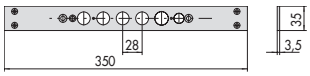	• Frente niquelado (cerraduras serie 15500)		6	06221	11	0	0
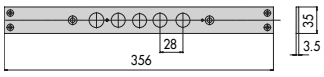	• Frente niquelado (cerradura B7515)		6	06221	15	0	0
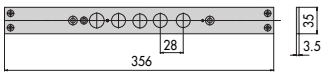	• Frente niquelado (cerradura B6535)		6	06221	16	0	0
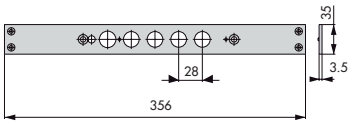	• Frente niquelado (cerradura B7685)		6	06221	18	0	0

Tipología	Descripción	L	Uds.	REFERENCIA Tipo	Dim	Mano Dcha.	Mano Izda.
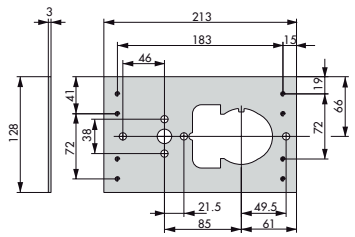	• Placa de acero para soldar (cerradura versión a borjas y a cilindro)		6	1 06429	05	0	0
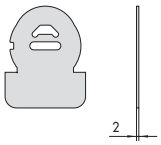	• Protección antitaladro en acero al manganeso • Para cerraduras a borjas • Adaptable a la placa para soldar		6	1 06429	50	0	0
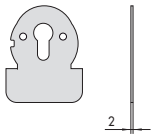	• Protección antitaladro en acero al manganeso • Para cerraduras a cilindro • Adaptable a la placa para soldar		6	1 06429	51	0	0
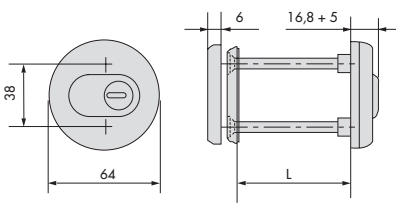	• Escudo de protección en acero carbonitrurado en acabado latón pulido • Para cilindro C2000, C3000, ASIX, ASTRAL, ASTRAL SICUR, TEKNO, AP3 SICUR, RS3 SICUR • 2 tornillos (M6) • Disponible en acabado cromado lucido (Acabado 18)	70 110	1 1	06460	50 51	0 0	0 0
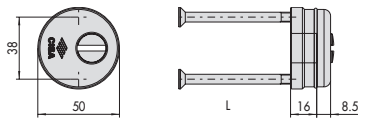	• Escudo de protección en acero carbonitrurado • Para cilindro C2000, C3000, ASIX, ASTRAL, ASTRAL SICUR, TEKNO, AP3 SICUR, RS3 SICUR • 2 tornillos (M6) (Versión escudo componible)	16	6	1 06480	00	0	0
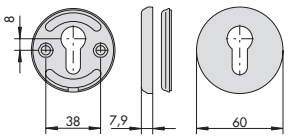	• Embellecedor interno en acabado latón lucido (Accesorio escudo componible) • Disponible en acabado cromado lucido (Acabado 18)		12	1 06473	00	0	0
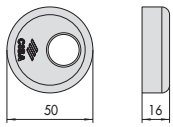	• Embellecedor escudo de protección externo en acabado latón lucido (Accesorio escudo componible) • Disponible en acabado cromado lucido (Acabado 18)		6	1 06483	00	0	0
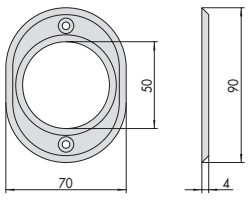	• Anillo embellecedor externo para escudo de protección en acabado latón lucido (Accesorio escudo componible) • Disponible en acabado cromado lucido (Acabado 18)		6	1 06483	60	0	0
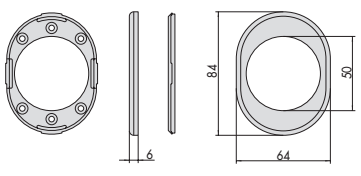	• Anillo embellecedor interno para escudo de protección en acabado latón lucido (Accesorio escudo componible) • Disponible en acabado cromado lucido (Acabado 18)		6	1 06483	61	0	0

Tipología	Descripción	L	Uds.	REFERENCIA Tipo	Dim	Mano Dcha.	Mano Izda.		
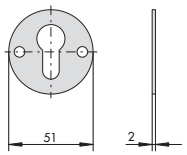	• Espesor interno (Accesorio escudo componible)		25	06472	40	0	0		
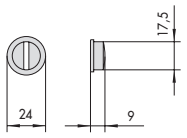	• Protector-rotor en acero carbonitrurado (Accesorio escudo componible)		50	1 06472	00	0	0		
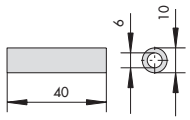	• Juego de alargadores (Accesorio escudo componible)		25	1 06472	50	0	0		
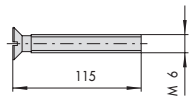	• Tornillo en acero niquelado (Accesorio escudo componible)		25	1 06047	51	0	0		
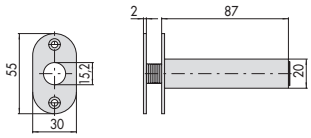	• Pasacables oculto con muelle flexible		6	06515	00	0	0		
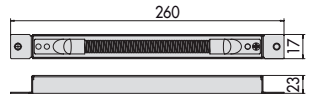	• Pasacables oculto con muelle flexible		6	06515	15	0	0		
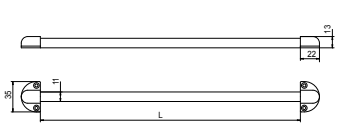	• Pasacables externo con muelle flexible	300	1	1 06515	20	0	0		
		600	1	1 06515	21	0	0		
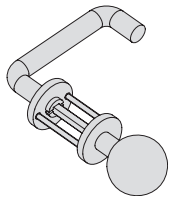	• Juego de manilla y pomo en acabado bronce anodizado (cerraduras ExitLock, MyEVO) • Disponible en acabado niquel cromo satinado (Acabado B1)		1	1 07070	50	0	0		
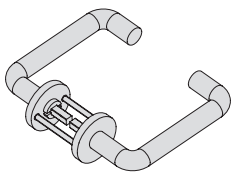	• Juego de manillas en acabado bronce anodizado (cerraduras ExitLock) • Disponible en acabado niquel cromo satinado (Acabado B1)		1	1 07070	60	0	0		

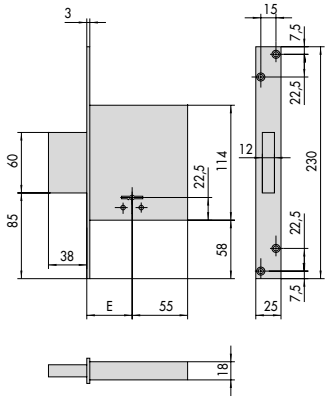

SERIE
57010
E = 52 - 60 - 70

1

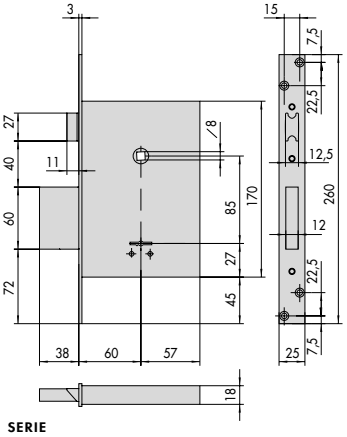

SERIE
57250

4

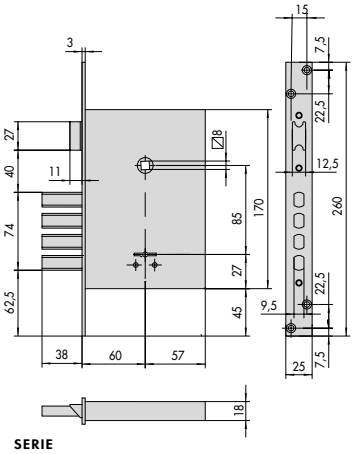

SERIE
57260

7

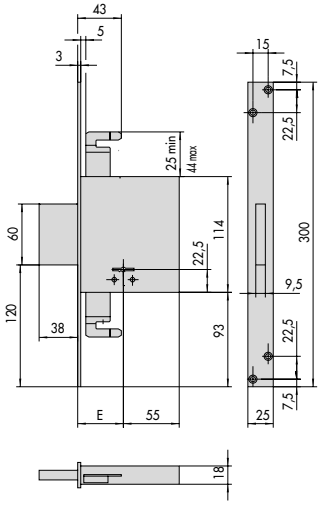

SERIE
57015
E = 60 - 70

2

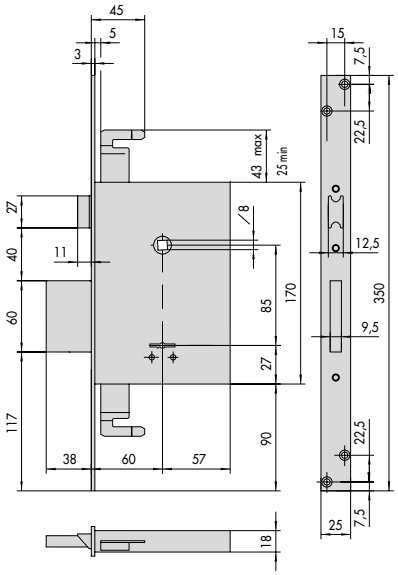

SERIE
57255

5

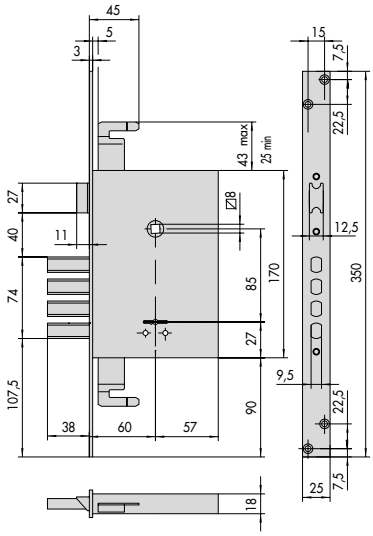

SERIE
57265

8

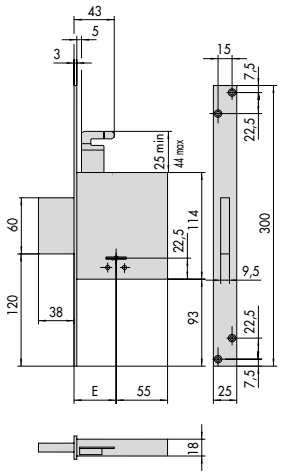

SERIE
57020
E = 60 - 70

3

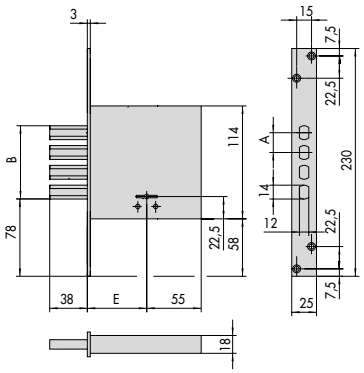

ARTÍCULO	E	A	B	N.° BULONES
57028.50	52	23	60	3
57028.60	60	20	74	4

6

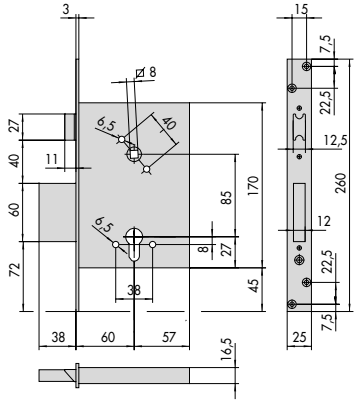

ARTÍCULO
56250.60

9

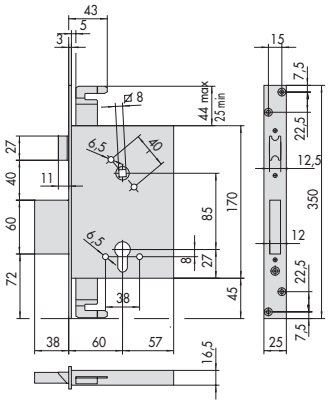

ARTÍCULO
56255.60

10

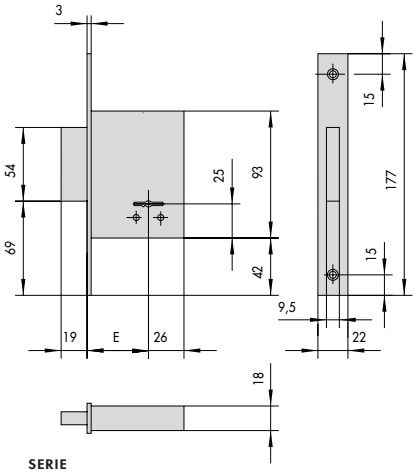

SERIE
57220
E = 40 - 45 - 50 - 60

13

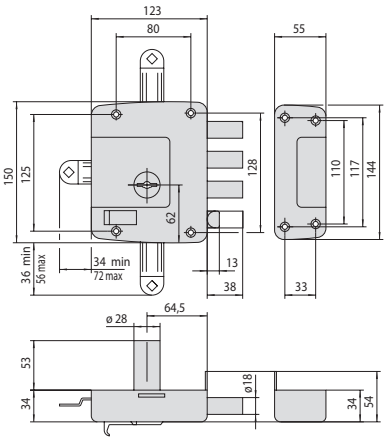

ARTÍCULO
57152.60, 57157.60, 57162.60,
57167.60, 57172.60, 57177.60

16

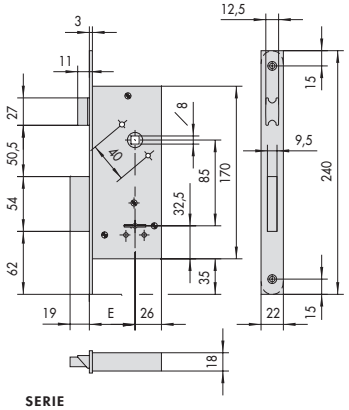

SERIE
57211
E = 40 - 45 - 50 - 60

11

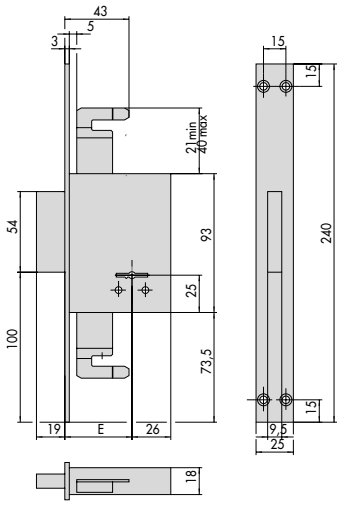

SERIE
57225
E = 45 - 50 - 60

14

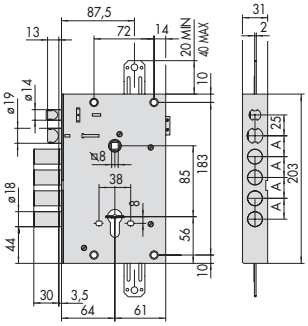

SERIE
15515, 17515, 17665

A= 28

17

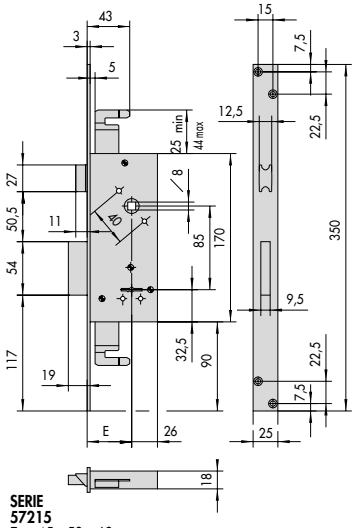

SERIE
57215
E = 45 - 50 - 60

12

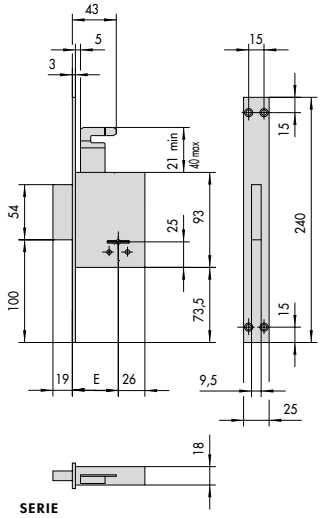

SERIE
57230
E = 45 - 50 - 60

15

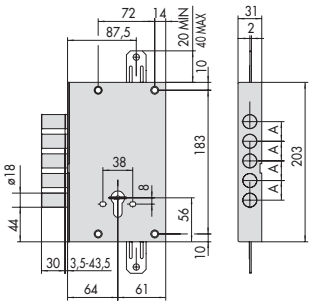

SERIE
57505, 57506, 57655, 56505

A= 28

18

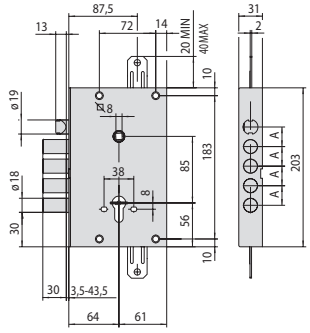

SERIE
56515, 57515, 57516,
57665, 56815

A = 28

19

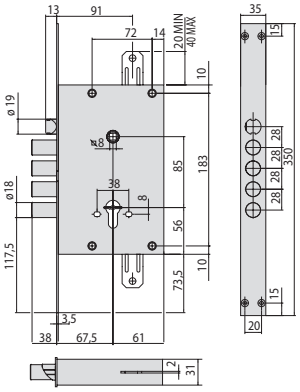

SERIE
56535, 57535, 57536,
57685, 56835

22

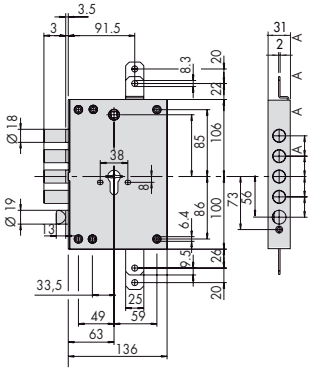

SERIE
B6515, B7515, B7665

25

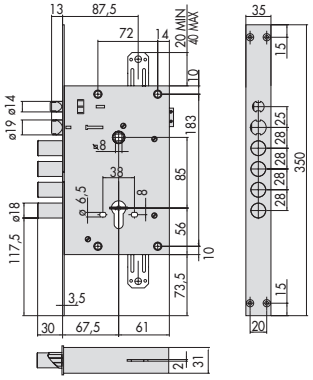

SERIE
15535, 17535, 17685

20

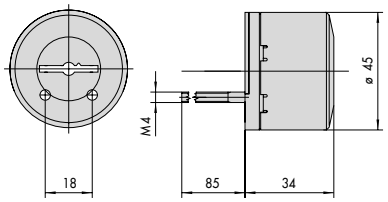

SERIE
02715, 02716

23

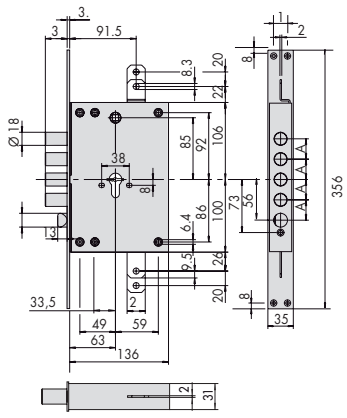

SERIE
B6535, B7535, B7685
A = 28

26

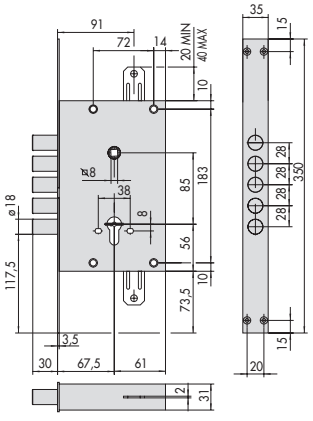

SERIE
56525, 57525, 57526, 57675

21

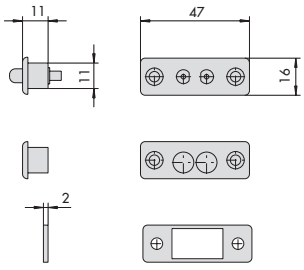

ARTÍCULO
06510.10

24

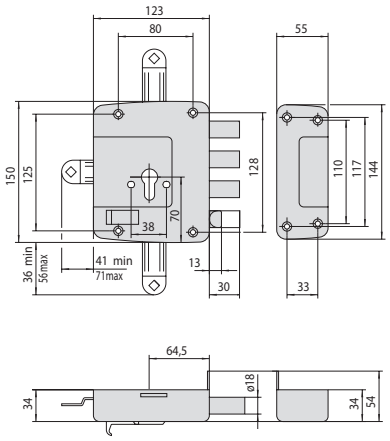

ARTÍCULO
56152, 56162, 56172, 56157, 56167, 56177

27

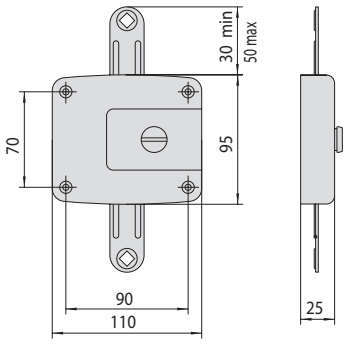

ARTÍCULO
57192

28

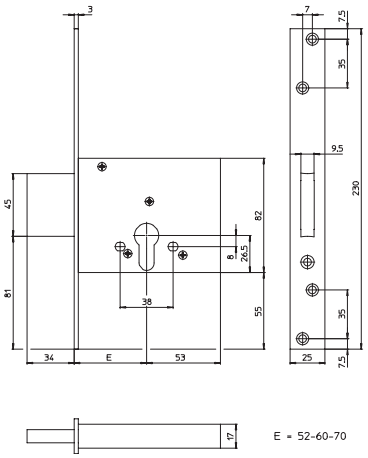

ARTÍCULO
56010

31

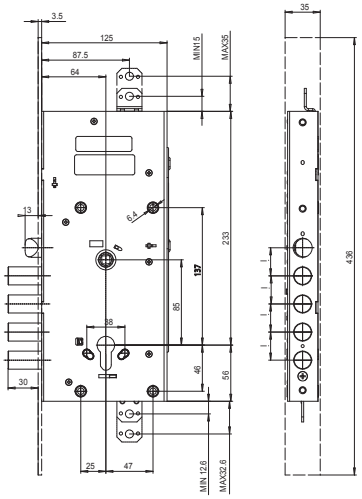

ARTÍCULO
E6516, E6536

34

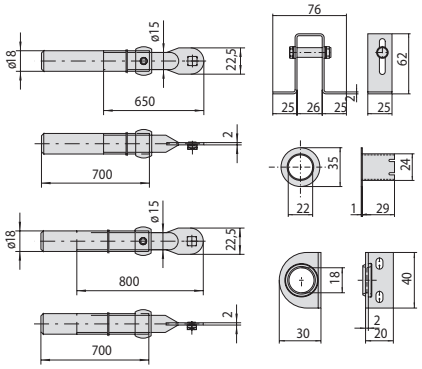

ARTÍCULO
06425.08

29

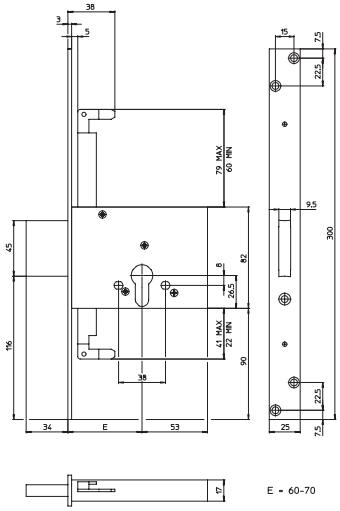

ARTÍCULO
56015

32

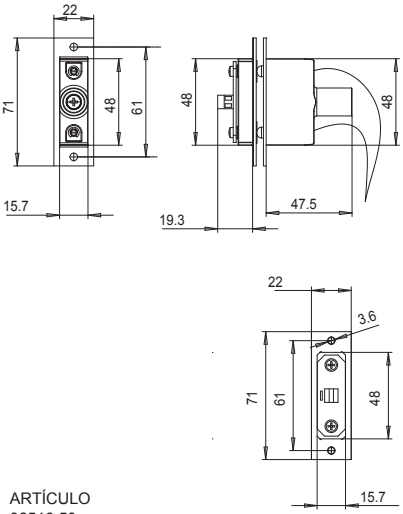

ARTÍCULO
06510.50

35

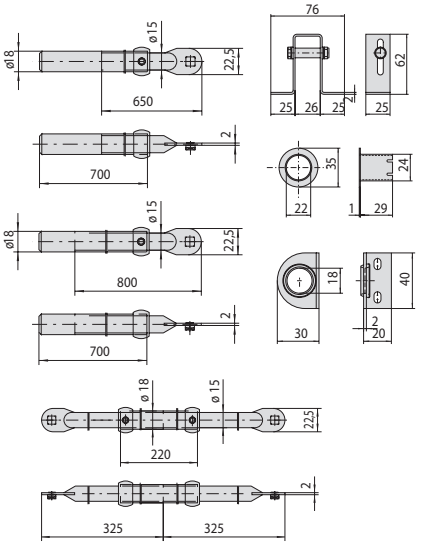

ARTÍCULO
06426.08

30

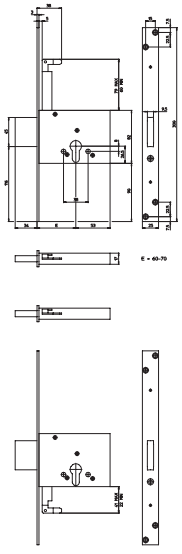

ARTÍCULO
56020

33

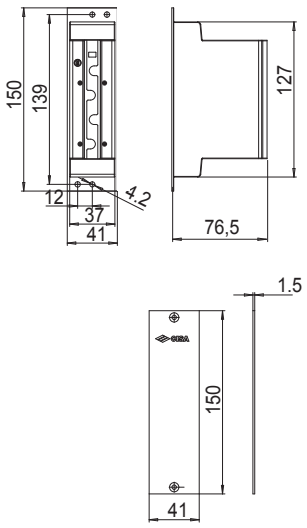

ARTÍCULO
07030.80

36

ALLEGION

CISA

Llaves en bruto



Llaves para cilindros y candados 132
Llaves para cerraduras de borja y cajas fuertes 135
Programa Solution Partner y varios (consultar con atención al cliente) 136

Tipología	Descripción	L	Pitones	Uds.	REFERENCIA Tipo	Dim	Mano Dcha.	Mano Izda.
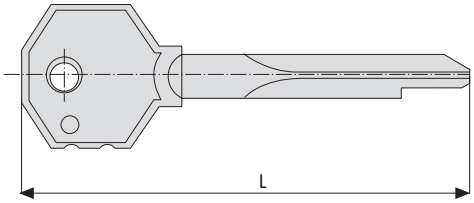	• Cruciforme • Acero niquelado	75	6	25	00210	00	0	0
		90	6	25	00211	00	0	0
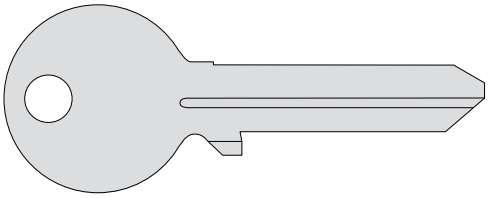	• Latón niquelado	-	6	25	01210	00	-	2
C2000 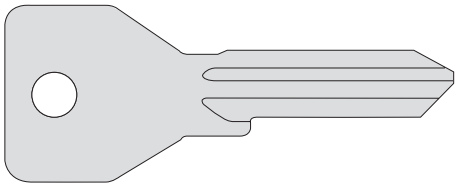	• Latón niquelado • Cuello extralargo	-	5	50	01070	10	1	2
C2000 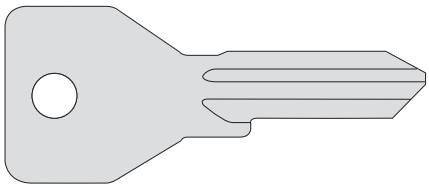	• Latón niquelado • Cuello extralargo	-	4	50	01070	05	1	2
C2000 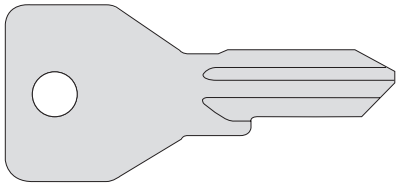	• Latón niquelado • Cuello extralargo	-	3	50	01070	01	1	2
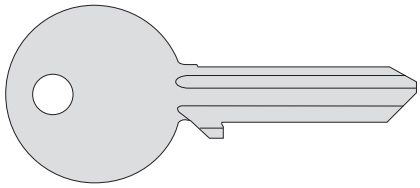	• Latón niquelado (candado 22010.50/60.0 y 22011.50/52.0) (Cerradura 41010.80.0)	-	5	50	01310	00	1	2

Tipología	Descripción	L	Pitones	Uds.	REFERENCIA Tipo	Dim	Mano Dcha.	Mano Izda.
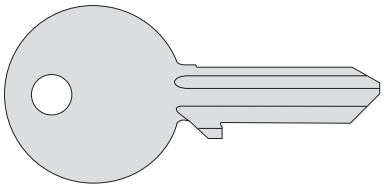	• Latón niquelado (Cierre ovalado 44010/44011)	-	4	50	**01320**	**00**	**1**	**2**
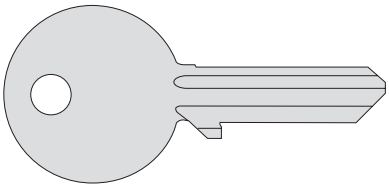	• Latón niquelado (Cilindro ovalado y candado 22010.40.0)	-	5	50	**01410**	**00**	**1**	**2**
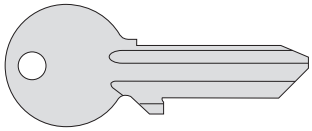	• Latón niquelado (Candado 22010.30.0)	-	4	50	**01430**	**00**	**1**	**2**
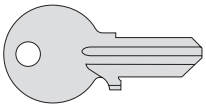	• Latón niquelado (Candado 22010.15.0)	-	3	50	**01510**	**00**	**1**	**2**
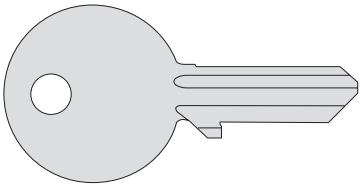	• Latón niquelado (Cilindro ovalado)	-	3	50	**01425**	**00**	**1**	**2**

Tipología	Descripción	L	Pitones	Uds.	REFERENCIA Tipo	Dim	Mano Dcha.	Mano Izda.
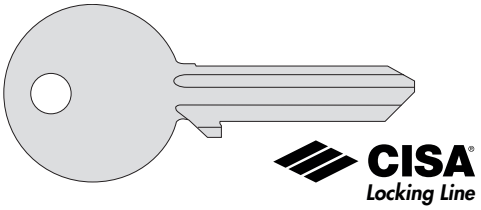	• Latón niquelado	-	3	50	**01040**	**01**	**1**	**-**
		-	4	50	**01040**	**02**	**1**	**-**
		-	4	50	**01040**	**03**	**1**	**-**
		-	4	50	**01053**	**01**	**1**	**-**
		-	5	50	**01040**	**04**	**1**	**-**
		-	5	50	**01040**	**05**	**1**	**-**
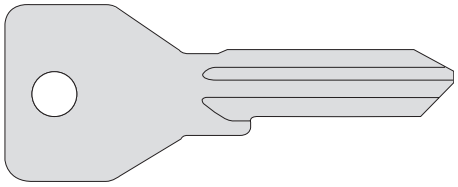	• Latón niquelado • Cuello extralargo (Cerradura 41510.78.0)	-	5	50	**01060**	**10**	**1**	**-**
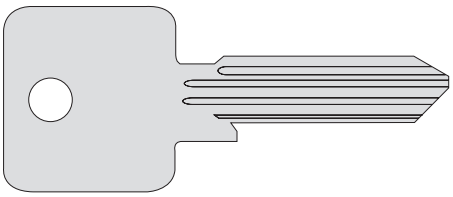	• Perfil LIM • Latón niquelado (Candado 26020.50/60.0 y candados acorazados)	-	5	50	**00401**	**00**	**1**	**2**
Asix 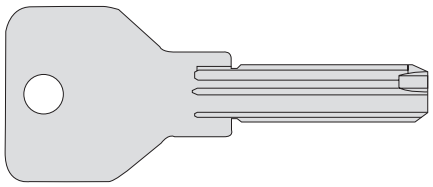	• Latón niquelado	-	6	50	**00670**	**01**	**0**	**0**
Astral 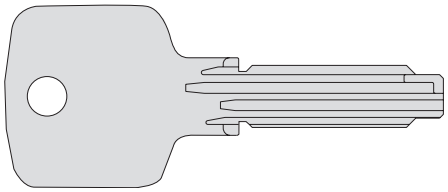	• Latón niquelado	-	10	50	**00620**	**01**	**0**	**0**
Astral S 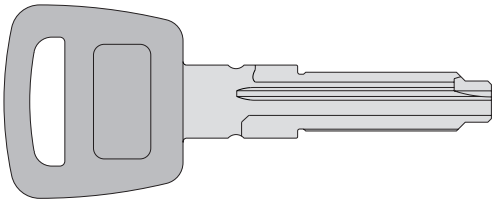	• Latón niquelado • Cabeza de plástico • Cuello extralargo	-	10	50	**00620**	**90**	**0**	**0**

Tipología	Descripción	L	Pitones	Uds.	REFERENCIA Tipo	Dim	Mano Dcha.	Mano Izda.
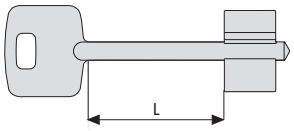	• Latón niquelado (Cerraduras a borjas de embutir de 2 y 4 vueltas, cajas fuertes)	35,5		25	00100	00	1	2
		60		25	00102	00	1	-
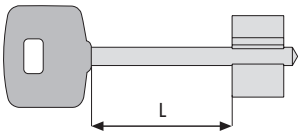	• Latón niquelado • Cabeza de plástico (Cajas fuertes)	35,5		25	00101	00	1	2
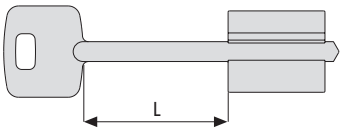	• Latón niquelado (Cerraduras a borjas de sobreponer o llave de servicio puerta acorazada)	62		25	00120	00	1	2
		37		25	00121	00	1	2
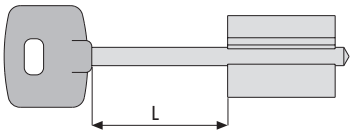	• Latón niquelado • Cabeza de plástico (Cerraduras a borjas para puertas acorazadas)	37		10	00122	00	1	-
		58		25	00123	00	1	-
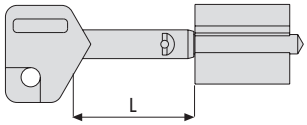	• Latón niquelado • Telescópica (Cerraduras a borjas de sobreponer)	60		10	00125	00	1	2
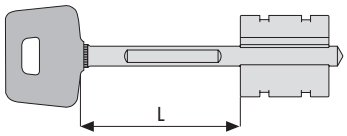	• Latón niquelado • Cabeza de plástico (Cerraduras de puerta acorazada serie RECIFRABLE o cilindros a borjas)	44		10	00162	00	1	-
		64		10	00163	00	1	-
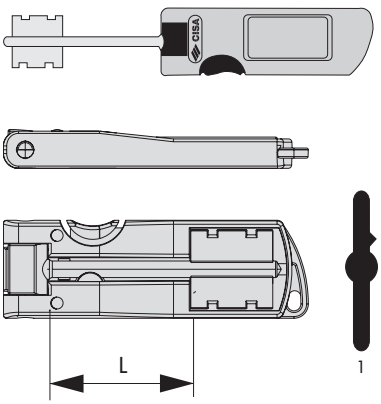	• Sistema articulado • Latón niquelado (Cerraduras de puerta acorazada serie RECIFRABLE)	44		10	00170	00	1	-
		64		10	00171	00	1	-

Tipología	Descripción
C3000/C3000 S 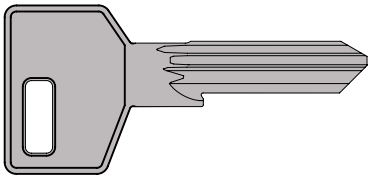	• Consultar condiciones de distribución
Astral Tekno 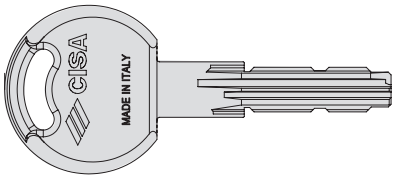	• Consultar condiciones de distribución
AP4 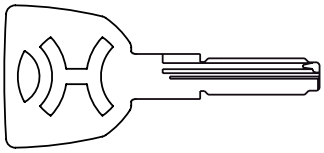	• Consultar programa CISA SOLUTION PARTNER AP4
	• Consultar programa CISA SOLUTION PARTNER AuthentiCard
RS3 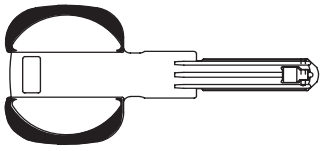	• Consultar condiciones de distribución

Cilindros



Cilindros ovalados de serreta 138
Cilindros europerfil de serreta Serie Cisa LOCKING LINE 139
Cilindros europerfil de serreta Serie C2000 140
Cilindros varios 142
Cilindros especiales 144
Cilindros europerfil de serreta Serie C3000 146
Cilindros europerfil de serreta Serie C3000 S 150
Cilindros europerfil de seguridad Serie ASIX 152
Cilindros europerfil de seguridad Serie ASTRAL 156
Cilindros europerfil de seguridad Serie ASTRAL S 160
Cilindros europerfil de seguridad Serie ASTRAL TEKNO 162
Cilindros europerfil de seguridad Serie AP4 S 166
Cilindros europerfil de seguridad Serie AP4 S MODULO 170
Cilindros europerfil de seguridad Serie RS3 S 174
Cilindros europerfil de seguridad Serie RS3 S MODULO 178
Esquemas dimensionales 182
Como elegir el cilindro adecuado 296



Ovalado

Características Técnicas:
- Cuerpo en latón
- Rotores en latón
- Pitones en latón
- Contrapitones antiganzúa en latón
- Muelles en bronce fosforoso
- Leva en acero sintetizado
- Llaves en aleación especial de latón, niqueladas

Dotación:
- 3 llaves
- Tornillo de fijación

Acabados:
- ESTÁNDAR: Latón esmerilado
- BAJO PEDIDO: Latón niquelado Acabado 12 (incrementar al precio el suplemento correspondiente)
- Pomo en nylon negro

Tipología	Descripción	Dimensión comercial	L	A	B	Pitones	Llave ref.	Uds.	REFERENCIA Tipo	Dim	Mano Dcha.	Mano Izda.
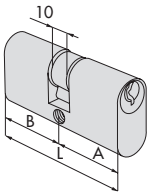	• Cilindro doble • Latonado	20 / 20	41,4	20,7	20,7	3	01425.00.1	12	**08210**	**01**	**0**	**0**
		28 / 28	55,4	27,7	27,7	5	01410.00.1	12	**08210**	**02**	**0**	**0**
		30 / 30	60,0	30,0	30,0	5	01410.00.1	12	**08210**	**05**	**0**	**0**
		28 / 35	62,7	27,7	35,0	5	01410.00.1	12	**08210**	**06**	**0**	**0**
		30 / 40	70,0	30,0	40,0	5	01410.00.1	12	**08210**	**12**	**0**	**0**
		35 / 35	70,0	35,0	35,0	5	01410.00.1	12	**08210**	**13**	**0**	**0**
		28 / 45	72,7	27,7	45,0	5	01410.00.1	6	**08210**	**14**	**0**	**0**
		28 / 53	80,7	27,7	53,0	5	01410.00.1	6	**08210**	**16**	**0**	**0**
		40 / 40	80,0	40,0	40,0	5	01410.00.1	6	**08210**	**18**	**0**	**0**
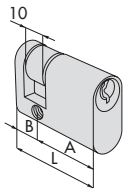	• Medio cilindro • Latonado	28 / 10	38,0	27,7	10,3	5	01410.00.1	12	**08220**	**02**	**0**	**0**
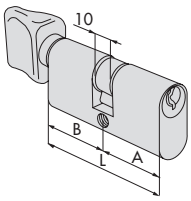	• Cilindro doble con pomo • Latonado	28 / 28	55,4	27,7	27,7	5	01410.00.1	6	**08230**	**02**	**0**	**0**
		35 / 28	62,7	35,0	27,7	5	01410.00.1	6	**08230**	**06**	**0**	**0**

SUPLEMENTOS POR ACABADO NIQUELADO

Descripción	Para serie/artículo	REFERENCIA Tipo	Dim	Mano Dcha.	Mano Izda.
• Suplemento por acabado niquelado (Acab. 12) cilindros dobles	08210				
• Suplemento por acabado niquelado (Acab. 12) medios cilindros	08220				
• Suplemento por acabado niquelado (Acab. 12) cilindros con pomo	08230				

CILINDROS EUROPERFIL SERIE CISA LOCKING LINE





CISA Locking Line

Características Técnicas:
- Cuerpo en latón
- Rotores en latón
- Pitones y contrapitones en latón
- Leva DIN desplazada en acero sintetizado
- Llaves en aleación especial de latón, niqueladas

Dotación:
- 3 llaves
- Tornillo de fijación

Acabados:
- ESTÁNDAR: Latón esmerilado
- BAJO PEDIDO: Latón niquelado Acabado 12 (incrementar al precio el suplemento correspondiente)

Tipos de leva:
- ESTÁNDAR: Leva de 15 mm
- BAJO PEDIDO: Leva corta de 13,2 mm (indicar la cart. LC al final de la referencia. Mismo precio)

Tipología	Descripción	Dimensión comercial	L	A	B	Pitones	Llave ref.	Uds.	REFERENCIA Tipo	Dim	Mano Dcha.	Mano Izda.
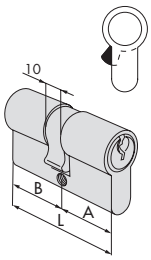	• Cilindro doble • Latonado	27 / 33	59,0	26,5	32,5	4	01053.01.1	12	08010	06	0	0
		30 / 30	59,0	29,5	29,5	5	01040.05.1	12	08010	07	0	0
		30 / 35	64,0	29,5	34,5	5	01040.05.1	12	08010	26	0	0
		30 / 40	69,0	29,5	39,5	5	01040.05.1	12	08010	12	0	0
		35 / 35	69,0	34,5	34,5	5	01040.05.1	12	08010	13	0	0
		30 / 45	74,0	29,5	44,5	5	01040.05.1	6	08010	27	0	0
		35 / 40	74,0	34,5	39,5	5	01040.05.1	6	08010	28	0	0
		30 / 50	79,0	29,5	49,5	5	01040.05.1	6	08010	17	0	0
		40 / 40	79,0	39,5	39,5	5	01040.05.1	6	08010	18	0	0
		35 / 45	79,0	34,5	44,5	5	01040.05.1	6	08010	19	0	0
		40 / 45	84,0	39,5	44,5	5	01040.05.1	6	08010	30	0	0
		30 / 60	89,0	29,5	59,5	5	01040.05.1	6	08010	20	0	0
		40 / 50	89,0	39,5	49,5	5	01040.05.1	6	08010	21	0	0
		45 / 45	89,0	44,5	44,5	5	01040.05.1	6	08010	29	0	0
		45 / 50	94,0	44,5	49,5	5	01040.05.1	6	08010	39	0	0
		30 / 70	99,0	29,5	69,5	5	01040.05.1	6	08010	24	0	0
		40 / 60	99,0	39,5	59,5	5	01040.05.1	6	08010	25	0	0
		50 / 50	99,0	49,5	49,5	5	01040.05.1	6	08010	23	0	0
		40 / 70	109,0	39,5	69,5	5	01040.05.1	6	08010	35	0	0
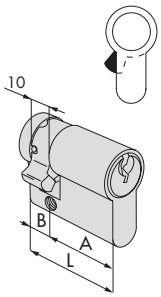	• Medio cilindro • Latonado	30 / 10	39,5	29,5	10,0	5	01040.05.1	12	08030	02	0	0
		40 / 10	49,5	39,5	10,0	5	01040.05.1	12	08030	03	0	0
		50 / 10	59,5	49,5	10,0	5	01040.05.1	12	08030	04	0	0

SUPLEMENTOS POR ACABADO NIQUELADO

Descripción	Para serie/artículo	REFERENCIA Tipo	Dim	Mano Dcha.	Mano Izda.
• Suplemento por acabado niquelado (Acab. 12) cilindros dobles	08010				
• Suplemento por acabado niquelado (Acab. 12) medios cilindros	08030				



C2000

Características Técnicas:
- Cuerpo en latón
- Rotores en latón
- Pitones:

- En latón
- En acero cementado en primera posición

- Contrapitones:

- antiganzúa en latón
- en acero cementado en primera posición

- Muelles en bronce fosforoso
- Leva DIN desplazada en acero sintetizado
- Llaves en aleación especial de latón, niqueladas
- Código numérico sobre la cabeza de la llave
- **Posibilidad de perfiles personalizados**

Dotación:
- 3 llaves con cuello extralargo
- Tornillo de fijación

Acabados:
- ESTÁNDAR: Latón esmerilado
- BAJO PEDIDO: Latón niquelado Acabado 12 (incrementar al precio el suplemento correspondiente)

Normativa:
- Conforme a la norma EN 1303, grado 6 durabilidad, grado 4 seguridad llave y grado 0 resistencia al ataque

Tipos de leva:
- ESTÁNDAR: Leva de 15 mm
- BAJO PEDIDO: Leva corta de 13,2 mm. (indicar la cart. LC al final de la referencia. Mismo precio) Excepto artículos 08325, 08359

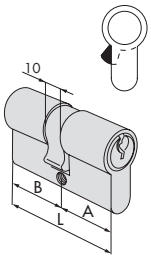

- Cilindro doble
- Latonado

Dimensión comercial	L	A	B	Pitones	Llave ref.	Uds.	REFERENCIA Tipo	Dim	Mano Dcha.	Mano Izda.
22 / 22	43,4	21,7	21,7	3	01070.01.1	12	0G300	02	0	0
22 / 27	48,4	21,7	26,7	3	01070.01.1	12	0G300	03	0	0
25 / 25	49,8	24,9	24,9	4	01070.05.1	12	0G300	04	0	0
27 / 27	53,0	26,5	26,5	4	01070.05.1	12	0G300	05	0	0
27 / 33	59,0	26,5	32,5	4	01070.05.1	12	0G300	06	0	0
30 / 30	59,0	29,5	29,5	5	01070.10.1	12	0G300	07	0	0
30 / 33	62,0	29,5	32,5	5	01070.10.1	12	0G300	08	0	0
27 / 37	63,0	26,5	36,5	4	01070.05.1	12	0G300	09	0	0
30 / 35	64,0	29,5	34,5	5	01070.10.1	12	0G300	26	0	0
33 / 33	65,0	32,5	32,5	5	01070.10.1	12	0G300	10	0	0
27 / 43	69,0	26,5	42,5	4	01070.05.1	12	0G300	11	0	0
30 / 40	69,0	29,5	39,5	5	01070.10.1	12	0G300	12	0	0
35 / 35	69,0	34,5	34,5	5	01070.10.1	12	0G300	13	0	0
30 / 43	72,0	29,5	42,5	5	01070.10.1	6	0G300	14	0	0
37 / 37	73,0	36,5	36,5	5	01070.10.1	6	0G300	15	0	0
30 / 45	74,0	29,5	44,5	5	01070.10.1	6	0G300	27	0	0
35 / 40	74,0	34,5	39,5	5	01070.10.1	6	0G300	28	0	0
27 / 53	79,0	26,5	52,5	4	01070.05.1	6	0G300	16	0	0
30 / 50	79,0	29,5	49,5	5	01070.10.1	6	0G300	17	0	0
35 / 45	79,0	34,5	44,5	5	01070.10.1	6	0G300	19	0	0
40 / 40	79,0	39,5	39,5	5	01070.10.1	6	0G300	18	0	0
35 / 50	84,0	34,5	49,5	5	01070.10.1	6	0G300	31	0	0
40 / 45	84,0	39,5	44,5	5	01070.10.1	6	0G300	30	0	0
43 / 43	85,0	42,5	42,5	5	01070.10.1	6	0G300	46	0	0
30 / 60	89,0	29,5	59,5	5	01070.10.1	6	0G300	20	0	0
40 / 50	89,0	39,5	49,5	5	01070.10.1	6	0G300	21	0	0
45 / 45	89,0	44,5	44,5	5	01070.10.1	6	0G300	29	0	0
30 / 70	99,0	29,5	69,5	5	01070.10.1	6	0G300	24	0	0
35 / 65	99,0	34,5	64,5	5	01070.10.1	6	0G300	22	0	0
40 / 60	99,0	39,5	59,5	5	01070.10.1	6	0G300	25	0	0
45 / 55	99,0	44,5	54,5	5	01070.10.1	6	0G300	43	0	0
50 / 50	99,0	49,5	49,5	5	01070.10.1	6	0G300	23	0	0
45 / 60	104,0	44,5	59,5	5	01070.10.1	6	0G300	54	0	0
30 / 80	109,0	29,5	79,5	5	01070.10.1	6	0G300	37	0	0
40 / 70	109,0	39,5	69,5	5	01070.10.1	6	0G300	35	0	0
50 / 60	109,0	49,5	59,5	5	01070.10.1	6	0G300	36	0	0
55 / 55	109,0	54,5	54,5	5	01070.10.1	6	0G300	70	0	0
60 / 60	119,0	59,5	59,5	5	01070.10.1	6	0G300	40	0	0
70 / 70	139,0	69,5	69,5	5	01070.10.1	6	0G300	50	0	0

Tipología	Descripción	Dimensión comercial	L	A	B	Pitones	Llave ref.	Uds.	REFERENCIA Tipo	Dim	Mano Dcha.	Mano Izda.
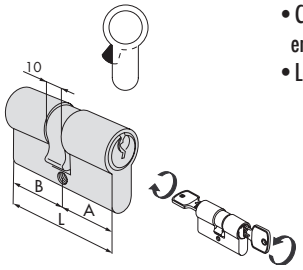	• Cilindro doble con función de emergencia (doble embrague) • Latonado	27 / 27	53,0	26,5	26,5	4	01070.05.1	12	0G301	05	0	0
		27 / 33	59,0	26,5	32,5	4	01070.05.1	12	0G301	06	0	0
		30 / 30	59,0	29,5	29,5	5	01070.10.1	12	0G301	07	0	0
		27 / 37	63,0	26,5	36,5	4	01070.05.1	12	0G301	09	0	0
		30 / 35	64,0	29,5	34,5	5	01070.10.1	12	0G301	26	0	0
		27 / 43	69,0	26,5	42,5	4	01070.05.1	12	0G301	11	0	0
		35 / 35	69,0	34,5	34,5	5	01070.10.1	12	0G301	13	0	0
		30 / 40	69,0	29,5	39,5	5	01070.10.1	12	0G301	12	0	0
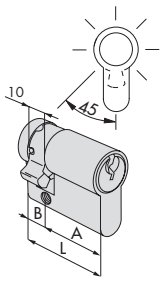	• Medio cilindro con leva regulable en 14 posiciones • Latonado	25 / 10	34,5	24,5	10,0	4	01070.05.1	12	0G304	18	0	0
		30 / 10	39,5	29,5	10,0	5	01070.10.1	12	0G304	02	0	0
		33 / 10	42,5	32,5	10,0	5	01070.10.1	12	0G304	09	0	0
		35 / 10	44,5	34,5	10,0	5	01070.10.1	12	0G304	07	0	0
		37 / 10	46,5	36,5	10,0	5	01070.10.1	12	0G304	10	0	0
		40 / 10	49,5	39,5	10,0	5	01070.10.1	12	0G304	03	0	0
		43 / 10	52,5	42,5	10,0	5	01070.10.1	12	0G304	11	0	0
		50 / 10	59,5	49,5	10,0	5	01070.10.1	12	0G304	04	0	0
		60 / 10	69,5	59,5	10,0	5	01070.10.1	12	0G304	05	0	0
		64 / 10	73,5	63,5	10,0	5	01070.10.1	12	0G304	21	0	0
		70 / 10	79,5	69,5	10,0	5	01070.10.1	12	0G304	06	0	0
		80 / 10	89,5	79,5	10,0	5	01070.10.1	12	0G304	20	0	0
		94 / 10	103,5	93,5	10,0	5	01070.10.1	12	0G304	13	0	0
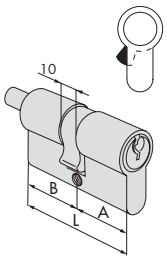	• Cilindro doble predispuesto para pomo • Latonado • Pomo ref. 06354.68 • Latón niquelado • Pomo ref. 06355.12 **(El pomo está incluido en el precio pero es necesario referenciarlo a parte y se suministrará de forma separada)**	30 / 30	59,0	29,5	29,5	5	01070.10.1	6	0G302	07	0	0
		30 / 35	64,0	29,5	34,5	5	01070.10.1	6	0G302	26	0	0
		35 / 30	64,0	34,5	29,5	5	01070.10.1	6	0G302	81	0	0
		33 / 33	65,0	32,5	32,5	5	01070.10.1	6	0G302	10	0	0
		30 / 40	69,0	29,5	39,5	5	01070.10.1	6	0G302	82	0	0
		35 / 35	69,0	34,5	34,5	5	01070.10.1	6	0G302	13	0	0
		40 / 30	69,0	39,5	29,5	5	01070.10.1	6	0G302	12	0	0
		35 / 40	74,0	34,5	39,5	5	01070.10.1	6	0G302	28	0	0
		40 / 35	74,0	39,5	34,5	5	01070.10.1	6	0G302	83	0	0
		30 / 50	79,0	29,5	49,5	5	01070.10.1	6	0G302	17	0	0
		35 / 45	79,0	34,5	44,5	5	01070.10.1	6	0G302	19	0	0
		40 / 40	79,0	39,5	39,5	5	01070.10.1	6	0G302	18	0	0
		45 / 35	79,0	44,5	34,5	5	01070.10.1	6	0G302	85	0	0
		40 / 45	84,0	39,5	44,5	5	01070.10.1	6	0G302	30	0	0
		45 / 40	84,0	44,5	39,5	5	01070.10.1	6	0G302	84	0	0
		43 / 43	85,0	42,5	42,5	5	01070.10.1	6	0G302	46	0	0
		30 / 60	89,0	29,5	59,5	5	01070.10.1	6	0G302	20	0	0
		40 / 50	89,0	39,5	49,5	5	01070.10.1	6	0G302	21	0	0
		45 / 45	89,0	44,5	44,5	5	01070.10.1	6	0G302	29	0	0
		40 / 55	94,0	39,5	54,5	5	01070.10.1	6	0G302	42	0	0
		45 / 50	94,0	44,5	49,5	5	01070.10.1	6	0G302	39	0	0
		45 / 55	99,0	44,5	54,5	5	01070.10.1	6	0G302	43	0	0
		50 / 50	99,0	49,5	49,5	5	01070.10.1	6	0G302	23	0	0
		45 / 60	104,0	44,5	59,5	5	01070.10.1	6	0G302	54	0	0
		55 / 50	104,0	54,5	49,5	5	01070.10.1	6	0G302	64	0	0
		30 / 80	109,0	29,5	79,5	5	01070.10.1	6	0G302	37	0	0
		40 / 70	109,0	39,5	69,5	5	01070.10.1	6	0G302	35	0	0
		50 / 60	109,0	49,5	59,5	5	01070.10.1	6	0G302	36	0	0
		60 / 50	109,0	59,5	49,5	5	01070.10.1	6	0G302	89	0	0
		55 / 60	114,0	54,5	59,5	5	01070.10.1	6	0G302	71	0	0
		55 / 65	119,0	54,5	64,5	5	01070.10.1	6	0G302	72	0	0
		60 / 60	119,0	59,5	59,5	5	01070.10.1	6	0G302	40	0	0
		65 / 55	119,0	64,5	54,5	5	01070.10.1	6	0G302	86	0	0



Características Técnicas:
- Cuerpo en latón
- Rotores en latón
- Leva centrada en acero sintetizado

Dotación:
- Tornillo de fijación

Bajo pedido:
- Pomo referencia 06354.68 ó 06355.12

Acabado:
- ESTÁNDAR: Latón esmerilado
- BAJO PEDIDO: Latón niquelado Acabado 12
  (incrementar al precio el suplemento correspondiente)

Tipos de leva:
- ESTÁNDAR: Leva de 15 mm.

Tipología	Descripción	Dimensión comercial	L	A	B	Pitones	Llave ref.	Uds.	REFERENCIA Tipo	Dim	Mano Dcha.	Mano Izda.
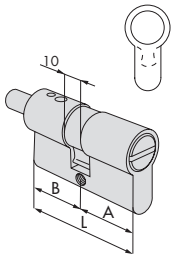	• Doble cilindro para puerta de baño predispuesto para pomo • Sin llaves • Pomo ref. 06354.68 bajo pedido • Latonado **A EXTINGUIR**	27 / 27	54,0	27,0	27,0	-		6	**08325**	**02**	**0**	**0**
		27 / 33	59,5	27,0	32,5	-		6	**08325**	**24**	**0**	**0**
		31 / 31	61,6	30,8	30,8	-		6	**08325**	**04**	**0**	**0**
		35 / 35	69,0	34,5	34,5	-		6	**08325**	**14**	**0**	**0**
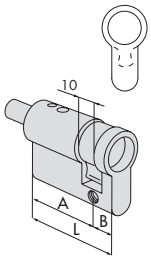	• Medio cilindro predispuesto para pomo • Pomo ref. 06354.68 bajo pedido • Latonado	33 / 10	42,5	32,5	10,0	-		6	**08359**	**09**	**0**	**0**
		37 / 10	46,5	36,5	10,0	-		6	**08359**	**10**	**0**	**0**
		43 / 10	52,5	42,5	10,0	-		6	**08359**	**11**	**0**	**0**



Características Técnicas:
- Cuerpo en latón
- Rotores en latón
- Pitones en bronce
- Contrapitones antiganzúa en latón
- Muelles en bronce fosforoso
- Llaves en aleación especial de latón, niqueladas

Dotación:
- 3 llaves
- Tornillo de fijación

Acabados:
- ESTÁNDAR: Latón esmerilado
- BAJO PEDIDO: Latón niquelado Acabado 12 (incrementar al precio el suplemento correspondiente)

Tipología	Descripción	Para serie/artículo	L	Pitones	Llave ref.	Uds.	REFERENCIA Tipo	Dim	Mano Dcha.	Mano Izda.
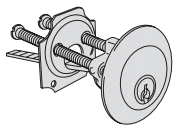	• Cilindro regulable con lengüeta C2000 • Latonado		-	5	01070.10.1	6	**0G500**	**00**	**0**	**0**
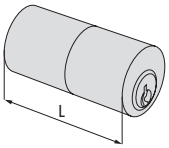	• Cilindro redondo de tubo C2000 • Latonado		105	5	01070.10.1	6	**0G200**	**05**	**0**	**0**
			55	5	01070.10.1	6	**0G200**	**55**	**0**	**0**
			65	5	01070.10.1	6	**0G200**	**65**	**0**	**0**
			75	5	01070.10.1	6	**0G200**	**75**	**0**	**0**
			85	5	01070.10.1	6	**0G200**	**85**	**0**	**0**
			95	5	01070.10.1	6	**0G200**	**95**	**0**	**0**
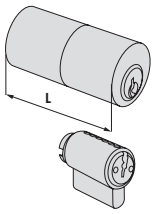	• Pareja de cilindros C2000	1A631, 1A721, 1A731	5	5	01070.10.1	6	**0G150**	**00**	**0**	**0**
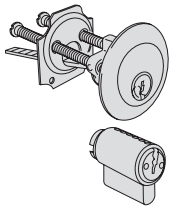	• Pareja de cilindros C2000	1A630	-	5	01070.10.1	6	**0G115**	**00**	**0**	**0**
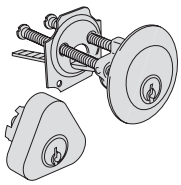	• Pareja de cilindros • Latonado	50120, 50210, 50220	-	5	01310.00.1	6	**02102**	**00**	**0**	**0**
		11560, 11630	-	5	01310.00.1	6	**02104**	**00**	**0**	**0**
		11660, 11670	-	5	01310.00.1	6	**02146**	**00**	**0**	**0**
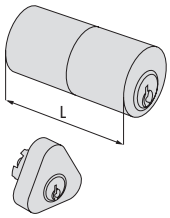	• Pareja de cilindros • Latonado	50121, 50211, 50221	50,0	5	01310.00.1	6	**02106**	**00**	**0**	**0**
		11551, 11631, 11731, 11931	50,0	5	01310.00.1	6	**02110**	**00**	**0**	**0**
		11521, 11721, 11921	50,0	5	01310.00.1	6	**02139**	**00**	**0**	**0**
		11823	70,0	5	01310.00.1	6	**02142**	**00**	**0**	**0**
		11661, 11671, 11761, 11771	50,0	5	01310.00.1	6	**02145**	**00**	**0**	**0**



Características Técnicas:
- Cuerpo en latón
- Rotores en latón
- Pitones en bronce
- Contrapitones antiganzúa en latón
- Muelles en bronce fosforoso
- Llaves en aleación especial de latón, niqueladas

Dotación:
- 3 llaves

Acabados:
- Variable según la tipología del cilindro

Tipología	Descripción	Pitones	Llave ref.	Uds.	REFERENCIA Tipo	Dim	Mano Dcha.	Mano Izda.
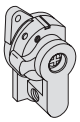	• Cilindro cruciforme con dos adaptadores de 19 mm. • Adaptable a cerraduras series 16... Y 46... • Versión con llaves cortas	6	00210.00.0	1	02400	10	0	0
	• Cilindro cruciforme con dos adaptadores de 19 mm. • Adaptable a cerraduras series 16... Y 46... • Versión con llaves largas	6	00211.00.0	1	02400	11	0	0
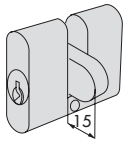	• Latón esmerilado **A EXTINGUIR**	4	01320.00.1	6	44010	02	0	0
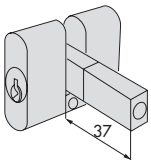	• Latón esmerilado **A EXTINGUIR**	4	01320.00.1	6	44011	02	0	0
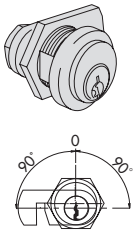	• Latón niquelado • Extracción de llave en vertical • Anillo ref. 06021.10 • Leva ref. 06414.20 **(La leva está incluida en el precio pero es necesario referenciarla aparte y se suministrará de forma separada)**	5	01310.00.1	6	72250	26	0	0
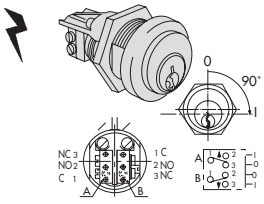	• Latón niquelado • Microinterruptor 7A, 250 V con terminales para soldar • Retorno automático en posición de extracción de llave (0) • Anillo ref. 06021.10	5	01310.00.1	6	72251	01	0	0
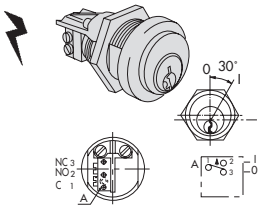	• Latón niquelado • Microinterruptor 7A, 250 V con terminales para soldar • Retorno automático en posición de extracción de llave (0) • Anillo ref. 06021.10	5	01310.00.1	6	72251	03	0	0

Descripción	Para serie/artículo	REFERENCIA Tipo	Dim	Mano Dcha.	Mano Izda.	
• Suplemento por acabado niquelado (Acab. 12) cilindros dobles, parejas de cilindros	0G300, 0G301, 08325, 02102, 02104, 02106, 02110, 02139, 02142, 02145, 02146, 0G150, 0G115					
• Suplemento por acabado niquelado (Acab. 12) medios cilindros	0G304, 08359					
• Suplemento por acabado niquelado (Acab. 12) cilindros con pomo	0G302					
• Suplemento por acabado niquelado (Acab. 12) cilindros redondos	0G500, 0G200					







BKP Antibumping

C3000

Características Técnicas:
- Sistema patentado CISA
- BKP resistente al Bumping, sistema patentado
- Sistema de 6 pitones en acero cementado
- Cuerpo y rotores en latón
- Contrapitones antiganzúa en acero cementado
- Muelles en bronce fosforoso y acero
- Leva DIN desplazada en acero sintetizado
- Llaves en alpaca niqueladas
- Código numérico sobre la cabeza de la llave
- **Security Card (Tarjeta de seguridad) para la reproducción de las llaves, sólo a través de CISA o distribuidores autorizados (C3000 CENTER).**
- **Posibilidad de perfiles personalizados**

Certificado:
- SKG**

Dotación:
- 3 llaves con cuello extralargo
- Tornillo de fijación
- Security Card
- Instrucciones de uso y mantenimiento

Acabados:
- Latón niquelado (acabado 12)
- Latón esmerilado (acabado 00), consultar disponibilidad

Normativa:
- Conforme a las normas

- EN 1303, grado 6 durabilidad, grado 6 seguridad llave y grado A resistencia al ataque

Patente:
- Llave: TRADEMARK 3D n.º 1236248 y diseño comunitario depositado número 2669630
- BKP: PCT/W02007/074163A1

Tipos de leva:
- ESTÁNDAR: Leva de 15 mm
- BAJO PEDIDO: Leva corta de 13,2 mm (indicar la cart. SZ al final de la referencia. Mismo precio)

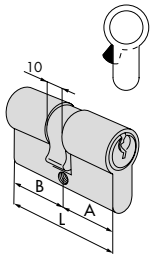

- Cilindro doble
- Niquelado

Dimensión comercial	L	A	B	Pitones	Llave ref.	Uds.	REFERENCIA Tipo	Dim	Mano	Acabado	Característica
30 / 30	59,0	29,5	29,5	6	00430.00.1	12	1 0N310 07	0		12	--
30 / 35	64,0	29,5	34,5	6	00430.00.1	12	1 0N310 26	0		12	--
33 / 33	64,5	32,5	32,5	6	00430.00.1	12	1 0N310 10	0		12	--
35 / 35	69,0	34,5	34,5	6	00430.00.1	12	1 0N310 13	0		12	--
40 / 30	69,0	39,5	29,5	6	00430.00.1	12	1 0N310 12	0		12	--
30 / 45	74,0	29,5	44,5	6	00430.00.1	12	1 0N310 27	0		12	--
35 / 40	74,0	34,5	39,5	6	00430.00.1	12	1 0N310 28	0		12	--
30 / 50	79,0	29,5	49,5	6	00430.00.1	12	1 0N310 17	0		12	--
35 / 45	79,0	34,5	44,5	6	00430.00.1	12	1 0N310 19	0		12	--
40 / 40	79,0	39,5	39,5	6	00430.00.1	12	1 0N310 18	0		12	--
30 / 55	84,0	29,5	54,5	6	00430.00.1	12	1 0N310 33	0		12	--
35 / 50	84,0	34,5	49,5	6	00430.00.1	12	1 0N310 31	0		12	--
40 / 45	84,0	39,5	44,5	6	00430.00.1	12	1 0N310 30	0		12	--
30 / 60	89,0	29,5	59,5	6	00430.00.1	12	1 0N310 20	0		12	--
35 / 55	89,0	34,5	54,5	6	00430.00.1	12	1 0N310 32	0		12	--
40 / 50	89,0	39,5	49,5	6	00430.00.1	12	1 0N310 21	0		12	--
45 / 45	89,0	44,5	44,5	6	00430.00.1	12	1 0N310 29	0		12	--
30 / 65	94,0	29,5	64,5	6	00430.00.1	6	1 0N310 41	0		12	--
35 / 60	94,0	34,5	59,5	6	00430.00.1	6	1 0N310 38	0		12	--
40 / 55	94,0	39,5	54,5	6	00430.00.1	6	1 0N310 42	0		12	--
45 / 50	94,0	44,5	49,5	6	00430.00.1	6	1 0N310 39	0		12	--
30 / 70	99,0	29,5	69,5	6	00430.00.1	6	1 0N310 24	0		12	--
35 / 65	99,0	34,5	64,5	6	00430.00.1	6	1 0N310 22	0		12	--
40 / 60	99,0	39,5	59,5	6	00430.00.1	6	1 0N310 25	0		12	--
45 / 55	99,0	44,5	54,5	6	00430.00.1	6	1 0N310 43	0		12	--
50 / 50	99,0	49,5	49,5	6	00430.00.1	6	1 0N310 23	0		12	--
30 / 75	104,0	29,5	74,5	6	00430.00.1	6	1 0N310 56	0		12	--
35 / 70	104,0	34,5	69,5	6	00430.00.1	6	1 0N310 49	0		12	--
55 / 50	104,0	54,5	49,5	6	00430.00.1	6	1 0N310 64	0		12	--
30 / 80	109,0	29,5	79,5	6	00430.00.1	6	1 0N310 37	0		12	--
40 / 70	109,0	39,5	69,5	6	00430.00.1	6	1 0N310 35	0		12	--
50 / 60	109,0	49,5	59,5	6	00430.00.1	6	1 0N310 36	0		12	--
55 / 55	109,0	54,5	54,5	6	00430.00.1	6	1 0N310 70	0		12	--
50 / 65	114,0	49,5	64,5	6	00430.00.1	6	1 0N310 65	0		12	--
55 / 60	114,0	54,5	59,5	6	00430.00.1	6	1 0N310 71	0		12	--
40 / 75	114,0	39,5	74,5	6	00430.00.1	6	1 0N310 59	0		12	--
30 / 90	119,0	29,5	89,5	6	00430.00.1	6	1 0N310 52	0		12	--
40 / 80	119,0	39,5	79,5	6	00430.00.1	6	1 0N310 60	0		12	--
60 / 60	119,0	59,5	59,5	6	00430.00.1	6	1 0N310 40	0		12	--

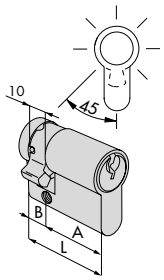

- Medio cilindro con leva regulable en 14 posiciones
- Niquelado

Dimensión comercial	L	A	B	Pitones	Llave ref.	Uds.	REFERENCIA Tipo	Dim	Mano	Acabado	Característica
30 / 10	39,5	29,5	10,0	6	00430.00.1	12	1 0N314	02	0	12	--
33 / 10	32,5	29,5	10,0	6	00430.00.1	12	1 0N314	09	0	12	--
35 / 10	44,5	34,5	10,0	6	00430.00.1	12	1 0N314	07	0	12	--
40 / 10	49,5	39,5	10,0	6	00430.00.1	12	1 0N314	03	0	12	--
45 / 10	54,5	44,5	10,0	6	00430.00.1	12	1 0N314	08	0	12	--
50 / 10	59,5	49,5	10,0	6	00430.00.1	12	1 0N314	04	0	12	--
60 / 10	69,5	59,5	10,0	6	00430.00.1	12	1 0N314	05	0	12	--
70 / 10	79,5	69,5	10,0	6	00430.00.1	12	1 0N314	06	0	12	--

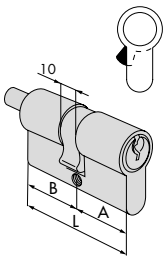

- Cilindro doble predispuesto para pomo
- Niquelado
- Pomo ref. 06355.12

(El pomo está incluido en el precio pero es necesario referenciarlo a parte y se suministrará de forma separada)

Dimensión comercial	L	A	B	Pitones	Llave ref.	Uds.	REFERENCIA Tipo	Dim	Mano	Acabado	Característica
30 / 30	59,0	29,5	29,5	6	00430.00.1	12	1 0N312	07	0	12	--
30 / 35	64,0	29,5	34,5	6	00430.00.1	12	1 0N312	26	0	12	--
35 / 30	64,0	34,5	29,5	6	00430.00.1	12	1 0N312	81	0	12	--
33 / 33	65,0	32,5	32,5	6	00430.00.1	12	1 0N312	10	0	12	--
30 / 40	69,0	29,5	39,5	6	00430.00.1	12	1 0N312	82	0	12	--
35 / 35	69,0	34,5	34,5	6	00430.00.1	12	1 0N312	13	0	12	--
40 / 30	69,0	39,5	29,5	6	00430.00.1	12	1 0N312	12	0	12	--
35 / 40	74,0	34,5	39,5	6	00430.00.1	12	1 0N312	28	0	12	--
30 / 45	74,0	29,5	44,5	6	00430.00.1	12	1 0N312	27	0	12	--
40 / 35	74,0	39,5	34,5	6	00430.00.1	12	1 0N312	83	0	12	--
45 / 30	74,0	44,5	29,5	6	00430.00.1	12	1 0N312	91	0	12	--
30 / 50	79,0	29,5	49,5	6	00430.00.1	6	1 0N312	17	0	12	--
35 / 45	79,0	34,5	44,5	6	00430.00.1	6	1 0N312	19	0	12	--
40 / 40	79,0	39,5	39,5	6	00430.00.1	6	1 0N312	18	0	12	--
45 / 35	79,0	44,5	34,5	6	00430.00.1	6	1 0N312	85	0	12	--
40 / 45	84,0	39,5	44,5	6	00430.00.1	6	1 0N312	30	0	12	--
45 / 40	84,0	44,5	39,5	6	00430.00.1	6	1 0N312	84	0	12	--
30 / 60	89,0	29,5	59,5	6	00430.00.1	6	1 0N312	20	0	12	--
40 / 50	89,0	39,5	49,5	6	00430.00.1	6	1 0N312	21	0	12	--
45 / 45	89,0	44,5	44,5	6	00430.00.1	6	1 0N312	29	0	12	--
40 / 55	94,0	39,5	54,5	6	00430.00.1	6	1 0N312	42	0	12	--
55 / 40	94,0	54,5	39,5	6	00430.00.1	6	1 0N312	98	0	12	--
45 / 50	94,0	44,5	49,5	6	00430.00.1	6	1 0N312	39	0	12	--
40 / 60	99,0	39,5	59,5	6	00430.00.1	6	1 0N312	25	0	12	--
45 / 55	99,0	44,5	54,5	6	00430.00.1	6	1 0N312	43	0	12	--
50 / 50	99,0	49,5	49,5	6	00430.00.1	6	1 0N312	23	0	12	--
45 / 60	104,0	44,5	59,5	6	00430.00.1	6	1 0N312	54	0	12	--
55 / 50	104,0	54,5	49,5	6	00430.00.1	6	1 0N312	64	0	12	--
30 / 80	109,0	29,5	79,5	6	00430.00.1	6	1 0N312	37	0	12	--
40 / 70	109,0	39,5	69,5	6	00430.00.1	6	1 0N312	35	0	12	--
50 / 60	109,0	49,5	59,5	6	00430.00.1	6	1 0N312	36	0	12	--









C3000

Características Técnicas:
- Sistema patentado CISA
- Sistema de 6 pitones en acero cementado
- Cuerpo y rotores en latón
- Contrapitones antiganzúa en acero cementado
- Muelles en bronce fosforoso y acero
- Llaves en alpaca niqueladas
- Código numérico sobre la cabeza de la llave
- **Security Card (Tarjeta de seguridad) para la reproducción de las llaves, sólo a través de CISA o distribuidores autorizados (C3000 CENTER).**
- **Posibilidad de perfiles personalizados**

Dotación:
- 3 llaves con cuello extralargo
- Tornillo de fijación
- Security Card
- Instrucciones de uso y mantenimiento

Acabados:
- Latón niquelado (acabado 12)
- Latón esmerilado (acabado 00), consultar disponibilidad

Patente:
- Llave: TRADEMARK 3D n.º 1236248 y diseño comunitario depositado número 2669630

Tipología	Descripción	Para serie/artículo	L	Pitones	Llave ref.	Uds.	REFERENCIA Tipo	Dim	Mano	Acabado	Característica
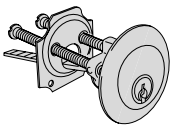	• Cilindro regulable con lengüeta • Niquelado	1A610, 11540, 11610, 50110 54570	-	6	00430.00.1	6	**1 0N510 00**	**0**		**12**	**--**
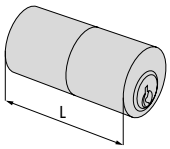	• Cilindro redondo de tubo • Niquelado • Para medidas superiores consultar kit prolongador art. 07165	1A611, 11611, 50111	55,0	6	00430.00.1	6	**1 0N210 55**	**0**		**12**	**--**
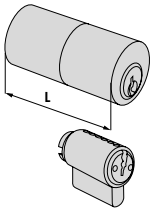	• Pareja de cilindros • Niquelado	1A631, 1A721, 1A731	55,0	6	00430.00.1	6	**1 0N150 00**	**0**		**12**	**--**
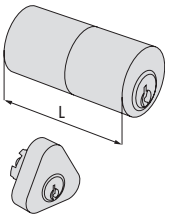	• Pareja de cilindros • Niquelado	11721, 11921	55,0	6	00430.00.1	6	**1 0N149 00**	**0**		**12**	**--**
		50121	50,0	6	00430.00.1	6	**1 0N116 00**	**0**		**12**	**--**







C3000

Características Técnicas:
- Sistema patentado CISA
- Sistema de 6 pitones en acero cementado
- Cuerpo y rotores en latón
- Contrapitones antiganzúa en acero cementado
- Muelles en bronce fosforoso y acero
- Llaves en alpaca niqueladas
- Código numérico sobre la cabeza de la llave
- **Security Card (Tarjeta de seguridad) para la reproducción de las llaves, sólo a través de CISA o distribuidores autorizados (C3000 CENTER).**
- **Posibilidad de perfiles personalizados**

Dotación:
- 3 llaves con cuello extralargo
- Tornillo de fijación
- Security Card
- Instrucciones de uso y mantenimiento

Acabados:
- Variable según la tipología del cilindro

Patente:
- Llave: TRADEMARK 3D n.º 1236248 y diseño comunitario depositado número 2669630

Tipología	Descripción	Pitones	Llave ref.	Uds.	REFERENCIA Tipo	Dim	Mano	Acabado	Característica
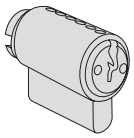	• Rotor para candado serie TOP • 2 llaves • Cuerpo en latón decapado	- 6	00430.00.1	6	**1 0N610 00**	**0**		**--**	**--**
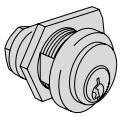 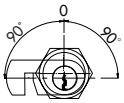	• Niquelado • Extracción de llave en vertical • Anillo ref. 06021.10 • Leva ref. 06414.20 **(La leva está incluida en el precio pero es necesario referenciarla aparte y se suministrará de forma separada)**	- 6	00430.00.1	6	**1 0N410 00**	**0**		**12**	**--**







ICIM

BKP Antibumping

C3000 S

N NOVEDAD

Características Técnicas:
- Sistema patentado CISA
- BKP resistente al Bumping, sistema patentado
- Sistema de 6 pitones en acero cementado
- Cuerpo en latón con alma compuesta por 4 láminas rígidas de acero templado y 1 lámina flexible de acero inox. que recorre toda la largura del cilindro
- Rotores en latón con grupillas en acero cementado
- Contrapitones antiganzúa en acero cementado
- Muelles en bronce fosforoso y acero
- Leva DIN desplazada en acero sintetizado
- Llaves en alpaca niqueladas
- Código numérico sobre la cabeza de la llave

- **Security Card (Tarjeta de seguridad) para la reproducción de las llaves, sólo a través de CISA o distribuidores autorizados (C3000 CENTER).**
- **Posibilidad de perfiles personalizados**

Certificado:
- ICIM y SKG**

Dotación:
- 3 llaves con cuello extralargo
- Tornillo de fijación
- Security Card
- Instrucciones de uso y mantenimiento

Acabados:
- Latón niquelado (acabado 12)
- Latón esmerilado (acabado 00), consultar disponibilidad

Normativa:
- Conforme a las normas
- EN 1303, grado 6 durabilidad, grado 6 seguridad llave y grado D resistencia al ataque

Patente:
- Llave: TRADEMARK 3D n.º 1236248 y diseño comunitario depositado número 2669630
- SICUR: EP1583878
- BKP: PCT/W02007/074163A1

Tipos de leva:
- ESTÁNDAR: Leva de 15 mm
- BAJO PEDIDO: Leva corta de 13,2 mm (indicar la cart. SZ al final de la referencia. Mismo precio)

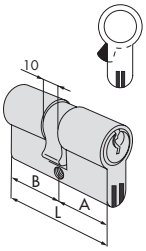

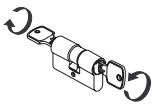

- Cilindro doble con función de emergencia (doble embrague)
- Niquelado

Dimensión comercial	L	A	B	Pitones	Llave ref.	Uds.	REFERENCIA Tipo	Dim	Mano	Acabado	Característica
30 / 30	59,0	29,5	29,5	6	00430.00.1	12	1 0N3S1 07	0		12	--
30 / 35	64,0	29,5	34,5	6	00430.00.1	12	1 0N3S1 26	0		12	--
35 / 35	69,0	34,5	34,5	6	00430.00.1	12	1 0N3S1 13	0		12	--
40 / 30	69,0	39,5	29,5	6	00430.00.1	12	1 0N3S1 12	0		12	--
30 / 45	74,0	29,5	44,5	6	00430.00.1	12	1 0N3S1 27	0		12	--
35 / 40	74,0	34,5	39,5	6	00430.00.1	12	1 0N3S1 28	0		12	--
30 / 50	79,0	29,5	49,5	6	00430.00.1	12	1 0N3S1 17	0		12	--
35 / 45	79,0	34,5	44,5	6	00430.00.1	12	1 0N3S1 19	0		12	--
40 / 40	79,0	39,5	39,5	6	00430.00.1	12	1 0N3S1 18	0		12	--
30 / 55	84,0	29,5	54,5	6	00430.00.1	12	1 0N3S1 33	0		12	--
35 / 50	84,0	34,5	49,5	6	00430.00.1	12	1 0N3S1 31	0		12	--
40 / 45	84,0	39,5	44,5	6	00430.00.1	12	1 0N3S1 30	0		12	--
30 / 60	89,0	29,5	59,5	6	00430.00.1	12	1 0N3S1 20	0		12	--
35 / 55	89,0	34,5	54,5	6	00430.00.1	12	1 0N3S1 32	0		12	--
40 / 50	89,0	39,5	49,5	6	00430.00.1	12	1 0N3S1 21	0		12	--
45 / 45	89,0	44,5	44,5	6	00430.00.1	12	1 0N3S1 29	0		12	--
30 / 65	94,0	29,5	64,5	6	00430.00.1	6	1 0N3S1 41	0		12	--
35 / 60	94,0	34,5	59,5	6	00430.00.1	6	1 0N3S1 38	0		12	--
40 / 55	94,0	39,5	54,5	6	00430.00.1	6	1 0N3S1 42	0		12	--
45 / 50	94,0	44,5	49,5	6	00430.00.1	6	1 0N3S1 39	0		12	--
30 / 70	99,0	29,5	69,5	6	00430.00.1	6	1 0N3S1 24	0		12	--
35 / 65	99,0	34,5	64,5	6	00430.00.1	6	1 0N3S1 22	0		12	--
40 / 60	99,0	39,5	59,5	6	00430.00.1	6	1 0N3S1 25	0		12	--
45 / 55	99,0	44,5	54,5	6	00430.00.1	6	1 0N3S1 43	0		12	--
50 / 50	99,0	49,5	49,5	6	00430.00.1	6	1 0N3S1 23	0		12	--
40 / 65	104,0	39,5	64,5	6	00430.00.1	6	1 0N3S1 44	0		12	--
45 / 60	104,0	44,5	59,5	6	00430.00.1	6	1 0N3S1 54	0		12	--
30 / 75	104,0	29,5	74,5	6	00430.00.1	6	1 0N3S1 56	0		12	--
55 / 50	104,0	54,5	49,5	6	00430.00.1	6	1 0N3S1 64	0		12	--
35 / 70	104,0	34,5	69,5	6	00430.00.1	6	1 0N3S1 49	0		12	--
35 / 75	109,0	34,5	74,5	6	00430.00.1	6	1 0N3S1 57	0		12	--
30 / 80	109,0	29,5	79,5	6	00430.00.1	6	1 0N3S1 37	0		12	--
40 / 70	109,0	39,5	69,5	6	00430.00.1	6	1 0N3S1 35	0		12	--
50 / 60	109,0	49,5	59,5	6	00430.00.1	6	1 0N3S1 36	0		12	--
55 / 55	109,0	54,5	54,5	6	00430.00.1	6	1 0N3S1 70	0		12	--
30 / 85	114,0	29,5	84,5	6	00430.00.1	6	1 0N3S1 77	0		12	--
50 / 65	114,0	49,5	64,5	6	00430.00.1	6	1 0N3S1 65	0		12	--
55 / 60	114,0	54,5	59,5	6	00430.00.1	6	1 0N3S1 71	0		12	--
40 / 75	114,0	39,5	74,5	6	00430.00.1	6	1 0N3S1 59	0		12	--

Tipología	Descripción	Dimensión comercial	L	A	B	Pitones	Llave ref.	Uds.	REFERENCIA Tipo	Dim	Mano	Acabado	Característica
		45 / 70	114,0	44,5	69,5	6	00430.00.1	6	1 0N3S1	61	0	12	--
		45 / 75	119,0	44,5	74,5	6	00430.00.1	6	1 0N3S1	62	0	12	--
		30 / 90	119,0	29,5	89,5	6	00430.00.1	6	1 0N3S1	52	0	12	--
		40 / 80	119,0	39,5	79,5	6	00430.00.1	6	1 0N3S1	60	0	12	--
		60 / 60	119,0	59,5	59,5	6	00430.00.1	6	1 0N3S1	40	0	12	--
		50 / 70	119,0	49,5	69,5	6	00430.00.1	6	1 0N3S1	66	0	12	--
		30 / 100	129,0	29,5	99,5	6	00430.00.1	6	1 0N3S1	53	0	12	--
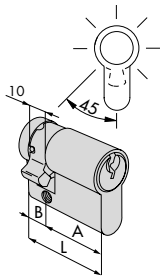	• Medio cilindro con leva regulable en 14 posiciones • Niquelado **NO SISTEMA SICUR**	30 / 10	39,5	29,5	10,0	6	00430.00.1	12	1 0N324	02	0	12	--
		33 / 10	32,5	29,5	10,0	6	00430.00.1	12	1 0N324	09	0	12	--
		35 / 10	44,5	34,5	10,0	6	00430.00.1	12	1 0N324	07	0	12	--
		40 / 10	49,5	39,5	10,0	6	00430.00.1	12	1 0N324	03	0	12	--
		45 / 10	54,5	44,5	10,0	6	00430.00.1	12	1 0N324	08	0	12	--
		50 / 10	59,5	49,5	10,0	6	00430.00.1	12	1 0N324	04	0	12	--
		60 / 10	69,5	59,5	10,0	6	00430.00.1	12	1 0N324	05	0	12	--
		70 / 10	79,5	69,5	10,0	6	00430.00.1	12	1 0N324	06	0	12	--
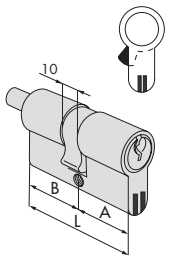	• Cilindro doble predispuesto para pomo • Niquelado • Pomo ref. 06355.12 **(El pomo está incluido en el precio pero es necesario referenciarlo a parte y se suministrará de forma separada)**	30 / 30	59,0	29,5	29,5	6	00430.00.1	12	1 0N3S2	07	0	12	--
		30 / 35	64,0	29,5	34,5	6	00430.00.1	12	1 0N3S2	26	0	12	--
		35 / 30	64,0	34,5	29,5	6	00430.00.1	12	1 0N3S2	81	0	12	--
		33 / 33	65,0	32,5	32,5	6	00430.00.1	12	1 0N3S2	10	0	12	--
		30 / 40	69,0	29,5	39,5	6	00430.00.1	12	1 0N3S2	82	0	12	--
		35 / 35	69,0	34,5	34,5	6	00430.00.1	12	1 0N3S2	13	0	12	--
		40 / 30	69,0	39,5	29,5	6	00430.00.1	12	1 0N3S2	12	0	12	--
		35 / 40	74,0	34,5	39,5	6	00430.00.1	12	1 0N3S2	28	0	12	--
		30 / 45	74,0	29,5	44,5	6	00430.00.1	12	1 0N3S2	27	0	12	--
		40 / 35	74,0	39,5	34,5	6	00430.00.1	12	1 0N3S2	83	0	12	--
		45 / 30	74,0	44,5	29,5	6	00430.00.1	12	1 0N3S2	91	0	12	--
		30 / 50	79,0	29,5	49,5	6	00430.00.1	6	1 0N3S2	17	0	12	--
		35 / 45	79,0	34,5	44,5	6	00430.00.1	6	1 0N3S2	19	0	12	--
		40 / 40	79,0	39,5	39,5	6	00430.00.1	6	1 0N3S2	18	0	12	--
		45 / 35	79,0	44,5	34,5	6	00430.00.1	6	1 0N3S2	85	0	12	--
		40 / 45	84,0	39,5	44,5	6	00430.00.1	6	1 0N3S2	30	0	12	--
		45 / 40	84,0	44,5	39,5	6	00430.00.1	6	1 0N3S2	84	0	12	--
		50 / 35	84,0	49,5	34,5	6	00430.00.1	6	1 0N3S2	94	0	12	--
		30 / 60	89,0	29,5	59,5	6	00430.00.1	6	1 0N3S2	20	0	12	--
		40 / 50	89,0	39,5	49,5	6	00430.00.1	6	1 0N3S2	21	0	12	--
		45 / 45	89,0	44,5	44,5	6	00430.00.1	6	1 0N3S2	29	0	12	--
		40 / 55	94,0	39,5	54,5	6	00430.00.1	6	1 0N3S2	42	0	12	--
		55 / 40	94,0	54,5	39,5	6	00430.00.1	6	1 0N3S2	98	0	12	--
		45 / 50	94,0	44,5	49,5	6	00430.00.1	6	1 0N3S2	39	0	12	--
		40 / 60	99,0	39,5	59,5	6	00430.00.1	6	1 0N3S2	25	0	12	--
		45 / 55	99,0	44,5	54,5	6	00430.00.1	6	1 0N3S2	43	0	12	--
		50 / 50	99,0	49,5	49,5	6	00430.00.1	6	1 0N3S2	23	0	12	--
		50 / 55	104,0	44,5	59,5	6	00430.00.1	6	1 0N3S2	70	0	12	--
		40 / 65	104,0	54,5	49,5	6	00430.00.1	6	1 0N3S2	44	0	12	--
		45 / 60	104,0	44,5	59,5	6	00430.00.1	6	1 0N3S2	54	0	12	--
		55 / 50	104,0	54,5	49,5	6	00430.00.1	6	1 0N3S2	64	0	12	--
		30 / 80	109,0	29,5	79,5	6	00430.00.1	6	1 0N3S2	37	0	12	--
		40 / 70	109,0	39,5	69,5	6	00430.00.1	6	1 0N3S2	35	0	12	--
		50 / 60	109,0	49,5	59,5	6	00430.00.1	6	1 0N3S2	36	0	12	--
		60 / 50	109,0	59,5	49,5	6	00430.00.1	6	1 0N3S2	89	0	12	--
		35 / 80	114,0	34,5	79,5	6	00430.00.1	6	1 0N3S2	58	0	12	--
		55 / 60	114,0	54,5	59,5	6	00430.00.1	6	1 0N3S2	71	0	12	--
		45 / 70	114,0	44,5	69,5	6	00430.00.1	6	1 0N3S2	61	0	12	--
		50 / 65	114,0	49,5	64,5	6	00430.00.1	6	1 0N3S2	65	0	12	--
		55 / 65	119,0	54,5	64,5	6	00430.00.1	6	1 0N3S2	72	0	12	--
		65 / 55	119,0	64,5	54,5	6	00430.00.1	6	1 0N3S2	86	0	12	--
		60 / 60	119,0	59,5	59,5	6	00430.00.1	6	1 0N3S2	40	0	12	--



Asix

Características Técnicas:
- Sistema de 6 pitones
- Cuerpo en latón
- Rotores en latón
- Pitones:
  - En bronce antiganzúa
  - En acero cementado en primera posición
- Contrapitones:
  - Antiganzúa en latón
  - en acero cementado en primera posición
- Muelles en bronce fosforoso
- Leva DIN desplazada en acero sintetizado
- Llaves planas y reversibles en aleación especial de latón, niqueladas
- Código numérico sobre la cabeza de la llave

Dotación:
- 5 llaves
- Tornillo de fijación

Acabados:
- latón esmerilado
- latón niquelado (Acabado 12)

Normativa:
- Conforme a la norma EN 1303, grado 6 durabilidad, grado 5 seguridad llave y grado 0 resistencia al ataque

Tipos de leva:
- Leva de 15 mm (compatible DIN)
- Leva corta de 13,2 mm (Cart. SZ)

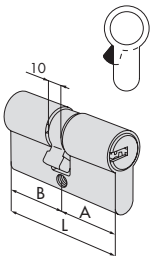

- Cilindro doble
- Latonado
- Leva de 15 mm

Dimensión comercial	L	A	B	Pitones	Llave ref.	Uds.	REFERENCIA Tipo	Dim	Mano Dcha.	Mano Izda.
28 / 28	55,4	27,7	27,7	6	00670.01.0	12	1 0E300	05	0	0
30 / 30	59,0	29,5	29,5	6	00670.01.0	12	1 0E300	07	0	0
28 / 34	61,2	27,7	33,5	6	00670.01.0	12	1 0E300	06	0	0
30 / 35	64,0	29,5	34,5	6	00670.01.0	12	1 0E300	26	0	0
35 / 35	69,0	34,5	34,5	6	00670.01.0	12	1 0E300	13	0	0
40 / 30	69,0	39,5	29,5	6	00670.01.0	12	1 0E300	12	0	0
30 / 45	74,0	29,5	44,5	6	00670.01.0	12	1 0E300	27	0	0
35 / 40	74,0	34,5	39,5	6	00670.01.0	12	1 0E300	28	0	0
30 / 50	79,0	29,5	49,5	6	00670.01.0	12	1 0E300	17	0	0
35 / 45	79,0	34,5	44,5	6	00670.01.0	12	1 0E300	19	0	0
40 / 40	79,0	39,5	39,5	6	00670.01.0	12	1 0E300	18	0	0
30 / 55	84,0	29,5	54,5	6	00670.01.0	12	1 0E300	33	0	0
35 / 50	84,0	34,5	49,5	6	00670.01.0	12	1 0E300	31	0	0
40 / 45	84,0	39,5	44,5	6	00670.01.0	12	1 0E300	30	0	0
40 / 50	89,0	39,5	49,5	6	00670.01.0	12	1 0E300	21	0	0
30 / 60	89,0	29,5	59,5	6	00670.01.0	12	1 0E300	20	0	0
35 / 55	89,0	34,5	54,5	6	00670.01.0	12	1 0E300	32	0	0
45 / 45	89,0	44,5	44,5	6	00670.01.0	12	1 0E300	29	0	0
30 / 65	94,0	29,5	64,5	6	00670.01.0	6	1 0E300	41	0	0
35 / 60	94,0	34,5	59,5	6	00670.01.0	6	1 0E300	38	0	0
45 / 50	94,0	44,5	49,5	6	00670.01.0	6	1 0E300	39	0	0
30 / 70	99,0	29,5	69,5	6	00670.01.0	6	1 0E300	24	0	0
40 / 60	99,0	39,5	59,5	6	00670.01.0	6	1 0E300	25	0	0
45 / 55	99,0	44,5	54,5	6	00670.01.0	6	1 0E300	43	0	0
50 / 50	99,0	49,5	49,5	6	00670.01.0	6	1 0E300	23	0	0
30 / 80	109,0	29,5	79,5	6	00670.01.0	6	1 0E300	37	0	0
40 / 70	109,0	39,5	69,5	6	00670.01.0	6	1 0E300	35	0	0
55 / 55	109,0	54,5	54,5	6	00670.01.0	6	1 0E300	70	0	0
60 / 60	119,0	59,5	59,5	6	00670.01.0	6	1 0E300	40	0	0

CISA®

Tipología	Descripción	Dimensión comercial	L	A	B	Pitones	Llave ref.	Uds.	REFERENCIA Tipo	Dim	Mano Dcha.	Mano Izda.
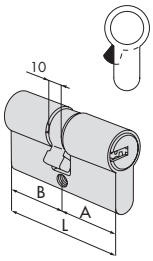	• Cilindro doble • Niquelado (Acabado 12) • Leva de 15 mm	28 / 28	55,4	27,7	27,7	6	00670.01.0	12	1 0E300	05	0	0
		30 / 30	59,0	29,5	29,5	6	00670.01.0	12	1 0E300	07	0	0
		28 / 34	61,2	27,7	33,5	6	00670.01.0	12	1 0E300	06	0	0
		30 / 35	64,0	29,5	34,5	6	00670.01.0	12	1 0E300	26	0	0
		35 / 35	69,0	34,5	34,5	6	00670.01.0	12	1 0E300	13	0	0
		40 / 30	69,0	39,5	29,5	6	00670.01.0	12	1 0E300	12	0	0
		30 / 45	74,0	29,5	44,5	6	00670.01.0	12	1 0E300	27	0	0
		35 / 40	74,0	34,5	39,5	6	00670.01.0	12	1 0E300	28	0	0
		30 / 50	79,0	29,5	49,5	6	00670.01.0	12	1 0E300	17	0	0
		35 / 45	79,0	34,5	44,5	6	00670.01.0	12	1 0E300	19	0	0
		40 / 40	79,0	39,5	39,5	6	00670.01.0	12	1 0E300	18	0	0
		30 / 55	84,0	29,5	54,5	6	00670.01.0	12	1 0E300	33	0	0
		35 / 50	84,0	34,5	49,5	6	00670.01.0	12	1 0E300	31	0	0
		40 / 45	84,0	39,5	44,5	6	00670.01.0	12	1 0E300	30	0	0
		40 / 50	89,0	39,5	49,5	6	00670.01.0	12	1 0E300	21	0	0
		30 / 60	89,0	29,5	59,5	6	00670.01.0	12	1 0E300	20	0	0
		35 / 55	89,0	34,5	54,5	6	00670.01.0	12	1 0E300	32	0	0
		45 / 45	89,0	44,5	44,5	6	00670.01.0	12	1 0E300	29	0	0
		30 / 65	94,0	29,5	64,5	6	00670.01.0	6	1 0E300	41	0	0
		35 / 60	94,0	34,5	59,5	6	00670.01.0	6	1 0E300	38	0	0
		45 / 50	94,0	44,5	49,5	6	00670.01.0	6	1 0E300	39	0	0
		30 / 70	99,0	29,5	69,5	6	00670.01.0	6	1 0E300	24	0	0
		40 / 60	99,0	39,5	59,5	6	00670.01.0	6	1 0E300	25	0	0
		45 / 55	99,0	44,5	54,5	6	00670.01.0	6	1 0E300	43	0	0
		50 / 50	99,0	49,5	49,5	6	00670.01.0	6	1 0E300	23	0	0
		30 / 80	109,0	29,5	79,5	6	00670.01.0	6	1 0E300	37	0	0
		40 / 70	109,0	39,5	69,5	6	00670.01.0	6	1 0E300	35	0	0
		55 / 55	109,0	54,5	54,5	6	00670.01.0	6	1 0E300	70	0	0
		60 / 60	119,0	59,5	59,5	6	00670.01.0	6	1 0E300	40	0	0
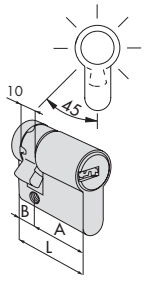	• Medio cilindro con leva regulable en 14 posiciones • Latonado • Leva 15 mm	30 / 10	39,5	29,5	10,0	6	00670.01.0	12	1 0E304	02	0	0
		40 / 10	49,5	39,5	10,0	6	00670.01.0	12	1 0E304	03	0	0
		50 / 10	59,5	49,5	10,0	6	00670.01.0	12	1 0E304	04	0	0
		60 / 10	69,5	59,5	10,0	6	00670.01.0	12	1 0E304	05	0	0
	• Medio cilindro con leva regulable en 14 posiciones • Niquelado (Acabado 12) • Leva de 15 mm	30 / 10	39,5	29,5	10,0	6	00670.01.0	12	1 0E304	02	0	0
		40 / 10	49,5	39,5	10,0	6	00670.01.0	12	1 0E304	03	0	0
		50 / 10	59,5	49,5	10,0	6	00670.01.0	12	1 0E304	04	0	0
		60 / 10	69,5	59,5	10,0	6	00670.01.0	12	1 0E304	05	0	0
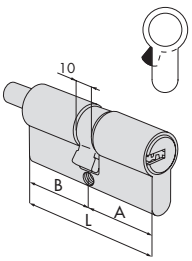	• Cilindro doble predispuesto para pomo • Latonado • Pomo ref. 06354.68 **(El pomo está incluido en el precio pero es necesario referenciarlo a parte y se suministrará de forma separada)** • Leva de 15 mm	30 / 30	59,0	29,5	29,5	6	00670.01.0	12	1 0E302	07	0	0
		35 / 30	64,0	64,5	29,5	6	00670.01.0	12	1 0E302	81	0	0
		30 / 40	69,0	29,5	39,5	6	00670.01.0	12	1 0E302	82	0	0
		35 / 35	69,0	34,5	34,5	6	00670.01.0	12	1 0E302	13	0	0
		40 / 30	69,0	39,5	29,5	6	00670.01.0	12	1 0E302	12	0	0
		30 / 50	79,0	29,5	49,5	6	00670.01.0	6	1 0E302	17	0	0
		35 / 45	79,0	34,5	44,5	6	00670.01.0	6	1 0E302	19	0	0
		40 / 40	79,0	39,5	39,5	6	00670.01.0	6	1 0E302	18	0	0
	• Cilindro doble predispuesto para pomo • Latón niquelado • Pomo ref. 06355.12 **(El pomo está incluido en el precio pero es necesario referenciarlo a parte y se suministrará de forma separada)** • Leva de 15 mm	30 / 30	59,0	29,5	29,5	6	00670.01.0	12	1 0E302	07	0	0
		35 / 30	64,0	64,5	29,5	6	00670.01.0	12	1 0E302	81	0	0
		30 / 40	69,0	29,5	39,5	6	00670.01.0	12	1 0E302	82	0	0
		35 / 35	69,0	34,5	34,5	6	00670.01.0	12	1 0E302	13	0	0
		40 / 30	69,0	39,5	29,5	6	00670.01.0	12	1 0E302	12	0	0
		30 / 50	79,0	29,5	49,5	6	00670.01.0	6	1 0E302	17	0	0
		35 / 45	79,0	34,5	44,5	6	00670.01.0	6	1 0E302	19	0	0
		40 / 40	79,0	39,5	39,5	6	00670.01.0	6	1 0E302	18	0	0

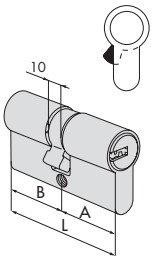

- Cilindro doble
- Latonado
- Leva corta de 13,2 mm

Tipología	Descripción	Dimensión comercial	L	A	B	Pitones	Llave ref.	Uds.	REFERENCIA Tipo	Dim	Mano Dcha.	Mano Izda.
		28 / 28	55,4	27,7	27,7	6	00670.01.0	12	1 0E30005SZ		0	0
		30 / 30	59,0	29,5	29,5	6	00670.01.0	12	1 0E30007SZ		0	0
		28 / 34	61,2	27,7	33,5	6	00670.01.0	12	1 0E30006SZ		0	0
		30 / 35	64,0	29,5	34,5	6	00670.01.0	12	1 0E30026SZ		0	0
		35 / 35	69,0	34,5	34,5	6	00670.01.0	12	1 0E30013SZ		0	0
		40 / 30	69,0	39,5	29,5	6	00670.01.0	12	1 0E30012SZ		0	0
		30 / 45	74,0	29,5	44,5	6	00670.01.0	12	1 0E30027SZ		0	0
		35 / 40	74,0	34,5	39,5	6	00670.01.0	12	1 0E30028SZ		0	0
		30 / 50	79,0	29,5	49,5	6	00670.01.0	12	1 0E30017SZ		0	0
		35 / 45	79,0	34,5	44,5	6	00670.01.0	12	1 0E30019SZ		0	0
		40 / 40	79,0	39,5	39,5	6	00670.01.0	12	1 0E30018SZ		0	0
		30 / 55	84,0	29,5	54,5	6	00670.01.0	12	1 0E30033SZ		0	0
		35 / 50	84,0	34,5	49,5	6	00670.01.0	12	1 0E30031SZ		0	0
		40 / 45	84,0	39,5	44,5	6	00670.01.0	12	1 0E30030SZ		0	0
		40 / 50	89,0	39,5	49,5	6	00670.01.0	12	1 0E30021SZ		0	0
		30 / 60	89,0	29,5	59,5	6	00670.01.0	12	1 0E30020SZ		0	0
		35 / 55	89,0	34,5	54,5	6	00670.01.0	12	1 0E30032SZ		0	0
		45 / 45	89,0	44,5	44,5	6	00670.01.0	12	1 0E30029SZ		0	0
		30 / 65	94,0	29,5	64,5	6	00670.01.0	6	1 0E30041SZ		0	0
		35 / 60	94,0	34,5	59,5	6	00670.01.0	6	1 0E30038SZ		0	0
		45 / 50	94,0	44,5	49,5	6	00670.01.0	6	1 0E30039SZ		0	0
		30 / 70	99,0	29,5	69,5	6	00670.01.0	6	1 0E30024SZ		0	0
		40 / 60	99,0	39,5	59,5	6	00670.01.0	6	1 0E30025SZ		0	0
		45 / 55	99,0	44,5	54,5	6	00670.01.0	6	1 0E30043SZ		0	0
		50 / 50	99,0	49,5	49,5	6	00670.01.0	6	1 0E30023SZ		0	0
		30 / 80	109,0	29,5	79,5	6	00670.01.0	6	1 0E30037SZ		0	0
		40 / 70	109,0	39,5	69,5	6	00670.01.0	6	1 0E30035SZ		0	0
		55 / 55	109,0	54,5	54,5	6	00670.01.0	6	1 0E30070SZ		0	0
		60 / 60	119,0	59,5	59,5	6	00670.01.0	6	1 0E30040SZ		0	0

CISA

Tipología	Descripción	Dimensión comercial	L	A	B	Pitones	Llave ref.	Uds.	REFERENCIA Tipo	Dim	Mano Dcha.	Mano Izda.
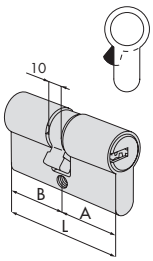	• Cilindro doble • Niquelado (Acabado 12) • Leva corta de 13,2 mm	28 / 28	55,4	27,7	27,7	6	00670.01.0	12	1 0E30005SZ		0	0
		30 / 30	59,0	29,5	29,5	6	00670.01.0	12	1 0E30007SZ		0	0
		28 / 34	61,2	27,7	33,5	6	00670.01.0	12	1 0E30006SZ		0	0
		30 / 35	64,0	29,5	34,5	6	00670.01.0	12	1 0E30026SZ		0	0
		35 / 35	69,0	34,5	34,5	6	00670.01.0	12	1 0E30013SZ		0	0
		40 / 30	69,0	39,5	29,5	6	00670.01.0	12	1 0E30012SZ		0	0
		30 / 45	74,0	29,5	44,5	6	00670.01.0	12	1 0E30027SZ		0	0
		35 / 40	74,0	34,5	39,5	6	00670.01.0	12	1 0E30028SZ		0	0
		30 / 50	79,0	29,5	49,5	6	00670.01.0	12	1 0E30017SZ		0	0
		35 / 45	79,0	34,5	44,5	6	00670.01.0	12	1 0E30019SZ		0	0
		40 / 40	79,0	39,5	39,5	6	00670.01.0	12	1 0E30018SZ		0	0
		30 / 55	84,0	29,5	54,5	6	00670.01.0	12	1 0E30033SZ		0	0
		35 / 50	84,0	34,5	49,5	6	00670.01.0	12	1 0E30031SZ		0	0
		40 / 45	84,0	39,5	44,5	6	00670.01.0	12	1 0E30030SZ		0	0
		40 / 50	89,0	39,5	49,5	6	00670.01.0	12	1 0E30021SZ		0	0
		30 / 60	89,0	29,5	59,5	6	00670.01.0	12	1 0E30020SZ		0	0
		35 / 55	89,0	34,5	54,5	6	00670.01.0	12	1 0E30032SZ		0	0
		45 / 45	89,0	44,5	44,5	6	00670.01.0	12	1 0E30029SZ		0	0
		30 / 65	94,0	29,5	64,5	6	00670.01.0	6	1 0E30041SZ		0	0
		35 / 60	94,0	34,5	59,5	6	00670.01.0	6	1 0E30038SZ		0	0
		45 / 50	94,0	44,5	49,5	6	00670.01.0	6	1 0E30039SZ		0	0
		30 / 70	99,0	29,5	69,5	6	00670.01.0	6	1 0E30024SZ		0	0
		40 / 60	99,0	39,5	59,5	6	00670.01.0	6	1 0E30025SZ		0	0
		45 / 55	99,0	44,5	54,5	6	00670.01.0	6	1 0E30043SZ		0	0
		50 / 50	99,0	49,5	49,5	6	00670.01.0	6	1 0E30023SZ		0	0
		30 / 80	109,0	29,5	79,5	6	00670.01.0	6	1 0E30037SZ		0	0
		40 / 70	109,0	39,5	69,5	6	00670.01.0	6	1 0E30035SZ		0	0
		55 / 55	109,0	54,5	54,5	6	00670.01.0	6	1 0E30070SZ		0	0
		60 / 60	119,0	59,5	59,5	6	00670.01.0	6	1 0E30040SZ		0	0
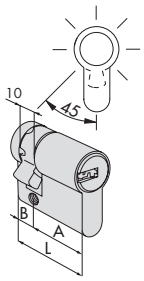	• Medio cilindro con leva regulable en 14 posiciones • Latonado • Leva corta de 13,2 mm	30 / 10	39,5	29,5	10,0	6	00670.01.0	12	1 0E30402SZ		0	0
		40 / 10	49,5	39,5	10,0	6	00670.01.0	12	1 0E30403SZ		0	0
		50 / 10	59,5	49,5	10,0	6	00670.01.0	12	1 0E30404SZ		0	0
		60 / 10	69,5	59,5	10,0	6	00670.01.0	12	1 0E30405SZ		0	0
	• Medio cilindro con leva regulable en 14 posiciones • Niquelado (Acabado 12) • Leva corta de 13,2 mm	30 / 10	39,5	29,5	10,0	6	00670.01.0	12	1 0E30402SZ		0	0
		40 / 10	49,5	39,5	10,0	6	00670.01.0	12	1 0E30403SZ		0	0
		50 / 10	59,5	49,5	10,0	6	00670.01.0	12	1 0E30404SZ		0	0
		60 / 10	69,5	59,5	10,0	6	00670.01.0	12	1 0E30405SZ		0	0
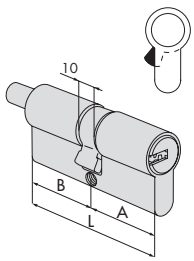	• Cilindro doble predispuesto para pomo • Latonado • Pomo ref. 06354.68 **(El pomo está incluido en el precio pero es necesario referenciarlo a parte y se suministrará de forma separada)** • Leva corta de 13,2 mm	30 / 30	59,0	29,5	29,5	6	00670.01.0	12	1 0E30207SZ		0	0
		35 / 30	64,0	64,5	29,5	6	00670.01.0	12	1 0E30281SZ		0	0
		30 / 40	69,0	29,5	39,5	6	00670.01.0	12	1 0E30282SZ		0	0
		35 / 35	69,0	34,5	34,5	6	00670.01.0	12	1 0E30213SZ		0	0
		40 / 30	69,0	39,5	29,5	6	00670.01.0	12	1 0E30212SZ		0	0
		30 / 50	79,0	29,5	49,5	6	00670.01.0	6	1 0E30217SZ		0	0
		35 / 45	79,0	34,5	44,5	6	00670.01.0	6	1 0E30219SZ		0	0
		40 / 40	79,0	39,5	39,5	6	00670.01.0	6	1 0E30218SZ		0	0
	• Cilindro doble predispuesto para pomo • Latón niquelado • Pomo ref. 06355.12 **(El pomo está incluido en el precio pero es necesario referenciarlo a parte y se suministrará de forma separada)** • Leva corta de 13,2 mm	30 / 30	59,0	29,5	29,5	6	00670.01.0	12	1 0E30207SZ		0	0
		35 / 30	64,0	64,5	29,5	6	00670.01.0	12	1 0E30281SZ		0	0
		30 / 40	69,0	29,5	39,5	6	00670.01.0	12	1 0E30282SZ		0	0
		35 / 35	69,0	34,5	34,5	6	00670.01.0	12	1 0E30213SZ		0	0
		40 / 30	69,0	39,5	29,5	6	00670.01.0	12	1 0E30212SZ		0	0
		30 / 50	79,0	29,5	49,5	6	00670.01.0	6	1 0E30217SZ		0	0
		35 / 45	79,0	34,5	44,5	6	00670.01.0	6	1 0E30219SZ		0	0
		40 / 40	79,0	39,5	39,5	6	00670.01.0	6	1 0E30218SZ		0	0







Astral

Características Técnicas:
- Sistema de 10 pitones
- Cuerpo en latón
- Rotores en latón
- Pitones:

- En bronce antiganzúa
- En acero carbonitrurado en primera posición

- Contrapitones:

- Antiganzúa en latón
- En acero carbonitrurado en primera posición

- Muelles en bronce fosforoso y acero
- Leva DIN desplazada en acero sintetizado
- Llaves planas y reversibles en aleación especial de latón, niqueladas
- Código numérico sobre la cabeza de la llave
- **Posibilidad de perfiles personalizados**

Dotación:
- 5 llaves
- Tornillo de fijación
- Tarjeta con código

Acabados:
- ESTÁNDAR: laton esmerilado
- BAJO PEDIDO: Latón niquelado Acabado 12 (incrementar al precio el suplemento correspondiente)

Normativa:
- Conforme a la norma EN 1303, grado 6 durabilidad, grado 6 seguridad llave y grado A resistencia al ataque

Certificados:
- SKG** (versión especial bajo pedido)
- Ghost - Rusia

Tipos de leva:
- ESTÁNDAR: Leva de 15 mm
- BAJO PEDIDO: Leva corta de 13,2 mm. (indicar la cart. SZ al final de la referencia. Mismo precio)

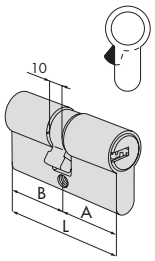

- Cilindro doble
- Latonado

Tipología / Descripción	Dimensión comercial	L	A	B	Pitones	Llave ref.	Uds.	REFERENCIA Tipo	Dim	Mano Dcha.	Mano Izda.
	28 / 28	55,4	27,7	27,7	10	00620.01.0	12	1 0A310	05	0	0
	30 / 30	59,0	29,5	29,5	10	00620.01.0	12	1 0A310	07	0	0
	28 / 34	61,2	27,7	33,5	10	00620.01.0	12	1 0A310	06	0	0
	30 / 35	64,0	29,5	34,5	10	00620.01.0	12	1 0A310	26	0	0
	33 / 33	65,0	32,5	32,5	10	00620.01.0	12	1 0A310	10	0	0
	35 / 35	69,0	34,5	34,5	10	00620.01.0	12	1 0A310	13	0	0
	40 / 30	69,0	39,5	29,5	10	00620.01.0	12	1 0A310	12	0	0
	30 / 45	74,0	29,5	44,5	10	00620.01.0	12	1 0A310	27	0	0
	35 / 40	74,0	34,5	39,5	10	00620.01.0	12	1 0A310	28	0	0
	30 / 50	79,0	29,5	49,5	10	00620.01.0	12	1 0A310	17	0	0
	35 / 45	79,0	34,5	44,5	10	00620.01.0	12	1 0A310	19	0	0
	40 / 40	79,0	39,5	39,5	10	00620.01.0	12	1 0A310	18	0	0
	30 / 55	84,0	29,5	54,5	10	00620.01.0	12	1 0A310	33	0	0
	35 / 50	84,0	34,5	49,5	10	00620.01.0	12	1 0A310	31	0	0
	30 / 60	89,0	29,5	59,5	10	00620.01.0	12	1 0A310	20	0	0
	35 / 55	89,0	34,5	54,5	10	00620.01.0	12	1 0A310	32	0	0
	40 / 50	89,0	39,5	49,5	10	00620.01.0	12	1 0A310	21	0	0
	45 / 45	89,0	44,5	44,5	10	00620.01.0	12	1 0A310	29	0	0
	30 / 65	94,0	29,5	64,5	10	00620.01.0	6	1 0A310	41	0	0
	45 / 50	94,0	44,5	49,5	10	00620.01.0	6	1 0A310	39	0	0
	30 / 70	99,0	29,5	69,5	10	00620.01.0	6	1 0A310	24	0	0
	40 / 60	99,0	39,5	59,5	10	00620.01.0	6	1 0A310	25	0	0
	50 / 50	99,0	49,5	49,5	10	00620.01.0	6	1 0A310	23	0	0
	30 / 80	109,0	29,5	79,5	10	00620.01.0	6	1 0A310	37	0	0
	40 / 70	109,0	39,5	69,5	10	00620.01.0	6	1 0A310	35	0	0
	60 / 60	119,0	59,5	59,5	10	00620.01.0	6	1 0A310	40	0	0

Tipología	Descripción	Dimensión comercial	L	A	B	Pitones	Llave ref.	Uds.	REFERENCIA Tipo	Dim	Mano Dcha.	Mano Izda.
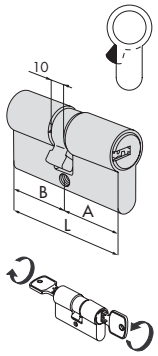	• Cilindro doble con función de emergencia (doble embrague) • Latonado	33 / 33	65,0	32,5	32,5	10	00620.01.0	12	1 0A311	10	0	0
		35 / 35	69,0	34,5	34,5	10	00620.01.0	12	1 0A311	13	0	0
		30 / 50	79,0	29,5	49,5	10	00620.01.0	12	1 0A311	17	0	0
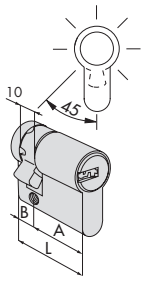	• Medio cilindro con leva regulable en 14 posiciones • Latonado	30 / 10	39,5	29,5	10,0	10	00620.01.0	12	1 0A314	02	0	0
		35 / 10	44,5	34,5	10,0	10	00620.01.0	12	1 0A314	07	0	0
		37 / 10	46,5	36,5	10,0	10	00620.01.0	12	1 0A314	10	0	0
		40 / 10	49,5	39,5	10,0	10	00620.01.0	12	1 0A314	03	0	0
		45 / 10	54,5	44,5	10,0	10	00620.01.0	12	1 0A314	08	0	0
		50 / 10	59,5	49,5	10,0	10	00620.01.0	12	1 0A314	04	0	0
		60 / 10	69,5	59,5	10,0	10	00620.01.0	12	1 0A314	05	0	0
		65 / 10	74,5	64,5	10,0	10	00620.01.0	12	1 0A314	21	0	0
		70 / 10	79,5	69,5	10,0	10	00620.01.0	12	1 0A314	06	0	0
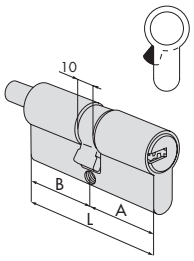	• Cilindro doble predispuesto para pomo • Latonado • Pomo ref. 06354.68 • Latón niquelado • Pomo ref. 06355.12 **(El pomo está incluido en el precio pero es necesario referenciarlo a parte y se suministrará de forma separada)**	30 / 30	59,0	29,5	29,5	10	00620.01.0	12	1 0A312	07	0	0
		30 / 40	69,0	29,5	39,5	10	00620.01.0	12	1 0A312	82	0	0
		35 / 35	69,0	34,5	34,5	10	00620.01.0	12	1 0A312	13	0	0
		40 / 30	69,0	39,5	29,5	10	00620.01.0	12	1 0A312	12	0	0
		30 / 50	79,0	29,5	49,5	10	00620.01.0	6	1 0A312	17	0	0
		35 / 45	79,0	34,5	44,5	10	00620.01.0	6	1 0A312	19	0	0
		40 / 40	79,0	39,5	39,5	10	00620.01.0	6	1 0A312	18	0	0
		45 / 40	84,0	44,5	39,5	10	00620.01.0	6	1 0A312	84	0	0
		40 / 50	89,0	39,5	49,5	10	00620.01.0	6	1 0A312	21	0	0
		50 / 50	99,0	49,5	49,5	10	00620.01.0	6	1 0A312	23	0	0
		45 / 60	104,0	44,5	59,5	10	00620.01.0	6	1 0A312	54	0	0
		55 / 50	104,0	54,5	49,5	10	00620.01.0	6	1 0A312	64	0	0
		60 / 50	109,0	59,5	49,5	10	00620.01.0	6	1 0A312	89	0	0






Astral

Características Técnicas:
- Sistema de 10 pitones
- Cuerpo en latón
- Rotores en latón
- Pitones:
- En bronce antiganzúa
- En acero carbonitrurado en primera posición
- Contrapitones:
- Antiganzúa en latón
- En acero carbonitrurado en primera posición
- Muelles en bronce fosforoso
- Llaves planas y reversibles en aleación especial de latón, niqueladas
- Código numérico sobre la cabeza de la llave

Dotación:
- 5 llaves
- Tornillos de fijación
- Tarjeta con código

Acabados:
- ESTÁNDAR: latón esmerilado
- BAJO PEDIDO: Latón niquelado Acabado 12 (incrementar al precio el suplemento correspondiente)

Tipología	Descripción	Para serie/artículo	L	Pitones	Llave ref.	Uds.	REFERENCIA Tipo	Dim	Mano Dcha.	Mano Izda.
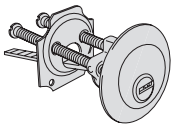	• Cilindro regulable con lengüeta • Latonado		-	10	00620.01.0	6	1 0A510	00	0	0
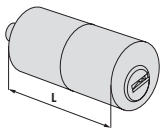	• Cilindro redondo de tubo • Latonado • Para medidas superiores consultar kit prolongador art. 07165		50,0	10	00620.01.0	6	1 0A210	50	0	0
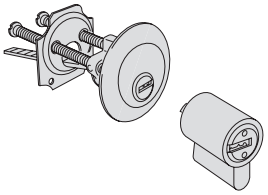	• Pareja de cilindros • Latonado	1A630	-	10	00620.01.0	6	1 0A115	00	0	0
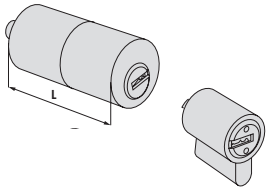	• Pareja de cilindros • Latonado	1A631, 1A721, 1A731	55,0	10	00620.01.0	6	1 0A150	00	0	0
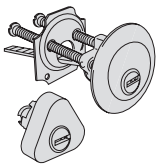	• Pareja de cilindros • Latonado	50120	-	10	00620.01.0	6	1 0A112	00	0	0
		11560, 11630	-	10	00620.01.0	6	1 0A114	00	0	0
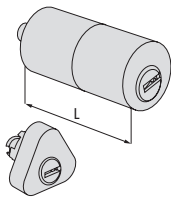	• Pareja de cilindros • Latonado	50121	50,0	10	00620.01.0	6	1 0A116	00	0	0
		11551, 11631, 11731, 11931	50,0	10	00620.01.0	6	1 0A120	00	0	0
		11521, 11721, 11921	50,0	10	00620.01.0	6	1 0A149	00	0	0
		11661, 11671, 11761, 11771	50,0	10	00620.01.0	6	1 0A155	00	0	0



Astral

Características Técnicas:
- Sistema de 10 pitones
- Cuerpo en latón
- Rotores en latón
- Pitones:
- En bronce antiganzúa
- En acero carbonitrurado en primera posición
- Contrapitones:
- Antiganzúa en latón
- En acero carbonitrurado en primera posición
- Muelles en bronce fosforoso
- Llaves planas y reversibles en aleación especial de latón, niqueladas
- Código numérico sobre la cabeza de la llave

Dotación:
- 5 llaves
- Tarjeta con código

Acabados:
- Variable según la tipología del cilindro

Tipología	Descripción	L	Pitones	Llave ref.	Uds.	REFERENCIA Tipo	Dim	Mano Dcha.	Mano Izda.
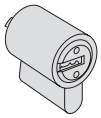	• Rotor para candado serie TOP • 2 llaves • Cuerpo en latón decapado		10	00620.01.0	1	1 0A610	00	0	0
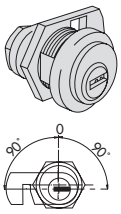	• Extracción de la llave en vertical • Anillo ref. 06021.10 • Leva ref. 06414.20 **(La leva está incluida en el precio pero es necesario referenciarla aparte y se suministrará de forma separada)**		10	00620.01.0	1	1 0A410	00	0	0
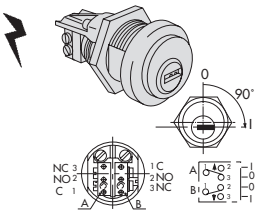	• Microinterruptor 7A, 250 V con terminales para soldar • Retorno automático en posición de extracción de llave (0) • Anillo ref. 06021.10		10	00620.01.0	1	1 0A415	01	0	0






BKP Antibumping

Astral S

Características Técnicas:
- BKP resistente al Bumping, sistema patentado
- Sistema de 10 pitones
- Cuerpo en latón con alma compuesta por 4 láminas rígidas de acero templado y 1 lámina flexible de acero inox. que recorre toda la longitud del cilindro
- Rotores en latón
- Pitones en acero cementado
- Contrapitones en acero cementado
- Muelles en bronce fosforoso y acero
- Leva DIN desplazada en acero sintetizado
- Llaves planas y reversibles en aleación especial de latón, niqueladas
- Código numérico sobre la cabeza de la llave

•Posibilidad de perfiles personalizados

Certificado:
- Certificado ICIM
- SKG** (versión especial bajo pedido)
- Ghost - Rusia

Dotación:
- 5 llaves con cuello extralargo
- Tornillo de fijación
- Tarjeta con Código
- Instrucciones de uso y mantenimiento

Acabados:
- ESTÁNDAR: Latón esmerilado
- BAJO PEDIDO: Latón niquelado Acabado 12 (incrementar al precio el suplemento correspondiente)

Normativa:
- Conforme a la norma EN 1303, grado 6 durabilidad, grado 6 seguridad llave y grado C resistencia al ataque

Patente:
- SICUR: EP1583878
- BKP: PCT/W02007/074163A1

Tipos de leva:
- ESTÁNDAR: Leva de 15 mm
- BAJO PEDIDO: Leva corta de 13,2 mm (indicar la cart. SZ al final de la referencia. Mismo precio)

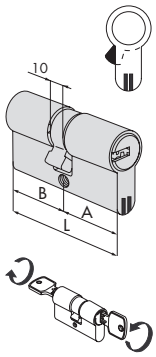

- Cilindro doble con función de emergencia (doble embrague)
- Latonado

Tipología	Descripción	Dimensión comercial	L	A	B	Pitones	Llave ref.	Uds.	REFERENCIA Tipo	Dim	Mano	Acabado	Característica
		30 / 30	59,0	29,5	29,5	10	00620.90.0	12	0A3S1	07	0	0	CL
		28 / 34	61,2	27,7	33,5	10	00620.90.0	12	0A3S1	06	0	0	CL
		28 / 36	63,2	27,7	35,5	10	00620.90.0	12	0A3S1	09	0	0	CL
		30 / 35	64,0	29,5	34,5	10	00620.90.0	12	0A3S1	26	0	0	CL
		33 / 33	65,0	32,5	32,5	10	00620.90.0	12	0A3S1	10	0	0	CL
		35 / 35	69,0	34,5	34,5	10	00620.90.0	12	0A3S1	13	0	0	CL
		40 / 30	69,0	39,5	29,5	10	00620.90.0	12	0A3S1	12	0	0	CL
		28 / 43	70,2	27,7	42,5	10	00620.90.0	12	0A3S1	11	0	0	CL
		30 / 45	74,0	29,5	44,5	10	00620.90.0	12	0A3S1	27	0	0	CL
		35 / 40	74,0	34,5	39,5	10	00620.90.0	12	0A3S1	28	0	0	CL
		30 / 50	79,0	29,5	49,5	10	00620.90.0	12	0A3S1	17	0	0	CL
		35 / 45	79,0	34,5	44,5	10	00620.90.0	12	0A3S1	19	0	0	CL
		40 / 40	79,0	39,5	39,5	10	00620.90.0	12	0A3S1	18	0	0	CL
		40 / 45	84,0	39,5	44,5	10	00620.90.0	12	0A3S1	30	0	0	CL
		30 / 60	89,0	29,5	59,5	10	00620.90.0	12	0A3S1	20	0	0	CL
		40 / 50	89,0	39,5	49,5	10	00620.90.0	12	0A3S1	21	0	0	CL
		45 / 45	89,0	44,5	44,5	10	00620.90.0	12	0A3S1	29	0	0	CL

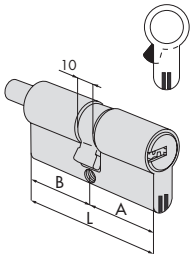

- Cilindro doble predispuesto para pomo
- Latonado
- Pomo ref. 06354.68
- Latón niquelado
- Pomo ref. 06355.12

(El pomo está incluido en el precio pero es necesario referenciarlo aparte y se suministrará de forma separada)

		30 / 30	59,0	29,5	29,5	10	00620.90.0	12	0A3S2	07	0	0	CL
		30 / 40	69,0	29,5	39,5	10	00620.90.0	12	0A3S2	82	0	0	CL
		35 / 35	69,0	34,5	34,5	10	00620.90.0	12	0A3S2	13	0	0	CL
		40 / 30	69,0	39,5	29,5	10	00620.90.0	12	0A3S2	12	0	0	CL
		30 / 50	79,0	29,5	49,5	10	00620.90.0	6	0A3S2	17	0	0	CL
		40 / 40	79,0	39,5	39,5	10	00620.90.0	6	0A3S2	18	0	0	CL

Descripción	Para serie/artículo	REFERENCIA Tipo	Dim	Mano Dcha.	Mano Izda.	
• Suplemento por acabado niquelado (Acab. 12) cilindros dobles, parejas de cilindros	0A310, 0A311, 0A3S1, 0A112, 0A114, 0A115, 0A116, 0A120, 0A149, 0A150, 0A155					
• Suplemento por acabado niquelado (Acab. 12) medios cilindros	0A314					
• Suplemento por acabado niquelado (Acab. 12) Cilindros con pomo	0A312, 0A3S2					
• Suplemento por acabado niquelado (Acab. 12) Cilindros redondos	0A510, 0A210					







BKP Antibumping

Astral Tekno

Características Técnicas:
- Sistema patentado CISA
- BKP resistente al Bumping, sistema patendato
- Sistema de 10 pitones en acero cementado
- 2 pitones laterales de control en acero
- Cuerpo y rotores en latón
- Contrapitones antiganzúa en acero cementado
- Muelles en bronce fosforoso y acero
- Leva DIN desplazada en acero sintetizado
- Llaves planas y reversibles en aleación especial de latón, niqueladas
- Código numérico sobre la cabeza de la llave
- **Security Card (Tarjeta de seguridad) para la reproducción de las llaves, sólo a través de CISA o distribuidores autorizados (ASTRAL TEKNO CENTER).**
- **Posibilidad de perfiles personalizados**

Certificado:
- SKG** (versión especial bajo pedido)
- Ghost - Rusia

Dotación:
- 5 llaves con cuello extralargo
- Tornillo de fijación
- Security Card
- Instrucciones de uso y mantenimiento

Acabados:
- Latón niquelado (acabado 12)
- Latón lúcido (acabado 66)

Normativa:
- Conforme a las normas
- EN 1303, grado 6 durabilidad, grado 6 seguridad llave y grado A resistencia al ataque

Patente:
- Llave: EP 1 867 810 B1
- BKP: PCT/WO 2007/074163 A1

Tipos de leva:
- ESTÁNDAR: Leva de 15 mm
- BAJO PEDIDO: Leva corta de 13,2 mm (indicar la cart. SZ al final de la referencia. Mismo precio)

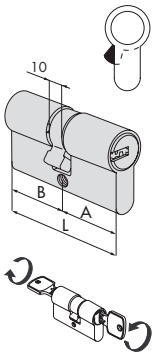

- Cilindro doble con función de emergencia (doble embrague)
- Latón lúcido Acabado 66
- Latón niquelado Acabado 12

Dimensión comercial	L	A	B	Pitones	Llave ref.	Uds.	REFERENCIA Tipo	Dim	Mano	Acabado	Característica
30 / 30	59,0	29,5	29,5	10	00690.00.0	1	1 0M311	07	0	--	CL C5
28 / 34	61,2	27,7	33,5	10	00690.00.0	1	1 0M311	06	0	--	CL C5
28 / 36	63,2	27,7	35,5	10	00690.00.0	1	1 0M311	09	0	--	CL C5
30 / 35	64,0	29,5	34,5	10	00690.00.0	1	1 0M311	26	0	--	CL C5
33 / 33	64,5	32,5	32,5	10	00690.00.0	1	1 0M311	10	0	--	CL C5
35 / 35	69,0	34,5	34,5	10	00690.00.0	1	1 0M311	13	0	--	CL C5
40 / 30	69,0	39,5	29,5	10	00690.00.0	1	1 0M311	12	0	--	CL C5
28 / 43	70,2	27,7	42,5	10	00690.00.0	1	1 0M311	11	0	--	CL C5
30 / 45	74,0	29,5	44,5	10	00690.00.0	1	1 0M311	27	0	--	CL C5
35 / 40	74,0	34,5	39,5	10	00690.00.0	1	1 0M311	28	0	--	CL C5
30 / 50	79,0	29,5	49,5	10	00690.00.0	1	1 0M311	17	0	--	CL C5
35 / 45	79,0	34,5	44,5	10	00690.00.0	1	1 0M311	19	0	--	CL C5
40 / 40	79,0	39,5	39,5	10	00690.00.0	1	1 0M311	18	0	--	CL C5
30 / 55	84,0	29,5	54,5	10	00690.00.0	1	1 0M311	33	0	--	CL C5
35 / 50	84,0	34,5	49,5	10	00690.00.0	1	1 0M311	31	0	--	CL C5
40 / 45	84,0	39,5	44,5	10	00690.00.0	1	1 0M311	30	0	--	CL C5
43 / 43	85,0	42,5	42,5	10	00690.00.0	1	1 0M311	46	0	--	CL C5
30 / 60	89,0	29,5	59,5	10	00690.00.0	1	1 0M311	20	0	--	CL C5
35 / 55	89,0	34,5	54,5	10	00690.00.0	1	1 0M311	32	0	--	CL C5
40 / 50	89,0	39,5	49,5	10	00690.00.0	1	1 0M311	21	0	--	CL C5
45 / 45	89,0	44,5	44,5	10	00690.00.0	1	1 0M311	29	0	--	CL C5
30 / 65	94,0	29,5	64,5	10	00690.00.0	1	1 0M311	41	0	--	CL C5
35 / 60	94,0	34,5	59,5	10	00690.00.0	1	1 0M311	38	0	--	CL C5
40 / 55	94,0	39,5	54,5	10	00690.00.0	1	1 0M311	42	0	--	CL C5
45 / 50	94,0	44,5	49,5	10	00690.00.0	1	1 0M311	39	0	--	CL C5
30 / 70	99,0	29,5	69,5	10	00690.00.0	1	1 0M311	24	0	--	CL C5
35 / 65	99,0	34,5	64,5	10	00690.00.0	1	1 0M311	22	0	--	CL C5
40 / 60	99,0	39,5	59,5	10	00690.00.0	1	1 0M311	25	0	--	CL C5
45 / 55	99,0	44,5	54,5	10	00690.00.0	1	1 0M311	43	0	--	CL C5
50 / 50	99,0	49,5	49,5	10	00690.00.0	1	1 0M311	23	0	--	CL C5
30 / 80	109,0	29,5	79,5	10	00690.00.0	1	1 0M311	37	0	--	CL C5
40 / 70	109,0	39,5	69,5	10	00690.00.0	1	1 0M311	35	0	--	CL C5
50 / 60	109,0	49,5	59,5	10	00690.00.0	1	1 0M311	36	0	--	CL C5
55 / 55	109,0	54,5	54,5	10	00690.00.0	1	1 0M311	70	0	--	CL C5
50 / 65	114,0	49,5	64,5	10	00690.00.0	1	1 0M311	65	0	--	CL C5
55 / 60	114,0	54,5	59,5	10	00690.00.0	1	1 0M311	71	0	--	CL C5
40 / 80	119,0	39,5	79,5	10	00690.00.0	1	1 0M311	60	0	--	CL C5
60 / 60	119,0	59,5	59,5	10	00690.00.0	1	1 0M311	40	0	--	CL C5

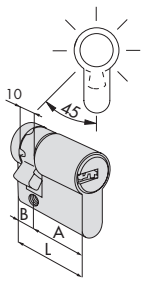

- Medio cilindro con leva regulable en 14 posiciones
- Latón lúcido Acabado 66
- Latón niquelado Acabado 12

Dimensión comercial	L	A	B	Pitones	Llave ref.	Uds.	REFERENCIA Tipo	Dim	Mano	Acabado	Característica
30 / 10	39,5	29,5	10,0	10	00690.00.0	1	1 0M314	02	0	--	CL C5
33 / 10	32,5	29,5	10,0	10	00690.00.0	1	1 0M314	09	0	--	CL C5
35 / 10	44,5	34,5	10,0	10	00690.00.0	1	1 0M314	07	0	--	CL C5
37 / 10	46,5	36,5	10,0	10	00690.00.0	1	1 0M314	10	0	--	CL C5
40 / 10	49,5	39,5	10,0	10	00690.00.0	1	1 0M314	03	0	--	CL C5
43 / 10	52,5	42,5	10,0	10	00690.00.0	1	1 0M314	11	0	--	CL C5
45 / 10	54,5	44,5	10,0	10	00690.00.0	1	1 0M314	08	0	--	CL C5
50 / 10	59,5	49,5	10,0	10	00690.00.0	1	1 0M314	04	0	--	CL C5
55 / 10	64,5	54,5	10,0	10	00690.00.0	1	1 0M314	35	0	--	CL C5
60 / 10	69,5	59,5	10,0	10	00690.00.0	1	1 0M314	05	0	--	CL C5
65 / 10	74,5	64,5	10,0	10	00690.00.0	1	1 0M314	21	0	--	CL C5
70 / 10	79,5	69,5	10,0	10	00690.00.0	1	1 0M314	06	0	--	CL C5
80 / 10	89,5	79,5	10,0	10	00690.00.0	1	1 0M314	20	0	--	CL C5
95 / 10	104,5	94,5	10,0	10	00690.00.0	1	1 0M314	13	0	--	CL C5

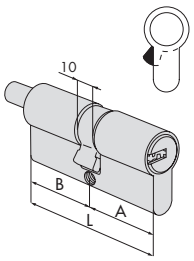

- Cilindro doble predispuesto para pomo
- Latón lúcido
- Pomo ref. 06355.66
- Latón niquelado
- Pomo ref. 06355.12

(El pomo está incluido en el precio pero es necesario referenciarlo aparte y se suministrará de forma separada)

Dimensión comercial	L	A	B	Pitones	Llave ref.	Uds.	REFERENCIA Tipo	Dim	Mano	Acabado	Característica
30 / 30	59,0	29,5	29,5	10	00690.00.0	1	1 0M312	07	0	--	CL C5
30 / 35	64,0	29,5	34,5	10	00690.00.0	1	1 0M312	26	0	--	CL C5
35 / 30	64,0	34,5	29,5	10	00690.00.0	1	1 0M312	81	0	--	CL C5
33 / 33	65,0	32,5	32,5	10	00690.00.0	1	1 0M312	10	0	--	CL C5
30 / 40	69,0	29,5	39,5	10	00690.00.0	1	1 0M312	82	0	--	CL C5
35 / 35	69,0	34,5	34,5	10	00690.00.0	1	1 0M312	13	0	--	CL C5
40 / 30	69,0	39,5	29,5	10	00690.00.0	1	1 0M312	12	0	--	CL C5
35 / 40	74,0	34,5	39,5	10	00690.00.0	1	1 0M312	28	0	--	CL C5
30 / 45	74,0	29,5	44,5	10	00690.00.0	1	1 0M312	27	0	--	CL C5
40 / 35	74,0	39,5	34,5	10	00690.00.0	1	1 0M312	83	0	--	CL C5
45 / 30	74,0	44,5	29,5	10	00690.00.0	1	1 0M312	91	0	--	CL C5
30 / 50	79,0	29,5	49,5	10	00690.00.0	1	1 0M312	17	0	--	CL C5
35 / 45	79,0	34,5	44,5	10	00690.00.0	1	1 0M312	19	0	--	CL C5
40 / 40	79,0	39,5	39,5	10	00690.00.0	1	1 0M312	18	0	--	CL C5
45 / 35	79,0	44,5	34,5	10	00690.00.0	1	1 0M312	85	0	--	CL C5
40 / 45	84,0	39,5	44,5	10	00690.00.0	1	1 0M312	30	0	--	CL C5
45 / 40	84,0	44,5	39,5	10	00690.00.0	1	1 0M312	84	0	--	CL C5
50 / 35	84,0	49,5	34,5	10	00690.00.0	1	1 0M312	94	0	--	CL C5
43 / 43	84,0	42,5	42,5	10	00690.00.0	1	1 0M312	46	0	--	CL C5
30 / 60	89,0	29,5	59,5	10	00690.00.0	1	1 0M312	20	0	--	CL C5
40 / 50	89,0	39,5	49,5	10	00690.00.0	1	1 0M312	21	0	--	CL C5
45 / 45	89,0	44,5	44,5	10	00690.00.0	1	1 0M312	29	0	--	CL C5
40 / 55	94,0	39,5	54,5	10	00690.00.0	1	1 0M312	42	0	--	CL C5
55 / 40	94,0	54,5	39,5	10	00690.00.0	1	1 0M312	98	0	--	CL C5
45 / 50	94,0	44,5	49,5	10	00690.00.0	1	1 0M312	39	0	--	CL C5
40 / 60	99,0	39,5	59,5	10	00690.00.0	1	1 0M312	25	0	--	CL C5
45 / 55	99,0	44,5	54,5	10	00690.00.0	1	1 0M312	43	0	--	CL C5
50 / 50	99,0	49,5	49,5	10	00690.00.0	1	1 0M312	23	0	--	CL C5
45 / 60	104,0	44,5	59,5	10	00690.00.0	1	1 0M312	54	0	--	CL C5
55 / 50	104,0	54,5	49,5	10	00690.00.0	1	1 0M312	64	0	--	CL C5
30 / 80	109,0	29,5	79,5	10	00690.00.0	1	1 0M312	37	0	--	CL C5
40 / 70	109,0	39,5	69,5	10	00690.00.0	1	1 0M312	35	0	--	CL C5
50 / 60	109,0	49,5	59,5	10	00690.00.0	1	1 0M312	36	0	--	CL C5









Características Técnicas:
- Sistema patentado CISA
- Sistema de 10 pitones en acero cementado
- 2 pitones laterales de control en acero
- Rotores en latón
- Contrapitones antiganzúa en acero cementado
- Muelles en acero inox
- Llaves planas y reversibles
- Código numérico sobre la cabeza de la llave
- **Security Card (Tarjeta de seguridad) para la reproducción de las llaves, sólo a través de CISA o distribuidores autorizados (ASTRAL TEKNO CENTER).**

Dotación:
- 5 llaves con cuello extralargo
- Tornillo de fijación
- Security Card
- Instrucciones de uso y mantenimiento

Acabados:
- Latón niquelado (acabado 12)
- Latón lúcido (acabado 66)

Patente:
- Llave: EP 1 867 810 B1

Astral Tekno

Tipología	Descripción	Para serie/artículo	L	Pitones	Llave ref.	Uds.	REFERENCIA Tipo	Dim	Mano	Acabado	Característica
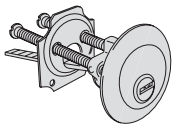	• Cilindro regulable con lengüeta • Latón lúcido Acabado 66 • Latón niquelado Acabado 12	1A610, 11540, 11610, 50110 54570	-	10	00690.00.0	1	1	0M51	00	0	-- CL C5
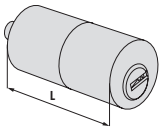	• Cilindro redondo de tubo • Latón lúcido Acabado 66 • Latón niquelado Acabado 12 • Para medidas superiores consultar kit prolongador art. 07165	1A611, 11611, 50111	50,0	10	00690.00.0	1	1	0M21	50	0	-- CL C5
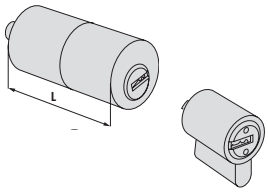	• Pareja de cilindros • Latón lúcido Acabado 66 • Latón niquelado Acabado 12	1A631, 1A721, 1A731	55,0	10	00690.00.0	1	1	0M15	00	0	-- CL C5
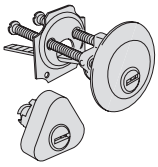	• Pareja de cilindros • Latón lúcido Acabado 66 • Latón niquelado Acabado 12	50120, 50210, 50220	-	10	00690.00.0	1	1	0M11	20	0	-- CL C5
		11560, 11630	-	10	00690.00.0	1	1	0M11	40	0	-- CL C5
		11660, 11670	-	10	00690.00.0	1	1	0M15	60	0	-- CL C5
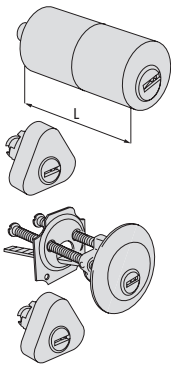	• Pareja de cilindros • Latón lúcido Acabado 66 • Latón niquelado Acabado 12	11521, 11721, 11921	50,0	10	00690.00.0	1	1	0M14	90	0	-- CL C5
		11661, 11671, 11761, 11771	50,0	10	00690.00.0	1	1	0M15	50	0	-- CL C5
		50121	50,0	10	00690.00.0	1	1	0M11	60	0	-- CL C5
		11551, 11631, 11731, 11931	50,0	10	00690.00.0	1	1	0M12	00	0	-- CL C5





Astral Tekno



Características Técnicas:
- Sistema patentado CISA
- Sistema de 10 pitones en acero cementado
- 2 pitones laterales de control en acero
- Rotores en latón
- Contrapitones antiganzúa en acero cementado
- Muelles en acero inox
- Llaves planas y reversibles
- Código numérico sobre la cabeza de la llave
- **Security Card (Tarjeta de seguridad) para la reproducción de las llaves, sólo a través de CISA o distribuidores autorizados (ASTRAL TEKNO CENTER).**

Dotación:
- 5 llaves con cuello extralargo
- Tornillo de fijación
- Security Card
- Instrucciones de uso y mantenimiento

Acabados:
- Variable según la tipología del cilindro

Patente:
- Llave: EP 1 867 810 B1

Tipología	Descripción	Pitones	Llave ref.	Uds.	REFERENCIA Tipo	Dim	Mano	Acabado	Característica
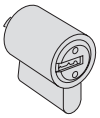	• Rotor para candado serie TOP • 2 llaves • Cuerpo en latón decapado	-	1000690.00.0	1	**1 0M610**	**00**	**0**	**--**	**CL**
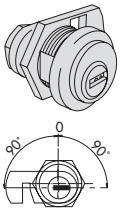	• Extracción de la llave en vertical • Anillo ref. 06021.10 • Leva ref. 06414.20 **(La leva está incluida en el precio pero es necesario referenciarla aparte y se suministrará de forma separada)**	-	10 00690.00.0	1	**1 0M410**	**00**	**0**	**12**	**CL C5**
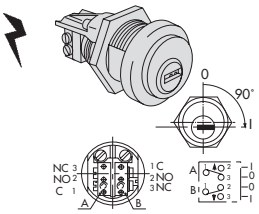	• Microinterruptor 7A, 250 V con terminales para soldar • Retorno automático en posición de extracción de llave (0) • Anillo ref. 06021.10	-	10 00690.00.0	1	**1 0M415**	**01**	**0**	**12**	**CL C5**
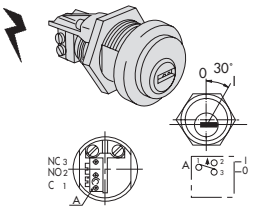	• Microinterruptor 7A, 250 V con terminales para soldar • Retorno automático en posición de extracción de llave (0) • Anillo ref. 06021.10	-	10 00690.00.0	1	**1 0M415**	**03**	**0**	**12**	**CL C5**



N NOVEDAD

ICIM

BKP Antibumping

AP4 S

Características Técnicas:
- Sistema patentado CISA
- BKP resistente al Bumping
- Sistema de 11 pitones (6 activos, 5 pasivos)
- Cuerpo en latón con alma compuesta por 4 láminas rígidas de acero templado y 1 lámina flexible de acero inox. que recorre toda la largura del cilindro
- Rotores en latón
- Pitones en acero carbonitrurado
- Contrapitones antiganzúa en acero carbonitrurado
- Muelles en bronce fosforoso y acero
- Leva DIN desplazada en acero sintetizado
- Llaves planas y reversibles, en alpaca niqueladas, con elemento móvil patentado
- Código numérico sobre la cabeza de la llave
- **Security Card (Tarjeta de seguridad) para la reproducción de las llaves, sólo a través de CISA o CISA SOLUTION PARTNER AP4**

Certificado:
- Certificado ICIM EN1303
- SKG**
- Ghost - Rusia

Dotación:
- 5 llaves con cuello extralargo
- Tornillo de fijación
- Security Card
- Instrucciones de uso y mantenimiento

Acabados:
- Latón niquelado (acabado 12)
- Latón lúcido (acabado 66), consultar disponibilidad

Normativa:
- Conforme a la norma EN 1303, grado 6 durabilidad, grado 6 seguridad llave y grado D resistencia al ataque

Patente:
- SICUR: EP1583878
- Llave: PCT/IT2013/000297-AP4 y TRADE MARK 3D: N.º 1276648
- BKP: PCT/WO2007/074163A1
- Contrapitones especiales: PCT/IT2016/000093

Tipos de leva:
- ESTÁNDAR: Leva de 15 mm
- BAJO PEDIDO: Leva corta de 13,2 mm (indicar la cart. SZ al final de la referencia. Mismo precio)

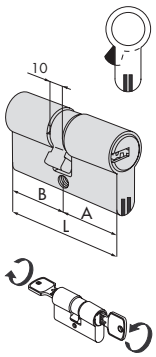

- Cilindro doble con función de emergencia (doble embrague)
- Latón lúcido Acabado 66
- Latón niquelado Acabado 12

Dimensión comercial	L	A	B	Pitones	Llave ref.	Uds.	REFERENCIA Tipo	Dim	Mano	Acabado	Caract.
30 / 30	59,0	29,5	29,5	11	00810.00.0	1	1 0P3S1	07	0	--	00 C5
28 / 34	61,2	27,7	33,5	11	00810.00.0	1	1 0P3S1	06	0	--	00 C5
30 / 35	64,0	29,5	34,5	11	00810.00.0	1	1 0P3S1	26	0	--	00 C5
33 / 33	65,0	32,5	32,5	11	00810.00.0	1	1 0P3S1	10	0	--	00 C5
40 / 30	69,0	39,5	29,5	11	00810.00.0	1	1 0P3S1	12	0	--	00 C5
35 / 35	69,0	34,5	34,5	11	00810.00.0	1	1 0P3S1	13	0	--	00 C5
30 / 45	74,0	29,5	44,5	11	00810.00.0	1	1 0P3S1	27	0	--	00 C5
35 / 40	74,0	34,5	39,5	11	00810.00.0	1	1 0P3S1	28	0	--	00 C5
30 / 50	79,0	29,5	49,5	11	00810.00.0	1	1 0P3S1	17	0	--	00 C5
35 / 45	79,0	34,5	44,5	11	00810.00.0	1	1 0P3S1	19	0	--	00 C5
40 / 40	79,0	39,5	39,5	11	00810.00.0	1	1 0P3S1	18	0	--	00 C5
30 / 55	84,0	29,5	54,5	11	00810.00.0	1	1 0P3S1	33	0	--	00 C5
35 / 50	84,0	34,5	49,5	11	00810.00.0	1	1 0P3S1	31	0	--	00 C5
40 / 45	84,0	39,5	44,5	11	00810.00.0	1	1 0P3S1	30	0	--	00 C5
30 / 60	89,0	29,5	59,5	11	00810.00.0	1	1 0P3S1	20	0	--	00 C5
35 / 55	89,0	34,5	54,5	11	00810.00.0	1	1 0P3S1	32	0	--	00 C5
40 / 50	89,0	39,5	49,5	11	00810.00.0	1	1 0P3S1	21	0	--	00 C5
45 / 45	89,0	44,5	44,5	11	00810.00.0	1	1 0P3S1	29	0	--	00 C5
30 / 65	94,0	29,5	64,5	11	00810.00.0	1	1 0P3S1	41	0	--	00 C5
35 / 60	94,0	34,5	59,5	11	00810.00.0	1	1 0P3S1	38	0	--	00 C5
40 / 55	94,0	39,5	54,5	11	00810.00.0	1	1 0P3S1	42	0	--	00 C5
45 / 50	94,0	44,5	49,5	11	00810.00.0	1	1 0P3S1	39	0	--	00 C5
30 / 70	99,0	29,5	69,5	11	00810.00.0	1	1 0P3S1	24	0	--	00 C5
35 / 65	99,0	34,5	64,5	11	00810.00.0	1	1 0P3S1	22	0	--	00 C5
40 / 60	99,0	39,5	59,5	11	00810.00.0	1	1 0P3S1	25	0	--	00 C5
45 / 55	99,0	44,5	54,5	11	00810.00.0	1	1 0P3S1	43	0	--	00 C5
50 / 50	99,0	49,5	49,5	11	00810.00.0	1	1 0P3S1	23	0	--	00 C5
30 / 75	104,0	29,5	74,5	11	00810.00.0	1	1 0P3S1	56	0	--	00 C5
35 / 70	104,0	34,5	69,5	11	00810.00.0	1	1 0P3S1	49	0	--	00 C5
45 / 60	104,0	44,5	59,5	11	00810.00.0	1	1 0P3S1	54	0	--	00 C5
55 / 50	104,0	54,5	49,5	11	00810.00.0	1	1 0P3S1	64	0	--	00 C5
30 / 80	109,0	29,5	79,5	11	00810.00.0	1	1 0P3S1	37	0	--	00 C5
35 / 75	109,0	34,5	74,4	11	00810.00.0	1	1 0P3S1	57	0	--	00 C5
40 / 70	109,0	39,5	69,5	11	00810.00.0	1	1 0P3S1	35	0	--	00 C5

CISA

Tipología	Descripción	Dimensión comercial	L	A	B	Pitones	Llave ref.	Uds.	REFERENCIA Tipo Dim Mano Acabado Caract.
		50 / 60	109,0	49,5	59,5	11	00810.00.0	1	1 0P3S1 36 0 -- 00 C5
		55 / 55	109,0	54,5	54,5	11	00810.00.0	1	1 0P3S1 70 0 -- 00 C5
		30 / 85	114,0	29,5	84,5	11	00810.00.0	1	1 0P3S1 77 0 -- 00 C5
		40 / 75	114,0	39,5	74,5	11	00810.00.0	1	1 0P3S1 59 0 -- 00 C5
		45 / 70	114,0	44,5	69,5	11	00810.00.0	1	1 0P3S1 61 0 -- 00 C5
		50 / 65	114,0	49,5	64,5	11	00810.00.0	1	1 0P3S1 65 0 -- 00 C5
		55 / 60	114,0	54,5	59,5	11	00810.00.0	1	1 0P3S1 71 0 -- 00 C5
		30 / 90	119,0	29,5	89,5	11	00810.00.0	1	1 0P3S1 52 0 -- 00 C5
		40 / 80	119,0	39,5	79,5	11	00810.00.0	1	1 0P3S1 60 0 -- 00 C5
		50 / 70	119,0	49,5	69,5	11	00810.00.0	1	1 0P3S1 66 0 -- 00 C5
		60 / 60	119,0	59,5	59,5	11	00810.00.0	1	1 0P3S1 40 0 -- 00 C5
		30 / 100	129,0	29,5	99,5	11	00810.00.0	1	1 0P3S1 53 0 -- 00 C5
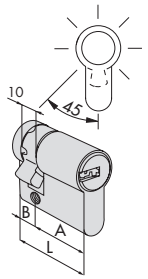	• Medio cilindro con leva regulable en 14 posiciones • Latón lúcido Acabado 66 • Latón niquelado Acabado 12 **NO SISTEMA SICUR**	30 / 10	39,5	29,5	10,0	11	00810.00.0	1	1 0P3140 2 0 -- 00 C5
		35 / 10	44,5	34,5	10,0	11	00810.00.0	1	1 0P3140 7 0 -- 00 C5
		40 / 10	49,5	39,5	10,0	11	00810.00.0	1	1 0P3140 3 0 -- 00 C5
		45 / 10	54,5	44,5	10,0	11	00810.00.0	1	1 0P3140 8 0 -- 00 C5
		50 / 10	59,5	49,5	10,0	11	00810.00.0	1	1 0P3140 4 0 -- 00 C5
		60 / 10	69,5	59,5	10,0	11	00810.00.0	1	1 0P3140 5 0 -- 00 C5
		65 / 10	74,5	64,5	10,0	11	00810.00.0	1	1 0P3142 1 0 -- 00 C5
		70 / 10	79,5	69,5	10,0	11	00810.00.0	1	1 0P3140 6 0 -- 00 C5
		80 / 10	89,5	79,5	10,0	11	00810.00.0	1	1 0P3142 0 0 -- 00 C5
		95 / 10	104,5	94,5	10,0	11	00810.00.0	1	1 0P3141 3 0 -- 00 C5
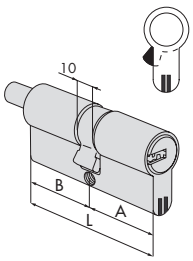	• Cilindro doble predispuesto para pomo • Latón lúcido • Pomo ref. 06355.66 • Latón niquelado • Pomo ref. 06355.12 **(El pomo está incluido en el precio pero es necesario referenciarlo aparte y se suministrará de forma separada)**	30 / 30	59,0	29,5	29,5	11	00810.00.0	1	1 0P3S2 07 0 -- 00 C5
		30 / 35	64,0	29,5	34,5	11	00810.00.0	1	1 0P3S2 26 0 -- 00 C5
		35 / 30	64,0	34,5	29,5	11	00810.00.0	1	1 0P3S2 81 0 -- 00 C5
		33 / 33	65,0	32,5	32,5	11	00810.00.0	1	1 0P3S2 10 0 -- 00 C5
		30 / 40	69,0	29,5	39,5	11	00810.00.0	1	1 0P3S2 82 0 -- 00 C5
		40 / 30	69,0	39,5	29,5	11	00810.00.0	1	1 0P3S2 12 0 -- 00 C5
		35 / 35	69,0	34,5	34,5	11	00810.00.0	1	1 0P3S2 13 0 -- 00 C5
		35 / 40	74,0	34,5	39,5	11	00810.00.0	1	1 0P3S2 28 0 -- 00 C5
		30 / 45	74,0	29,0	44,5	11	00810.00.0	1	1 0P3S2 27 0 -- 00 C5
		40 / 35	74,0	39,5	34,5	11	00810.00.0	1	1 0P3S2 83 0 -- 00 C5
		45 / 30	74,0	44,5	29,5	11	00810.00.0	1	1 0P3S2 91 0 -- 00 C5
		30 / 50	79,0	29,5	49,5	11	00810.00.0	1	1 0P3S2 17 0 -- 00 C5
		35 / 45	79,0	34,5	44,5	11	00810.00.0	1	1 0P3S2 19 0 -- 00 C5
		40 / 40	79,0	39,5	39,5	11	00810.00.0	1	1 0P3S2 18 0 -- 00 C5
		45 / 35	79,0	44,5	34,5	11	00810.00.0	1	1 0P3S2 85 0 -- 00 C5
		40 / 45	84,0	39,5	44,5	11	00810.00.0	1	1 0P3S2 30 0 -- 00 C5
		45 / 40	84,0	44,5	39,5	11	00810.00.0	1	1 0P3S2 84 0 -- 00 C5
		30 / 60	89,0	29,5	59,5	11	00810.00.0	1	1 0P3S2 20 0 -- 00 C5
		40 / 50	89,0	39,5	49,5	11	00810.00.0	1	1 0P3S2 21 0 -- 00 C5
		45 / 45	89,0	44,5	44,5	11	00810.00.0	1	1 0P3S2 29 0 -- 00 C5
		40 / 55	94,0	39,5	54,5	11	00810.00.0	1	1 0P3S2 42 0 -- 00 C5
		55 / 40	94,0	54,5	39,5	11	00810.00.0	1	1 0P3S2 98 0 -- 00 C5
		45 / 50	94,0	44,5	49,5	11	00810.00.0	1	1 0P3S2 39 0 -- 00 C5
		40 / 60	99,0	39,5	59,5	11	00810.00.0	1	1 0P3S2 25 0 -- 00 C5
		45 / 55	99,0	44,5	54,5	11	00810.00.0	1	1 0P3S2 43 0 -- 00 C5
		50 / 50	99,0	49,5	49,5	11	00810.00.0	1	1 0P3S2 23 0 -- 00 C5
		40 / 65	104,0	39,5	64,5	11	00810.00.0	1	1 0P3S2 44 0 -- 00 C5
		45 / 60	104,0	44,5	59,5	11	00810.00.0	1	1 0P3S2 54 0 -- 00 C5
		55 / 50	104,0	54,5	49,5	11	00810.00.0	1	1 0P3S2 64 0 -- 00 C5
		30 / 80	109,0	29,5	79,5	11	00810.00.0	1	1 0P3S2 37 0 -- 00 C5
		35 / 75	109,0	34,5	74,5	11	00810.00.0	1	1 0P3S2 57 0 -- 00 C5
		40 / 70	109,0	39,5	69,5	11	00810.00.0	1	1 0P3S2 35 0 -- 00 C5
		50 / 60	109,0	49,5	59,5	11	00810.00.0	1	1 0P3S2 36 0 -- 00 C5
		45 / 70	114,0	44,5	69,5	11	00810.00.0	1	1 0P3S2 61 0 -- 00 C5
		50 / 65	114,0	49,5	64,5	11	00810.00.0	1	1 0P3S2 65 0 -- 00 C5



N NOVEDAD

AP4

Características Técnicas:
- Sistema patentado CISA
- Sistema de 11 pitones (6 activos, 5 pasivos)
- Cuerpo en latón
- Rotores en latón
- Pitones en acero carbonitrurado
- Contrapitones antiganzúa en acero carbonitrurado
- Muelles en bronce fosforoso y acero
- Llaves planas y reversibles, en alpaca niqueladas, con elemento móvil patentado
- Código numérico sobre la cabeza de la llave
- **Security Card (Tarjeta de seguridad) para la reproducción de las llaves, sólo a través de CISA o CISA SOLUTION PARTNER AP4**

Dotación:
- 5 llaves con cuello extralargo
- Instrucciones de uso y mantenimiento
- Security Card

Acabados:
- Latón niquelado (acabado 12)
- Latón lúcido (acabado 66), consultar disponibilidad

Patente:
- Llave: PCT/IT2013/000297-AP4 y TRADE MARK 3D: N.º 1276648

Tipología	Descripción	Para serie/artículo	L	Pitones	Llave ref.	Uds.	REFERENCIA Tipo	Dim	Mano	Acabado	Caract.
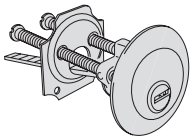	• Cilindro regulable con lengüeta • Latón lúcido Acabado 66 • Latón niquelado Acabado 12		-	11	00810.00.0	1	**1 0P510 00 0**			**--**	**00 C5**
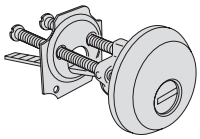	• Cilindro regulable con escudo de protección antirrotura y antitaladro • Latón lúcido Acabado 66 • Latón niquelado Acabado 12		-	11	00810.00.0	1	**1 0P510 10 0**			**--**	**00 C5**
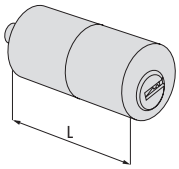	• Cilindro redondo de tubo • Latón lúcido Acabado 66 • Latón niquelado Acabado 12 • Para medidas superiores consultar kit prolongación art. 07165		55,0	11	00810.00.0	1	**1 0P210 55 0**			**--**	**00 C5**
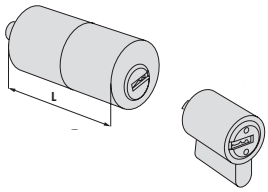	• Pareja de cilindros • Latón lúcido Acabado 66 • Latón niquelado Acabado 12	1A631, 1A721, 1A731	50,0	11	00810.00.0	1	**1 0P150 00 0**			**--**	**00 C5**
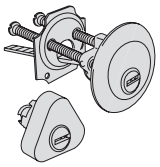	• Pareja de cilindros • Latón lúcido Acabado 66 • Latón niquelado Acabado 12	11660, 11670	-	11	00810.00.0	1	**1 0P156 00 0**			**--**	**00 C5**
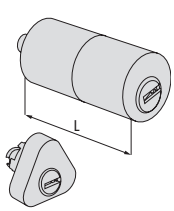	• Pareja de cilindros • Latón lúcido Acabado 66 • Latón niquelado Acabado 12	50121	50,0	11	00810.00.0	1	**1 0P116 00 0**			**--**	**00 C5**
		11551, 11631, 11731, 11931	50,0	11	00810.00.0	1	**1 0P120 00 0**			**--**	**00 C5**
		11521, 11721, 11921	50,0	11	00810.00.0	1	**1 0P149 00 0**			**--**	**00 C5**







N NOVEDAD

AP4

Características Técnicas:
- Sistema patentado CISA
- Sistema de 11 pitones (6 activos, 5 pasivos)
- Cuerpo en latón
- Rotores en latón
- Pitones en acero carbonitrurado
- Contrapitones antiganzúa en acero carbonitrurado
- Muelles en bronce fosforoso y acero
- Llaves planas y reversibles, en alpaca niqueladas, con elemento móvil patentado
- Código numérico sobre la cabeza de la llave
- **Security Card (Tarjeta de seguridad) para la reproducción de las llaves, sólo a través de CISA o CISA SOLUTION PARTNER AP4**

Dotación:
- 5 llaves con cuello extralargo
- Instrucciones de uso y mantenimiento
- Security Card

Acabados:
- Variable según la tipología del cilindro

Patente:
- Llave: PCT/IT2013/000297-AP4 y TRADE MARK 3D: N.º 1276648

Tipología	Descripción	L	Pitones	Llave ref.	Uds.	REFERENCIA Tipo	Dim	Mano	Acabado	Caract.
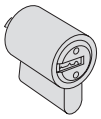	• Rotor para candado serie TOP • 2 llaves • Cuerpo en latón decapado	-	11	00810.00.0	1	**1 0P610 00 0**			**--**	
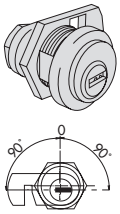	• Extracción de la llave en vertical • Anillo ref. 06021.10 • Leva ref. 06414.20 **(La leva está incluida en el precio pero es necesario referenciarla aparte y se suministrará de forma separada)**	-	11	00810.00.0	1	**1 0P410 00 0**			**-- 12**	**C5**
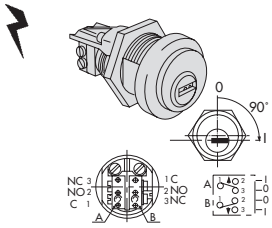	• Microinterruptor 7A, 250 V con terminales para soldar • Retorno automático en posición de extracción de llave (0) • Anillo ref. 06021.10	-	11	00810.00.0	1	**1 0P415 01 0**			**-- 12**	**C5**
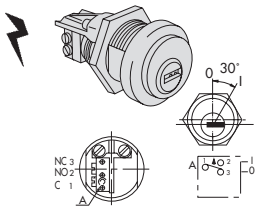	• Microinterruptor 7A, 250 V con terminales para soldar • Retorno automático en posición de extracción de llave (0) • Anillo ref. 06021.10	-	11	00810.00.0	1	**1 0P415 03 0**			**-- 12**	**C5**



BKP Antibumping

N NOVEDAD

AP4 S Modulo

Características Técnicas:
- Sistema patentado CISA
- BKP resistente al Bumping
- Sistema de 11 pitones (6 activos, 5 pasivos)
- Cuerpo en latón con alma compuesta por 4 láminas rígidas de acero templado y 1 lámina flexible de acero inox. que recorre toda la largura del cilindro
- Rotores en latón
- Pitones en acero carbonitrurado
- Contrapitones antiganzúa en acero carbonitrurado
- Muelles en bronce fosforoso y acero
- Leva DIN desplazada en acero sintetizado
- Llaves planas y reversibles, en alpaca niqueladas, con elemento móvil patentado
- Código numérico sobre la cabeza de la llave
- **Security Card (Tarjeta de seguridad) para la reproducción de las llaves, sólo a través de CISA o CISA SOLUTION PARTNER AP4**

Certificado:
- SKG**

Dotación:
- 5 llaves con cuello extralargo
- Tornillo de fijación
- Security Card
- Instrucciones de uso y mantenimiento

Acabados:
- Latón niquelado (acabado 12)
- Latón lúcido (acabado 66), consultar disponibilidad
- Grupo extensión (arenado cincado)

Normativa:
- Conforme a la norma EN 1303, grado 6 durabilidad, grado 6 seguridad llave y grado D resistencia al ataque

Patente:
- SICUR: EP1583878
- Llave: PCT/IT2013/000297-AP4 y TRADE MARK 3D: N.º 1276648
- BKP: PCT/WO2007/074163A1
- Contrapitones especiales: PCT/IT2016/000093
- Grupo extensión patente depositada

Tipología	Descripción	Dimensión comercial	Pitones	Llave ref.	Uds.	REFERENCIA Tipo Dim Mano Acabado Característica
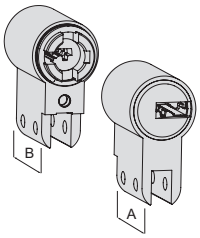	• Pareja de módulos para cilindros dobles • Latón lúcido acabado 66 • Latón niquelado acabado 12	30 / 30	11	00810.00.0	1	**1 0P3M1 07 0 -- 00 C5**
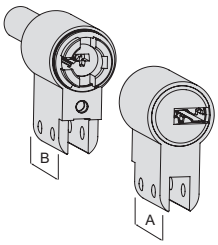	• Pareja de módulos para cilindros dobles predispuestos para pomo • Latón lúcido • Pomo ref. 06355.66 • Latón niquelado • Pomo ref. 06355.12 **(El pomo está incluido en el precio pero es necesario referenciarlo aparte y se suministrará de forma separada)**	30 / 30	11	00810.00.0	1	**1 0P3M2 07 0 -- 00 C5**
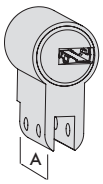	• Módulo para medio cilindro • Niquelado	30	11	00810.00.0	1	**1 0P3M4 02 0 -- 00 C5**

Tipología	Descripción	Dimensión	L	Uds.	REFERENCIA Tipo	Dim	Mano Dcha.	Mano Izda.
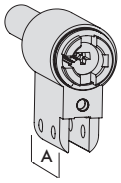	• Módulo para pomo • Niquelado **(El pomo NO está incluido)**		30	5*	1 07580	47	0	0
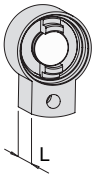	• Grupo extensión para cilindros dobles o predispuestos para pomo		5	30*	1 07580	05	0	0
			10	20*	1 07580	01	0	0
			20	20*	1 07580	02	0	0
			30	10*	1 07580	03	0	0
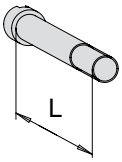	• Tornillo de fijación, grupo extensiones		5	50*	1 07580	10	0	0
			10	50*	1 07580	11	A	A
			15	50*	1 07580	11	B	B
			20	50*	1 07580	12	A	A
			25	50*	1 07580	12	B	B
			30	50*	1 07580	13	A	A
			35	50*	1 07580	13	B	B
			40	25*	1 07580	14	A	A
			45	25*	1 07580	14	B	B
			50	25*	1 07580	15	A	A
			55	25*	1 07580	15	B	B
			60	10*	1 07580	16	A	A
			65	10*	1 07580	16	B	B
			70	10*	1 07580	17	A	A
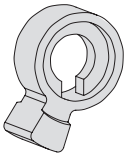	• Leva doble embrague			100*	1 07580	30	0	0
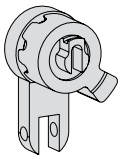	• Kit leva para medio cilindro			5*	1 07580	60	A	A
	• Doble embrague para cilindro doble	30 / 30		50*	1 07580	31	0	0
		30 / 35		50*	1 07580	32	A	A
		35 / 35		50*	1 07580	33	A	A
	• Pernio sujeción grupo SICUR			500*	1 07580	20	0	0

* Estos artículos se sirven en cantidades múltiplo de la unidad de embalaje

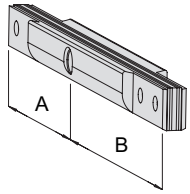

• Grupo SICUR pre-ensamblado para doble cilindro

N NOVEDAD

Tipología	Descripción	Dimensión comercial	Uds.	REFERENCIA Tipo	Dim	Mano Dcha.	Izda.
		30/30	5*	1 07582	30	0	0
		30/35	5*	1 07582	31	0	0
		30/40	5*	1 07582	32	0	0
		30/45	5*	1 07582	33	0	0
		30/50	5*	1 07582	34	0	0
		30/55	5*	1 07582	35	0	0
		30/60	2*	1 07582	36	0	0
		30/65	2*	1 07582	37	0	0
		30/70	2*	1 07582	38	0	0
		30/75	1*	1 07582	39	0	0
		30/80	1*	1 07582	40	0	0
		30/85	1*	1 07582	41	0	0
		30/90	1*	1 07582	42	0	0
		30/100	1*	1 07582	44	0	0
		35/35	5*	1 07582	46	0	0
		35/40	5*	1 07582	47	0	0
		35/45	5*	1 07582	48	0	0
		35/50	5*	1 07582	49	0	0
		35/55	2*	1 07582	50	0	0
		35/60	2*	1 07582	51	0	0
		35/65	2*	1 07582	52	0	0
		35/70	1*	1 07582	53	0	0
		35/75	1*	1 07582	54	0	0
		35/80	1*	1 07582	55	0	0
		40/40	5*	1 07582	56	0	0
		40/45	5*	1 07582	57	0	0
		40/50	2*	1 07582	58	0	0
		40/55	2*	1 07582	59	0	0
		40/60	2*	1 07582	60	0	0
		40/65	1*	1 07582	61	0	0
		40/70	1*	1 07582	62	0	0
		40/75	1*	1 07582	63	0	0
		40/80	1*	1 07582	64	0	0
		45/45	2*	1 07582	66	0	0
		45/50	2*	1 07582	67	0	0
		45/55	2*	1 07582	68	0	0
		45/60	1*	1 07582	69	0	0
		45/70	1*	1 07582	71	0	0
		45/75	1*	1 07582	72	0	0
		50/50	2*	1 07582	76	0	0
		50/55	1*	1 07582	77	0	0
		50/60	1*	1 07582	78	0	0
		50/65	1*	1 07582	79	0	0
		50/70	1*	1 07582	80	0	0
		50/80	1*	1 07582	82	0	0
		55/55	1*	1 07582	86	0	0
		55/60	1*	1 07582	87	0	0
		55/65	1*	1 07582	88	0	0
		60/60	1*	1 07582	95	0	0

* Estos artículos se sirven en cantidades múltiplo de la unidad de embalaje

CISA®

Tipología	Descripción	Dimensión comercial	Uds.	REFERENCIA Tipo	Dim	Mano Dcha.	Mano Izda.
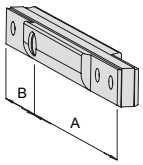	• Grupo pre-ensamblado para medio cilindro N NOVEDAD	30/10	5*	1 07582	10	0	0
		35/10	5*	1 07582	11	0	0
		40/10	5*	1 07582	12	0	0
		45/10	5*	1 07582	13	0	0
		50/10	5*	1 07582	14	0	0
		55/10	2*	1 07582	15	0	0
		60/10	2*	1 07582	16	0	0
		65/10	2*	1 07582	17	0	0
		70/10	2*	1 07582	18	0	0
		80/10	2*	1 07582	20	0	0
		95/10	2*	1 07582	23	0	0
	• Maletín componentes montaje AP4 S MODULO N NOVEDAD		1	1 07550	14	0	0

* Estos artículos se sirven en cantidades múltiplo de la unidad de embalaje







BKP Antibumping

RS3 S

Características Técnicas:
- Sistema patentado CISA
- Sistema de 13 pitones activos dispuestos en forma radial
- Cuerpo en latón con alma compuesta por 4 láminas rígidas de acero templado y 1 lámina flexible de acero inox. que recorre toda la largura del cilindro
- Rotores en latón
- Pitones en acero carbonitrurado
- Contrapitones antiganzúa en acero carbonitrurado
- Muelles en acero inox
- Leva DIN desplazada en acero sintetizado
- Llaves planas y reversibles en alpaca con elemento móvil patentado
- Código numérico sobre la cabeza de la llave
- **Security Card (Tarjeta de seguridad) para la reproducción de las llaves, sólo a través de CISA o distribuidores autorizados (RS3 CENTER).**
- Resistente al Bumping

Certificado:
- Certificado ICIM
- SKG**
- Ghost - Rusia

Dotación:
- 5 llaves ALI con cuello extralargo
- Tornillo de fijación
- Security Card
- Instrucciones de uso y mantenimiento

Acabados:
- Latón niquelado (acabado 12)
- Latón lúcido (acabado 66)

Normativa:
- Conforme a las norma EN 1303, grado 6 durabilidad, grado 6 seguridad llave y grado D resistencia al ataque
- Apto para clasificación de 4 a 6 según la norma EN1627

Patente:
- SICUR: EP1583878
- Llave: EP1728944

Tipos de leva:
- ESTÁNDAR: Leva de 15 mm

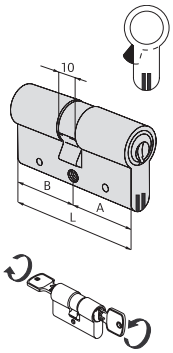

- Cilindro doble con función de emergencia (doble embrague)
- Latón lúcido Acabado 66
- Latón niquelado Acabado 12

Tipología	Descripción	Dimensión comercial	L	A	B	Pitones	Llave ref.	Uds.	REFERENCIA Tipo	Dim	Mano	Acabado	Característica
		30 / 30	60,0	30,0	30,0	13	00800.00.0	1	1 0L3S1	07	0	--	CL C5
		30 / 35	65,0	30,0	35,0	13	00800.00.0	1	1 0L3S1	26	0	--	CL C5
		35 / 35	70,0	35,0	35,0	13	00800.00.0	1	1 0L3S1	13	0	--	CL C5
		40 / 30	70,0	40,0	30,0	13	00800.00.0	1	1 0L3S1	12	0	--	CL C5
		35 / 40	75,0	35,0	40,0	13	00800.00.0	1	1 0L3S1	28	0	--	CL C5
		30 / 45	75,0	30,0	45,0	13	00800.00.0	1	1 0L3S1	27	0	--	CL C5
		35 / 45	80,0	35,0	45,0	13	00800.00.0	1	1 0L3S1	19	0	--	CL C5
		40 / 40	80,0	40,0	40,0	13	00800.00.0	1	1 0L3S1	18	0	--	CL C5
		30 / 50	80,0	30,0	50,0	13	00800.00.0	1	1 0L3S1	17	0	--	CL C5
		35 / 50	85,0	35,0	50,0	13	00800.00.0	1	1 0L3S1	31	0	--	CL C5
		40 / 45	85,0	40,0	45,0	13	00800.00.0	1	1 0L3S1	30	0	--	CL C5
		30 / 55	85,0	30,0	55,0	13	00800.00.0	1	1 0L3S1	33	0	--	CL C5
		35 / 55	90,0	35,0	55,0	13	00800.00.0	1	1 0L3S1	32	0	--	CL C5
		40 / 50	90,0	40,0	50,0	13	00800.00.0	1	1 0L3S1	21	0	--	CL C5
		45 / 45	90,0	45,0	45,0	13	00800.00.0	1	1 0L3S1	29	0	--	CL C5
		30 / 60	90,0	30,0	60,0	13	00800.00.0	1	1 0L3S1	20	0	--	CL C5
		40 / 55	95,0	40,0	55,0	13	00800.00.0	1	1 0L3S1	42	0	--	CL C5
		35 / 60	95,0	35,0	60,0	13	00800.00.0	1	1 0L3S1	38	0	--	CL C5
		45 / 50	95,0	45,0	50,0	13	00800.00.0	1	1 0L3S1	39	0	--	CL C5
		35 / 65	100,0	35,0	65,0	13	00800.00.0	1	1 0L3S1	22	0	--	CL C5
		40 / 60	100,0	40,0	60,0	13	00800.00.0	1	1 0L3S1	25	0	--	CL C5
		45 / 55	100,0	45,0	55,0	13	00800.00.0	1	1 0L3S1	43	0	--	CL C5
		50 / 50	100,0	50,0	50,0	13	00800.00.0	1	1 0L3S1	23	0	--	CL C5
		30 / 70	100,0	30,0	70,0	13	00800.00.0	1	1 0L3S1	24	0	--	CL C5
		40 / 70	110,0	40,0	70,0	13	00800.00.0	1	1 0L3S1	35	0	--	CL C5
		50 / 60	110,0	50,0	60,0	13	00800.00.0	1	1 0L3S1	36	0	--	CL C5
		55 / 55	110,0	55,0	55,0	13	00800.00.0	1	1 0L3S1	70	0	--	CL C5
		30 / 80	110,0	30,0	80,0	13	00800.00.0	1	1 0L3S1	37	0	--	CL C5
		40 / 80	120,0	40,0	80,0	13	00800.00.0	1	1 0L3S1	60	0	--	CL C5
		50 / 80	130,0	50,0	80,0	13	00800.00.0	1	1 0L3S1	55	0	--	CL C5

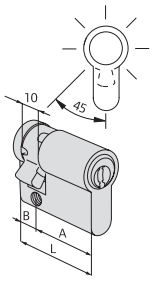

- Medio cilindro con leva regulable en 14 posiciones
- Latón lúcido Acabado 66
- Latón niquelado Acabado 12

NO SISTEMA SICUR

Tipología	Descripción	Dimensión comercial	L	A	B	Pitones	Llave ref.	Uds.	REFERENCIA Tipo	Dim	Mano	Acabado	Característica
		30 / 10	40,0	30,0	10,0	13	00800.00.0	1	1	0L314	02	0	-- CL C5
		35 / 10	45,0	35,0	10,0	13	00800.00.0	1	1	0L314	07	0	-- CL C5
		40 / 10	50,0	40,0	10,0	13	00800.00.0	1	1	0L314	03	0	-- CL C5
		45 / 10	55,0	45,0	10,0	13	00800.00.0	1	1	0L314	08	0	-- CL C5
		50 / 10	60,0	50,0	10,0	13	00800.00.0	1	1	0L314	04	0	-- CL C5
		60 / 10	70,0	60,0	10,0	13	00800.00.0	1	1	0L314	05	0	-- CL C5
		65 / 10	75,0	65,0	10,0	13	00800.00.0	1	1	0L314	21	0	-- CL C5
		70 / 10	80,0	70,0	10,0	13	00800.00.0	1	1	0L314	06	0	-- CL C5
		80 / 10	90,0	80,0	10,0	13	00800.00.0	1	1	0L314	20	0	-- CL C5
		95 / 10	105,0	95,0	10,0	13	00800.00.0	1	1	0L314	13	0	-- CL C5

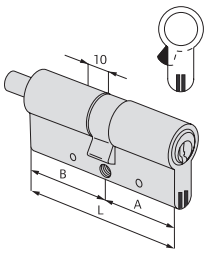

- Cilindro doble predispuesto para pomo
- Latón lúcido
- Pomo ref. 06355.66
- Latón niquelado
- Pomo ref. 06355.12

(El pomo está incluido en el precio pero es necesario referenciarlo aparte y se suministrará de forma separada)

Tipología	Descripción	Dimensión comercial	L	A	B	Pitones	Llave ref.	Uds.	REFERENCIA Tipo	Dim	Mano	Acabado	Característica
		30 / 30	60,0	30,0	30,0	13	00800 00 0	1	1	0L3S2	07	0	-- CL C5
		30 / 35	65,0	30,0	35,0	13	00800 00 0	1	1	0L3S2	26	0	-- CL C5
		35 / 30	65,0	35,0	30,0	13	00800 00 0	1	1	0L3S2	81	0	-- CL C5
		30 / 40	70,0	30,0	40,0	13	00800 00 0	1	1	0L3S2	82	0	-- CL C5
		40 / 30	70,0	40,0	30,0	13	00800 00 0	1	1	0L3S2	12	0	-- CL C5
		35 / 35	70,0	35,0	35,0	13	00800 00 0	1	1	0L3S2	13	0	-- CL C5
		40 / 35	75,0	40,0	35,0	13	00800 00 0	1	1	0L3S2	83	0	-- CL C5
		30 / 45	75,0	30,0	45,0	13	00800 00 0	1	1	0L3S2	27	0	-- CL C5
		35 / 40	75,0	35,0	40,0	13	00800 00 0	1	1	0L3S2	28	0	-- CL C5
		30 / 50	80,0	30,0	50,0	13	00800 00 0	1	1	0L3S2	17	0	-- CL C5
		35 / 45	80,0	35,0	45,0	13	00800 00 0	1	1	0L3S2	19	0	-- CL C5
		40 / 40	80,0	40,0	40,0	13	00800 00 0	1	1	0L3S2	18	0	-- CL C5
		45 / 35	80,0	45,0	35,0	13	00800 00 0	1	1	0L3S2	85	0	-- CL C5
		40 / 45	85,0	40,0	45,0	13	00800 00 0	1	1	0L3S2	30	0	-- CL C5
		50 / 35	85,0	50,0	35,0	13	00800 00 0	1	1	0L3S2	94	0	-- CL C5
		45 / 40	85,0	45,0	40,0	13	00800 00 0	1	1	0L3S2	84	0	-- CL C5
		30 / 60	90,0	30,0	60,0	13	00800 00 0	1	1	0L3S2	20	0	-- CL C5
		40 / 50	90,0	40,0	50,0	13	00800 00 0	1	1	0L3S2	21	0	-- CL C5
		45 / 45	90,0	45,0	45,0	13	00800 00 0	1	1	0L3S2	29	0	-- CL C5
		40 / 55	95,0	40,0	55,0	13	00800 00 0	1	1	0L3S2	42	0	-- CL C5
		55 / 40	95,0	55,0	40,0	13	00800 00 0	1	1	0L3S2	98	0	-- CL C5
		50 / 50	100,0	50,0	50,0	13	00800 00 0	1	1	0L3S2	23	0	-- CL C5
		45 / 55	100,0	45,0	55,0	13	00800 00 0	1	1	0L3S2	43	0	-- CL C5
		55 / 45	100,0	55,0	45,0	13	00800 00 0	1	1	0L3S2	99	0	-- CL C5
		55 / 50	105,0	55,0	50,0	13	00800 00 0	1	1	0L3S2	64	0	-- CL C5
		60 / 50	110,0	60,0	50,0	13	00800 00 0	1	1	0L3S2	89	0	-- CL C5
		55 / 60	115,0	55,0	60,0	13	00800 00 0	1	1	0L3S2	71	0	-- CL C5
		60 / 60	120,0	60,0	60,0	13	00800 00 0	1	1	0L3S2	40	0	-- CL C5
		65 / 55	120,0	65,0	55,0	13	00800 00 0	1	1	0L3S2	86	0	-- CL C5









RS3

Características Técnicas:
- Sistema patentado CISA
- Sistema de 13 pitones activos dispuestos en forma radial
- Rotores en latón
- Pitones en acero carbonitrurado
- Contrapitones antiganzúa en acero carbonitrurado
- Muelles en acero inox
- Llaves planas y reversibles en alpaca con elemento móvil patentado
- Código numérico sobre la cabeza de la llave
- **Security Card (Tarjeta de seguridad) para la reproducción de las llaves, sólo a través de CISA o distribuidores autorizados (RS3 CENTER).**

Dotación:
- 5 llaves ALI con cuello extralargo
- Tornillo de fijación
- Security Card
- Instrucciones de uso y mantenimiento

Acabados:
- Latón niquelado (acabado 12)
- Latón lúcido (acabado 66)

Patente:
- Llave: EP1728944

Tipología	Descripción	Para serie/artículo	L	Pitones	Llave ref.	Uds.	REFERENCIA Tipo	Dim	Mano	Acabado	Característica
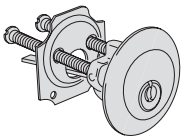	• Cilindro regulable con lengüeta • Latón lúcido Acabado 66 • Latón niquelado Acabado 12	1A610, 11540, 11610, 50110 54570	-	13	00800.00.0	1	**1 0L510 00**	**0**	**--**	**CL**	**C5**
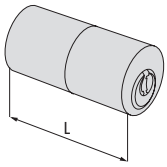	• Cilindro redondo de tubo • Latón lúcido Acabado 66 • Latón niquelado Acabado 12 • Para medidas superiores consultar kit prolongación art. 07165	1A611, 11611, 50111	50,0	13	00800.00.0	1	**1 0L210 50**	**0**	**--**	**CL**	**C5**
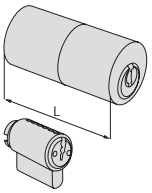	• Pareja de cilindros • Latón lúcido Acabado 66 • Latón niquelado Acabado 12	1A631, 1A721, 1A731	55,0	13	00800.00.0	1	**1 0L150 00**	**0**	**--**	**CL**	**C5**
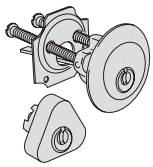	• Pareja de cilindros • Latón lúcido Acabado 66 • Latón niquelado Acabado 12	50120, 50210, 50220	-	13	00800.00.0	1	**1 0L112 00**	**0**	**--**	**CL**	**C5**
		11560, 11630	-	13	00800.00.0	1	**1 0L114 00**	**0**	**--**	**CL**	**C5**
		11660, 11670	-	13	00800.00.0	1	**1 0L156 00**	**0**	**--**	**CL**	**C5**
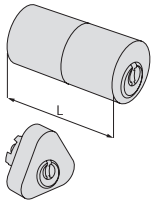	• Pareja de cilindros • Latón lúcido Acabado 66 • Latón niquelado Acabado 12	11521, 11721, 11921	50,0	13	00800.00.0	1	**1 0L149 00**	**0**	**--**	**CL**	**C5**
		11661, 11671, 11761, 11771	50,0	13	00800.00.0	1	**1 0L155 00**	**0**	**--**	**CL**	**C5**
		50121	50,0	13	00800.00.0	1	**1 0L116 00**	**0**	**--**	**CL**	**C5**
		11551, 11631, 11731, 11931	50,0	13	00800.00.0	1	**1 0L120 00**	**0**	**--**	**CL**	**C5**



RS3

Características Técnicas:
- Sistema patentado CISA
- Sistema de 13 pitones activos dispuestos en forma radial
- Rotores en latón
- Pitones en acero carbonitrurado
- Contrapitones antiganzúa en acero carbonitrurado
- Muelles en acero inox
- Llaves planas y reversibles en alpaca con elemento móvil patentado
- Código numérico sobre la cabeza de la llave
- **Security Card (Tarjeta de seguridad) para la reproducción de las llaves, sólo a través de CISA o distribuidores autorizados (RS3 CENTER).**

Dotación:
- 5 llaves ALI con cuello extralargo
- Tornillo de fijación
- Security Card
- Instrucciones de uso y mantenimiento

Acabados:
- Variable según la tipología del cilindro

Patente:
- Llave: EP1728944

Tipología	Descripción	Pitones	Llave ref.	Uds.	REFERENCIA Tipo	Dim	Mano	Acabado	Característica
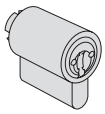	• Rotor para candado serie TOP • 2 llaves • Cuerpo en latón decapado	-	13	00800.00.0	1	1 0L610 00	0	--	CL
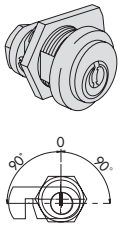	• Extracción de la llave en vertical • Anillo ref. 06021.10 **(La leva está incluida en el precio pero es necesario referenciarla aparte y se suministrará de forma separada)**	-	13	00800.00.0	1	1 0L410 00	0	12	CL C5
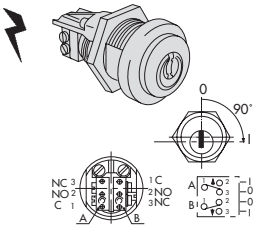	• Microinterruptor 7A, 250 V con terminales para soldar • Retorno automático en posición de extracción de llave (0) • Anillo ref. 06021.10	-	13	00800.00.0	1	1 0L415 01	0	12	CL C5
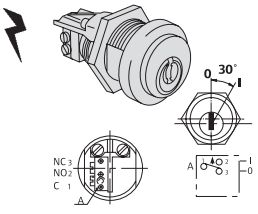	• Microinterruptor 7A, 250 V con terminales para soldar • Retorno automático en posición de extracción de llave (0) • Anillo ref. 06021.10	-	13	00800.00.0	1	1 0L415 03	0	12	CL C5



BKP Antibumping

Características Técnicas:
- Sistema patentado CISA
- Sistema de 13 pitones activos dispuestos en forma radial
- Cuerpo en latón con alma compuesta por 4 láminas rígidas de acero templado y 1 lámina flexible de acero inox. que recorre toda la largura del cilindro
- Rotores en latón
- Pitones en acero carbonitrurado
- Contrapitones antiganzúa en acero carbonitrurado
- Muelles en acero inox
- Leva DIN desplazada en acero sintetizado
- Llaves planas y reversibles en alpaca con elemento móvil patentado
- Código numérico sobre la cabeza de la llave
- **Security Card (Tarjeta de seguridad) para la reproducción de las llaves, sólo a través de CISA o distribuidores autorizados (RS3 CENTER).**
- Resistente al Bumping

Certificado:
- SKG**

Dotación:
- 5 llaves ALI con cuello extralargo
- Tornillo de fijación
- Security Card
- Instrucciones de uso y mantenimiento

Acabados:
- Latón niquelado (acabado 12)
- Latón lúcido (acabado 66)
- Grupo extensión (arenado cincado)

Normativa:
- Conforme a las norma EN 1303, grado 6 durabilidad, grado 6 seguridad llave y grado D resistencia al ataque
- Apto para clasificación de 4 a 6 según la norma EN1627

Patente:
- SICUR: EP1583878
- Llave: EP1728944
- Grupo extensión patente depositada

RS3 S Modulo

Tipología	Descripción	Dimensión comercial	Pitones	Llave ref.	Uds.	REFERENCIA Tipo	Dim	Mano	Acabado	Característica
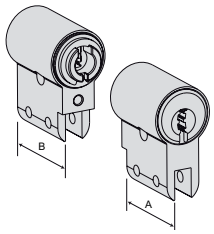	• Pareja de módulos para cilindros dobles • Latón lúcido acabado 66 • Latón niquelado acabado 12	30 / 30	- 13	00800.00.0	1	1 **0L3M1**	**07**	**0**	**--**	**CL C5**
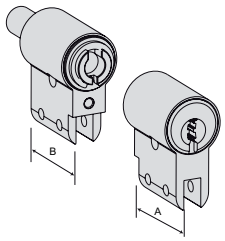	• Pareja de módulos para cilindros dobles predispuestos para pomo • Latón lúcido Acabado 66 • Pomo ref. 06355.66 • Latón niquelado Acabado 12 • Pomo ref. 06355.12 **(El pomo está incluido en el precio pero es necesario referenciarlo aparte y se suministrará de forma separada)**	30 / 30	- 13	00800.00.0	1	1 **0L3M2**	**07**	**0**	**--**	**CL C5**
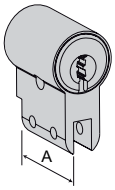	• Módulo para medio cilindro • Niquelado	30	- 13	00800.00.0	1	1 **0L3M4**	**02**	**0**	**--**	**CL C5**

CISA®

Tipología	Descripción	Dimensión	L	Uds.	REFERENCIA Tipo	Dim	Mano Dcha.	Mano Izda.
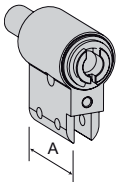	• Módulo para pomo • Niquelado **(El pomo NO está incluido)**		30	5*	1 07580	55	0	0
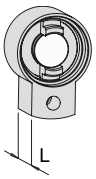	• Grupo extensión para cilindros dobles o predispuestos para pomo		5	20*	1 07580	21	0	0
			10	20*	1 07580	22	0	0
			20	10*	1 07580	23	0	0
			30	10*	1 07580	24	0	0
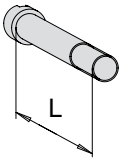	• Tornillo de fijación, grupo extensiones N NOVEDAD		5	50*	1 07580	10	0	0
			10	50*	1 07580	11	A	A
			15	50*	1 07580	11	B	B
			20	50*	1 07580	12	A	A
			25	50*	1 07580	12	B	B
			30	50*	1 07580	13	A	A
			35	50*	1 07580	13	B	B
			40	25*	1 07580	14	A	A
			45	25*	1 07580	14	B	B
			50	25*	1 07580	15	A	A
			55	25*	1 07580	15	B	B
			60	10*	1 07580	16	A	A
			65	10*	1 07580	16	B	B
			70	10*	1 07580	17	A	A
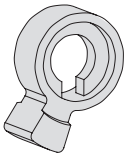	• Leva doble embrague			50*	1 07580	50	0	0
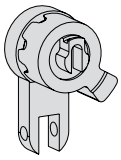	• Kit leva para medio cilindro			5*	1 07580	70	0	0
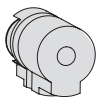	• Doble embrague para cilindro doble	30 / 30		25*	1 07580	51	0	0
		30 / 35		25*	1 07580	52	0	0
		35 / 35		25*	1 07580	53	0	0
	• Doble embrague para cilindro con pomo	30 / 30		50*	1 07580	61	0	0
		35 / 30		50*	1 07580	62	0	0
	• Pernio sujeción grupo SICUR			500*	1 07580	20	0	0

* Estos artículos se sirven en cantidades múltiplo de la unidad de embalaje

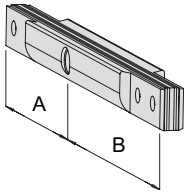

- Grupo SICUR pre-ensamblado para doble cilindro

N NOVEDAD

Tipología	Descripción	Dimensión comercial	Uds.	REFERENCIA Tipo	Dim	Mano Dcha.	Mano Izda.
		30/30	5*	1 07582	30	0	0
		30/35	5*	1 07582	31	0	0
		30/40	5*	1 07582	32	0	0
		30/45	5*	1 07582	33	0	0
		30/50	5*	1 07582	34	0	0
		30/55	5*	1 07582	35	0	0
		30/60	2*	1 07582	36	0	0
		30/65	2*	1 07582	37	0	0
		30/70	2*	1 07582	38	0	0
		30/75	1*	1 07582	39	0	0
		30/80	1*	1 07582	40	0	0
		30/85	1*	1 07582	41	0	0
		30/90	1*	1 07582	42	0	0
		30/100	1*	1 07582	44	0	0
		35/35	5*	1 07582	46	0	0
		35/40	5*	1 07582	47	0	0
		35/45	5*	1 07582	48	0	0
		35/50	5*	1 07582	49	0	0
		35/55	2*	1 07582	50	0	0
		35/60	2*	1 07582	51	0	0
		35/65	2*	1 07582	52	0	0
		35/70	1*	1 07582	53	0	0
		35/75	1*	1 07582	54	0	0
		35/80	1*	1 07582	55	0	0
		40/40	5*	1 07582	56	0	0
		40/45	5*	1 07582	57	0	0
		40/50	2*	1 07582	58	0	0
		40/55	2*	1 07582	59	0	0
		40/60	2*	1 07582	60	0	0
		40/65	1*	1 07582	61	0	0
		40/70	1*	1 07582	62	0	0
		40/75	1*	1 07582	63	0	0
		40/80	1*	1 07582	64	0	0
		45/45	2*	1 07582	66	0	0
		45/50	2*	1 07582	67	0	0
		45/55	2*	1 07582	68	0	0
		45/60	1*	1 07582	69	0	0
		45/70	1*	1 07582	71	0	0
		45/75	1*	1 07582	72	0	0
		50/50	2*	1 07582	76	0	0
		50/55	1*	1 07582	77	0	0
		50/60	1*	1 07582	78	0	0
		50/65	1*	1 07582	79	0	0
		50/70	1*	1 07582	80	0	0
		50/80	1*	1 07582	82	0	0
		55/55	1*	1 07582	86	0	0
		55/60	1*	1 07582	87	0	0
		55/65	1*	1 07582	88	0	0
		60/60	1*	1 07582	95	0	0

* Estos artículos se sirven en cantidades múltiplo de la unidad de embalaje

Tipología	Descripción	Dimensión comercial	Uds.	REFERENCIA Tipo	Dim	Mano Dcha.	Mano Izda.
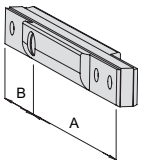	• Grupo pre-ensamblado para medio cilindro	30/10	5*	1 07582	10	0	0
		35/10	5*	1 07582	11	0	0
		40/10	5*	1 07582	12	0	0
		45/10	5*	1 07582	13	0	0
		50/10	5*	1 07582	14	0	0
		55/10	2*	1 07582	15	0	0
		60/10	2*	1 07582	16	0	0
		65/10	2*	1 07582	17	0	0
		70/10	2*	1 07582	18	0	0
		80/10	2*	1 07582	20	0	0
		95/10	2*	1 07582	23	0	0
	• Maletín componentes montaje RS3 S MODULO		1	1 07550	12	0	0

* Estos artículos se sirven en cantidades múltiplo de la unidad de embalaje

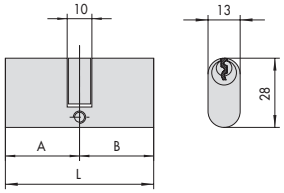

SERIE
08210

1

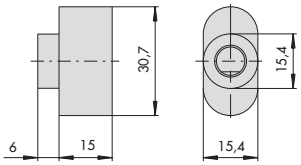

ARTÍCULO
06354

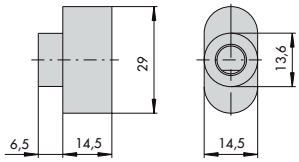

ARTÍCULO
06355

4

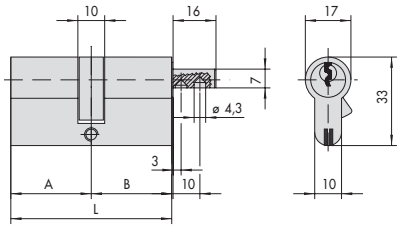

ARTÍCULO
0A3S2, 0P3S2, 0L3S2, 0N3S2

7

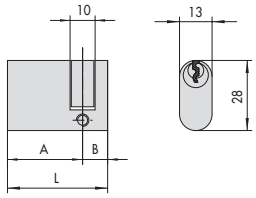

ARTÍCULO
08220.02

2

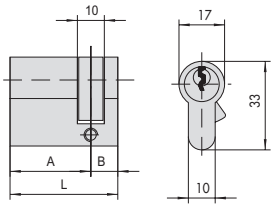

SERIE
08030, 0A314, 0L314,
0E304, 0G304, 0P314,
0M314, 0N314, 0N324

5

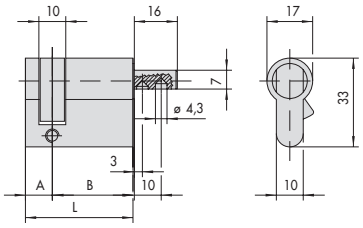

SERIE
08359

8

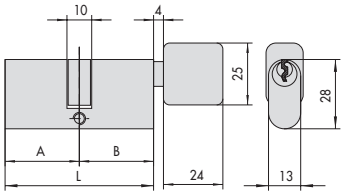

SERIE
08230

3

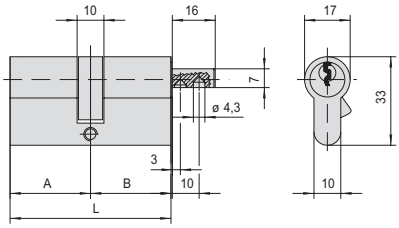

SERIE
08325, 0A312, 0E302,
0G302, 0M312, 0N312

6

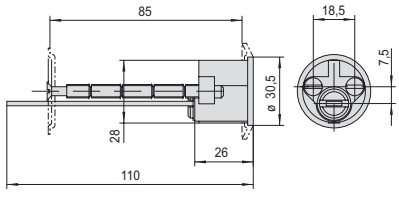

ARTÍCULO
0A510, 0L510, 0P510,
0G500, 0M510, 0N510

9

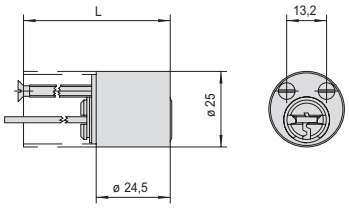

SERIE
0A210, 0L210, 0P210,
0G200, 0M210, 0N210

10

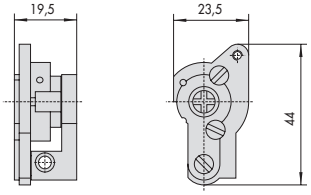

SERIE
02400

11

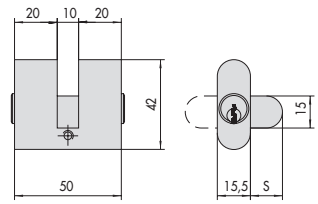

ARTÍCULO	S
44010.02	**15**
44011.02	**37**

12

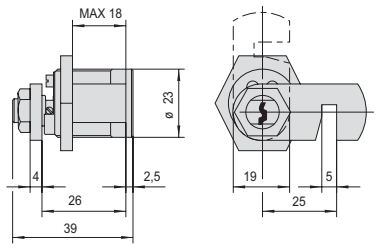

ARTÍCULO
72250.26, 0A410.00, 0L410.00,
0P410.00, 0M410, 0N410

13

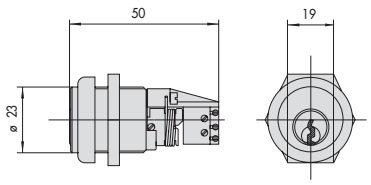

SERIE
72251, 0A415, 0P415,
0L415, 0M415

14

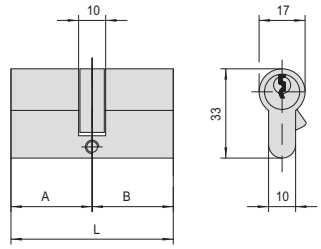

SERIE
08010, 0G300, 0G301, 0E300
0A310, 0A311, 0M311, 0N310

15

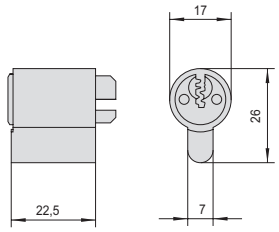

ARTÍCULO
0A610, 0L610, 0P610,
0M610, 0N610

16

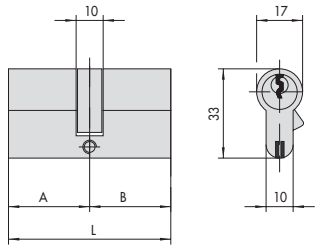

ARTÍCULO
0A3S1, 0P3S1, 0L3S1, 0N3S1

17

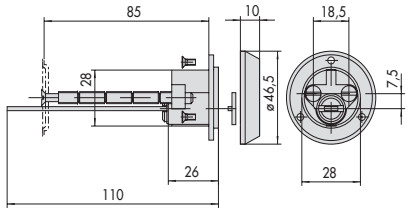

0P510.10

18

Candados



Candados en latón 186
Candados tipo marino 187
Candado adaptable a medio cilindro europerfil 188
Candados en acero 189
Candados en latón Serie Cisa LOCKING LINE 190
Candados tipo marino Serie Cisa LOCKING LINE 191
Candados con combinación Serie Cisa LOCKING LINE 192
Candados rectangulares Serie Cisa LOCKING LINE 193
Candados con coraza de acero Serie Cisa LOCKING LINE 193
Accesorios para candados 194



Características técnicas:
- Cuerpo monobloque en latón esmerilado
- Arco en acero carbonitrurado niquelado
- Doble sistema de bloqueo del arco (excepto art. 22010.15/20/25)
- Placa de latón contra los ataques con ganzúa

Dotación:
- 2 llaves

Tipología	Descripción	A	C	D	L	S	Pitones	Llave ref.	Uds.	REFERENCIA Tipo	Dim	Mano Dcha.	Mano Izda.
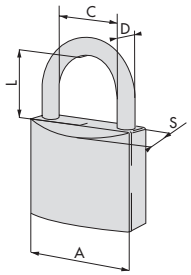	• Arco normal	15	8,5	3	11	9	3	01510 00 1	12	22010	15	0	0
		20	12	3,5	13	12,5	4	01440 01 1	12	22010	20	0	0
		25	13,5	4,5	15	12,5	4	01440 01 1	12	22010	25	0	0
		30	17	5	17	14,5	4	01430 01 1	12	22010	30	0	0
		40	24	6	23	16,5	5	01410 00 1	12	22010	40	0	0
		50	29,5	8	27,5	17,5	5	01310 00 1	6	22010	50	0	0
		60	35	10	37,5	20,5	5	01310 00 1	6	22010	60	0	0
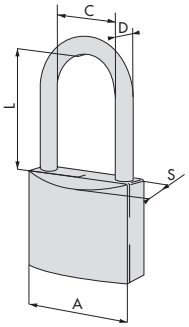	• Arco largo • Arco extralargo (22011.31/41/52)	20	12	3,5	22	12,5	4	01440 01 1	12	22011	20	0	0
		30	17	5	24	14,5	4	01430 01 1	12	22011	30	0	0
		30	17	5	65	14,5	4	01430 00 1	12	22011	31	0	0
		40	24	6	40	16,5	5	01410 01 1	12	22011	40	0	0
		40	24	6	63,5	16,5	5	01410 00 1	12	22011	41	0	0
		50	29,5	8	80	17,5	5	01310 00 1	6	22011	50	0	0
		50	29,5	8	127	17,5	5	01310 00 1	6	22011	52	0	0



Características técnicas:
- Cuerpo monobloque en latón cromado
- Arco en acero inox
- Doble sistema de bloqueo del arco
- Protección contra la manipulación: patente CISA
- Placa de latón cromada contra los ataques con ganzúa

Dotación:
- 2 llaves

Tipología	Descripción	A	C	D	L	S	Pitones	Llave ref.	Uds.	REFERENCIA Tipo	Dim	Mano Dcha.	Mano Izda.
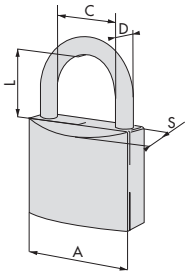	• Arco normal	30	17,0	5	17	14,5	4	01430 00 1	12	**26020**	**30**	**0**	**0**
		40	24,0	6	23	16,5	5	01410 00 1	12	**26020**	**40**	**0**	**0**
		50	29,5	8	27,5	17,5	5	01310 10 1	6	**26022**	**50**	**0**	**0**
		60	35,0	10	37,5	20	5	01310 10 1	6	**26022**	**60**	**0**	**0**
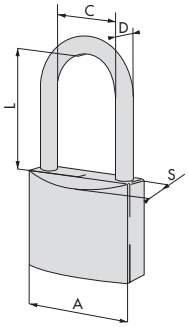	• Arco largo	40	24	6	40	16,5	5	01410 00 1	12	**26021**	**40**	**0**	**0**



Características técnicas:
- Cuerpo monobloque en latón
- Arco en acero especial niquelado

Sistema de cierre:
- Mediante medio cilindro Europerfil

Bajo pedido:
- Medio cilindro europerfil (30/10 mm.)

C2000	0G304.02.0
C3000	1.0N314.02.0/1.0N324.02.0
ASIX	1.0E304.02.0.0000.C5
ASTRAL	1.0A314.02.0.0000.C5
ASTRAL TEKNO	1.0M314.02.0.66CL.C5
AP4	1.0P314.02.0.6600.C5
RS3	1.0L314.02.0.66CL.C5

Nota:
- Utilizar siempre medio cilindro Europerfil con leva desplazada

Tipología	Descripción	Uds.	REFERENCIA Tipo	Dim	Mano Dcha.	Mano Izda.
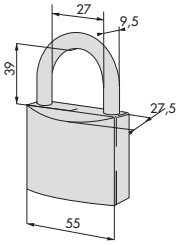	• Arco normal • Medio cilindro europerfil bajo pedido	6	1 26810	55	0	0



Características técnicas:
- Cuerpo monobloque en acero carbonitrurado con tratamiento anticorrosivo de niquelado químico
- Arco en acero cementado con tratamiento de niquelado químico
- Cilindro desmontable y recifrable
- Placa de protección cilindro en acero carbonitrurado con tratamiento de niquelado químico
- Llave con perfil LIM

Dotación:
- 2 llaves

Bajo pedido:
- Cilindros de seguridad C3000, ASTRAL, ASTRAL TEKNO, AP4, RS3
- Placa de protección para distintos perfiles de llave (consultar pág. 179)

Tipología	Descripción	A	C	D	L	S	Pitones	Llave ref.	Uds.	REFERENCIA Tipo	Dim	Mano Dcha.	Mano Izda.
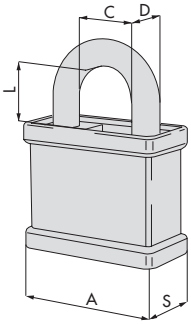	• Llave extraible sólo con arco cerrado	55	25	11	25	25	5	00401 00 1	6	**28050**	**55**	**0**	**0**
		55	25	11	45	25	5	00401 00 1	6	**28050**	**56**	**0**	**0**
		55	26	11	65	25	5	00401 00 1	6	**28050**	**57**	**0**	**0**
		70	31	14	25	26	5	00401 00 1	6	**28050**	**70**	**0**	**0**
		70	31	14	45	26	5	00401 00 1	6	**28050**	**71**	**0**	**0**
		70	31	14	65	26	5	00401 00 1	6	**28050**	**72**	**0**	**0**
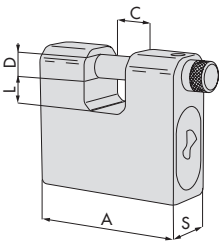		66	20	10	11	25	5	00401 00 1	6	**28550**	**66**	**0**	**0**
		66	18	14	17,5	28	5	00401 00 1	6	**28550**	**67**	**0**	**0**
		75	27	12	13,5	28	5	00401 00 1	6	**28550**	**75**	**0**	**0**
		84	36	12	17,5	28	5	00401 00 1	6	**28550**	**84**	**0**	**0**
		84	36	14	17,5	28	5	00401 00 1	6	**28550**	**85**	**0**	**0**





Características técnicas:
- Cuerpo monobloque en latón esmerilado
- Arco en acero carbonitrurado niquelado
- Doble sistema de bloqueo del arco (excepto art. 21010.20/25)

Dotación:
- 2 llaves

Nota: No posibilidad de sistemas amaestrados

CISA Locking Line

Tipología	Descripción	A	C	D	L	S	Pitones	Llave ref.	Uds.	REFERENCIA Tipo	Dim	Mano Dcha.	Mano Izda.
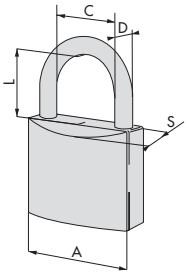	• Arco normal	20	9,6	3,5	11,3	10,4	3	01040 01 1	12	**21010**	**20**	**0**	**0**
		25	13,5	3,96	13,1	12	4	01040 02 1	12	**21010**	**25**	**0**	**0**
		30	16,2	4,75	16,9	13,8	4	01040 03 1	12	**21010**	**30**	**0**	**0**
		40	22,1	6,35	22,4	13,8	5	01040 04 1	12	**21010**	**40**	**0**	**0**
		50	27,9	7,94	28,7	17	5	01040 05 1	6	**21010**	**50**	**0**	**0**
		60	33,5	9,52	34,7	17,2	5	01040 05 1	6	**21010**	**60**	**0**	**0**
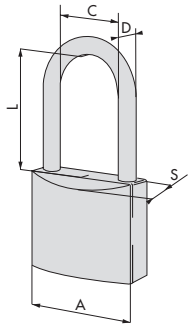	• Arco largo	30	16,2	4,75	24	13,8	4	01040 03 1	12	**21011**	**30**	**0**	**0**
		40	22,1	6,35	40	13,8	5	01040 04 1	12	**21011**	**40**	**0**	**0**
		50	27,9	7,94	80	17	5	01040 05 1	6	**21011**	**50**	**0**	**0**

CANDADOS TIPO MARINO CISA LOCKING LINE





Características técnicas:
- Cuerpo monobloque en latón cromado
- Arco en acero inox
- Doble sistema de bloqueo del arco

Dotación:
- 2 llaves

Nota: No posibilidad de sistemas amaestrados

CISA Locking Line

Tipología	Descripción	A	C	D	L	S	Pitones	Llave ref.	Uds.	REFERENCIA Tipo	Dim	Mano Dcha.	Mano Izda.
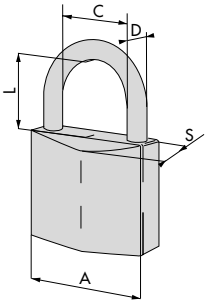	• Arco normal • Llave extraible sólo con arco cerrado	29	14,5	4,75	13,8	12,8	4	01040 03 1	12	**21710**	**30**	**0**	**0**
		40	19,5	6,35	22,5	13,5	4	01040 03 1	12	**21710**	**40**	**0**	**0**
		50	28,2	7,14	26	14,8	5	01040 04 1	6	**21710**	**50**	**0**	**0**
		60	31,3	7,94	32,2	16,1	5	01040 04 1	6	**21710**	**60**	**0**	**0**
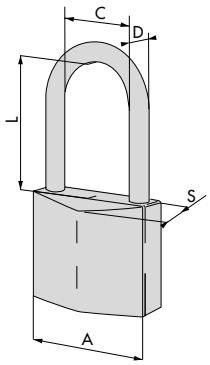	• Arco largo • Llave extraible sólo con arco cerrado	40	19,5	6,35	40	13,5	4	01040 03 1	12	**21711**	**40**	**0**	**0**

CANDADOS CON COMBINACIÓN CISA LOCKING LINE



CISA Locking Line

Características técnicas:
- Cuerpo monobloque en latón
- Arco en acero carbonitrurado niquelado

Sistema de cierre:
- Combinador de 3 discos (A=20/30 mm.) 1.000 combinaciones
- Combinador de 4 discos (A=40 mm.) 10.000 combinaciones

Confección:
- Blister



Tipología	Descripción	A	C	D	L	S	Uds.	REFERENCIA Tipo	Dim	Mano Dcha.	Mano Izda.
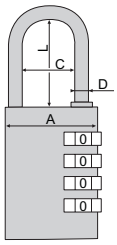 S = espesor del cuerpo	• Arco normal	20	9	3	21,5	14	6	1 21190	20	0	0
		30	14	5	25	15	6	1 21190	30	0	0
		40	22	6	26	18	6	1 21190	40	0	0

CANDADOS RECTANGULARES DE LATÓN CISA LOCKING LINE



Características técnicas:
- Cuerpo monobloque en latón esmerilado
- Arco en acero cementado niquelado con cabeza antiextracción

Dotación:
- 2 llaves

Nota: No posibilidad de sistemas amaestrados

Tipología	Descripción	A	C	D	L	S	Pitones	Llave ref.	Uds.	REFERENCIA Tipo	Dim	Mano Dcha.	Mano Izda.
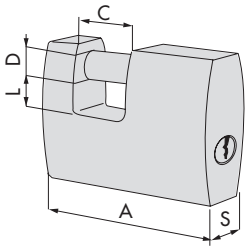		52	15	7,94	13,5	14,7	4	01040 03 1	6	**21610**	**50**	**0**	**0**
		63	19	10	14	18,5	5	01040 04 1	6	**21610**	**63**	**0**	**0**
		70	22	12	13,5	20	5	01040 04 1	6	**21610**	**70**	**0**	**0**
		90	35	12	18,2	22,5	5	01040 05 1	3	**21610**	**90**	**0**	**0**

CANDADOS RECTANGULARES CON CORAZA DE ACERO CISA LOCKING LINE



Características técnicas:
- Cuerpo monobloque en latón con coraza de acero cementado niquelado
- Arco en acero niquelado cementado
- Placa de protección del cilindro en acero carbonitrurado (en art. 21810.80)

Dotación:
- 2 llaves

Nota: No posibilidad de sistemas amaestrados

Tipología	Descripción	A	C	D	L	S	Pitones	Llave ref.	Uds.	REFERENCIA Tipo	Dim	Mano Dcha.	Mano Izda.
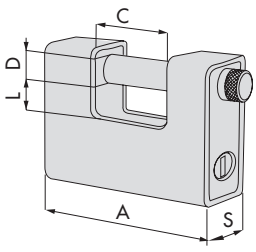		66	33	10	14	27,7	5	01040 03 1	3	**21810**	**65**	**0**	**0**
		77,1	37	12	17	29,2	5	01040 05 1	3	**21810**	**80**	**0**	**0**

CISA

Tipología	Descripción	Para serie/artículo	Uds.	REFERENCIA Tipo	Dim	Mano Dcha.	Mano Izda.
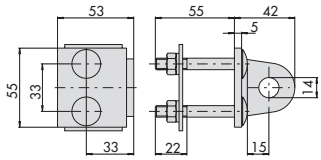	• Pareja de enganches en acero cincado Ø 14 mm		1	06300	14	0	0
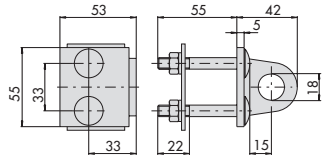	• Pareja de enganches en acero cincado Ø 18 mm		1	06300	18	0	0
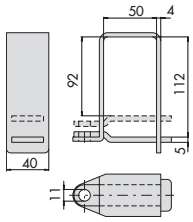	• Abrazadera pequeña de acero cincado	21610 50 0 21610 63 0 21810 65 0 28550 66 0	1	06301	50	0	0
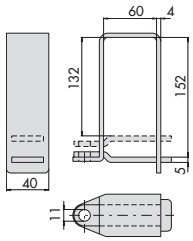	• Abrazadera grande de acero cincado	21610 50 0 21610 63 0 21810 65 0 28550 66 0	1	06301	60	0	0
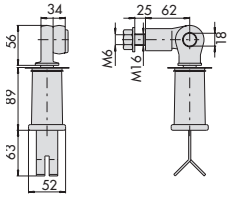	• Kit en acero cincado para puertas enrollables con guardapolvo desmontable, tornillos M6x25	21610 90 0 21810 80 0 28550 84 0 28550 85 0	1	06302	25	0	0
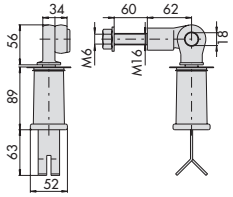	• Kit en acero cincado para puertas enrollables con guardapolvo desmontable, tornillos M6x60	21610 90 0 21810 80 0 28550 84 0 28550 85 0	1	06302	60	0	0
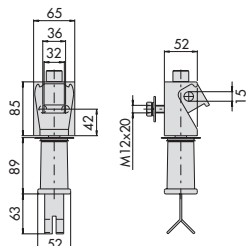	• Kit en acero cincado para persianas basculantes con guardapolvo desmontable	21810 80 0 28550 85 0	1	06303	00	0	0

CISA

Tipología	Descripción	Para serie/artículo	Uds.	REFERENCIA Tipo	Dim	Mano Dcha.	Mano Izda.
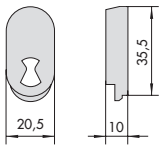	• Placa de protección en acero templado • Perfil de llave LIM, C3000	28050.55/56/57.0	3	07586	04	0	0
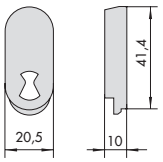	• Placa de protección en acero templado • Perfil de llave LIM, C3000	28050.70/71/72.0	3	07586	05	0	0
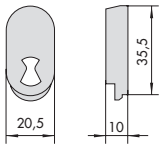	• Placa de protección en acero templado • Perfil de llave ASTRAL, ASTRAL TEKNO, AP4	28050.55/56/57.0	3	07586	08	0	0
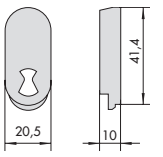	• Placa de protección en acero templado • Perfil de llave ASTRAL, ASTRAL TEKNO, AP4	28050.70/71/72.0	3	07586	09	0	0
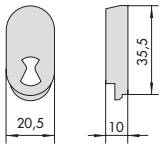	• Placa de protección en acero templado • Perfil de llave RS3	28050.55/56/57.0	3	07586	10	0	0
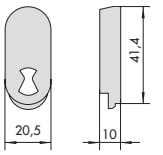	• Placa de protección en acero templado • Perfil de llave RS3	28050.70/71/72.0	3	07586	11	0	0
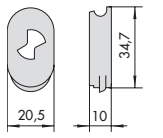	• Placa de protección en acero templado • Perfil de llave LIM, C3000	28550	3	07589	02	0	0
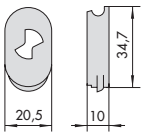	• Placa de protección en acero templado • Perfil de llave ASTRAL, ASTRAL TEKNO, AP4	28550	3	07589	04	0	0
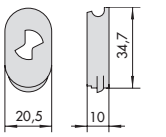	• Placa de protección en acero templado • Perfil de llave RS3	28550	3	07589	05	0	0

ALLEGION

CISA

Cierrapuertas



Cierrapuertas aéreos para verjas y cancelas 199
Cierrapuertas aéreos SMART PLUS2 Serie C1455/56 200
Cierrapuertas aéreos Serie SMART PLUS2 201
Cierrapuertas aéreos Serie PROFESSIONAL PLUS2 202
Cierrapuertas aéreos Serie D6200 204
Cierrapuertas aéreos Serie D7200 205
Cierrapuertas aéreos Serie D8200 207
Selector de cierre integrado para puertas de 2 hojas Serie D6200/D7200 208
Accesorios cierrapuertas aéreos 209
Cierrapuertas de suelo Serie 602 211
Accesorios cierrapuertas de suelo 212
Esquemas dimensionales 213



Características Técnicas:
- Caja y tapa en zamak con tratamiento por cataforesis (resistencia superior a 500 horas al test de niebla salina)
- Reguladores en acero inox.
- Tornillos de fijación cincados
- Muelle en acero cincado
- Test 200.000 ciclos de apertura y cierre

Regulaciones:
- Fuerzas de apertura/cierre
- Velocidad de cierre
- Retención regulable de puerta

Dotación:
- Tornillos de fijación
- Plantilla de instalación
- Placa de montaje angular art. 07155.01

Acabados:
- Color negro
- Color gris, sin incremento de precio (Acab. 97)

Mano:
0= Reversible

Patente:
- Sistema patentado A000790

Tipología	Descripción	Anchura puerta max. mm	Peso puerta max. Kg	Uds.	REFERENCIA Tipo	Dim	Mano Dcha.	Mano Izda.	
	• Cierrapuertas	1200	55	1	1 C1310	01	0	0	167,19
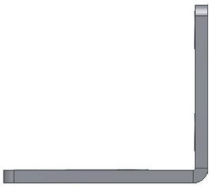	• Placa soporte angular			1	1 07155	01	0	0	10,93
	• Placa soporte recta			1	1 07155	02	0	0	10,93
	• Placa adaptación instalaciones previas			1	1 07155	03	0	0	25,14



C1455/56

N NOVEDAD

Características Técnicas:
- Cuerpo monobloque en aleación de aluminio
- Brazo en acero con o sin retención
- Mecanismo a piñón y cremallera en acero templado para un funcionamiento fluido y eficiente
- Válvulas de regulación independientes con dispositivo termostático

Regulaciones:
- Fuerza de cierre
- Velocidad de cierre
- Potencia del golpe final
- Retención regulable de puerta en el artículo C1456

Dotación:
- Tornillos de fijación
- Plantilla de instalación

Acabados:
- Color aluminio (Acab. 97)
- Color negro mate (Acab. 90)
- Color champán (Acab. 87)
- Color marrón oscuro (Acab. 88)
- Color blanco (Acab. 45)
- Color negro (Acab. 44)

Mano:
0= Reversible

Certificación:
- Marcado CE
- Conforme a la norma europea EN1154

Tipología	Descripción	Fuerza de cierre EN 1154	Anchura puerta max. mm	Peso puerta max. Kg	Uds.	REFERENCIA Tipo	Dim	Mano Dcha.	Mano Izda.	
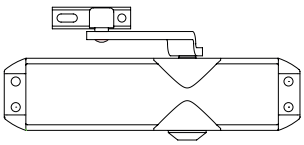	**MULTIFUERZA** • Sin retención • Marcado CE para la utilización en puerta cortafuego • Certificación según la norma EN 1154	2 ÷ 4	850 ÷ 1100	40÷80	1	1 C1455	03	0	0	83,47
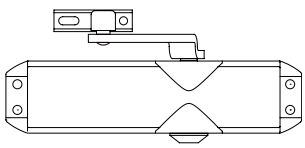	**MULTIFUERZA** • Con retención	2 ÷ 4	850 ÷ 1100	40÷80	1	1 C1456	03	0	0	105,33



Smart PLUS2

Características Técnicas:
- Cuerpo monobloque en aleación de aluminio
- Cárter en nylon
- Brazo en acero con o sin retención
- Mecanismo a piñón y cremallera en acero templado para un funcionamiento fluido y eficiente
- Válvulas de regulación independientes con dispositivo termostático

Regulaciones:
- Fuerza de cierre (fuerza 3 CE)
- Velocidad de cierre
- Potencia del golpe final
- Retención regulable de puerta en el artículo C1416

Dotación:
- Tornillos de fijación
- Plantilla de instalación

Acabados:
- Color aluminio (Acab. 97)
- Color negro mate (Acab. 90)
- Color champán (Acab. 87)
- Color marrón oscuro (Acab. 88)
- Color blanco (Acab. 45)
- Color negro (Acab. 44)

Mano:
0= Reversible

Certificación:
- Marcado CE
- Conforme a la norma europea EN1154

Tipología	Descripción	Fuerza de cierre EN 1154	Anchura puerta max. mm	Peso puerta max. Kg	Uds.	REFERENCIA Tipo	Dim	Mano Dcha.	Mano Izda.	
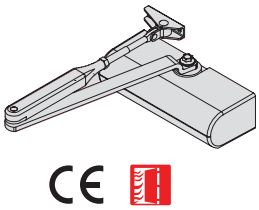	**MULTIFUERZA** • Sin retención • Marcado CE para la utilización en puerta cortafuego • Certificación según la norma EN 1154	2 ÷ 4	850 ÷ 1100	40÷80	1	1 C1415	03	0	0	86,50
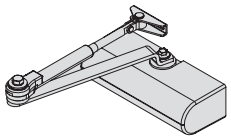	**MULTIFUERZA** • Con retención	2 ÷ 4	850 ÷ 1100	40÷80	1	1 C1416	03	0	0	109,15



Professional PLUS2

Características Técnicas:
- Cuerpo monobloque de aluminio
- Cárter metálico deslizante
- Brazo en acero con o sin retención
- Válvulas de regulación frontales para un fácil acceso
- Válvulas de regulación independientes con dispositivo termostático

Regulaciones:
- Fuerza de cierre
- Velocidad de cierre
- Potencia del golpe final
- Retención regulable de puerta en los artículos (C1511, C1611)
- Retención regulable brazo deslizante (utilizar kit retención)
- Freno de apertura en los artículos (C1610, C1611, C2110)

Dotación:
- Tornillos de fijación
- Plantilla de instalación

Acabados:
- Color aluminio (Acab. 97)
- Color negro mate (Acab. 90)
- Color champán (Acab. 87)
- Color marrón oscuro (Acab. 88)
- Color blanco (Acab. 45)
- Color negro (Acab. 44)

Mano:
0= Reversible

Certificación:
- Marcado CE
- Conforme a la norma europea EN1154

Tipología	Descripción	Fuerza de cierre EN 1154	Anchura puerta max. mm	Peso puerta max. Kg	Uds.	REFERENCIA Tipo	Dim	Mano Dcha.	Mano Izda.	
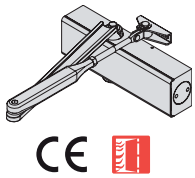	**MULTIFUERZA** • Sin retención • Marcado CE para la utilización en puerta cortafuego • Certificación según la norma EN 1154	2 ÷ 4	850 ÷ 1100	40÷80	1	**1 C1510**	**03**	**0**	**0**	161,50
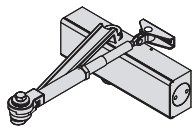	**MULTIFUERZA** • Con retención	2 ÷ 4	850 ÷ 1100	40÷80	1	**1 C1511**	**03**	**0**	**0**	181,10
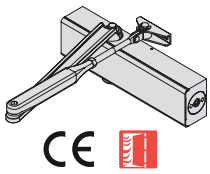	**FUERZA REGULABLE** • Sin retención • Backcheck (freno de apertura) • Marcado CE para la utilización en puerta cortafuego • Certificación según la norma EN 1154	2 ÷ 4	850 ÷ 1100	40÷80	1	**1 C1610**	**03**	**0**	**0**	193,82
		2 ÷ 6	850 ÷ 1400	40÷120	1	**1 C1610**	**05**	**0**	**0**	205,47
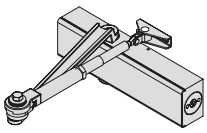	**FUERZA REGULABLE** • Con retención • Backcheck (freno de apertura)	2 ÷ 4	850 ÷ 1100	40÷80	1	**1 C1611**	**03**	**0**	**0**	217,35
		2 ÷ 6	850 ÷ 1400	40÷120	1	**1 C1611**	**05**	**0**	**0**	230,37

Tipología	Descripción	Fuerza de cierre EN 1154	Anchura puerta max. mm	Peso puerta max. Kg	Uds.	REFERENCIA Tipo	Dim	Mano Dcha.	Mano Izda.	
	• Brazo deslizante • Sin retención • Marcado CE para la utilización en puerta cortafuego • Certificación según la norma EN 1154	3	950	60	1	**1 C2010**	**03**	**0**	**0**	235,45
	**FUERZA REGULABLE** • Brazo deslizante • Sin retención • Backcheck (freno de apertura) • Marcado CE para la utilización en puerta cortafuego • Certificación según la norma EN 1154	2 ÷ 4	850 ÷ 1100	40 ÷ 80	1	**1 C2110**	**03**	**0**	**0**	258,97
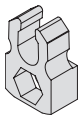	• Kit accesorio retención adaptable a brazo deslizante para artículos C2010 y C2110				1	**1 07210**	**01**	**0**	**0**	14,75



D6200

Características Técnicas:
- La tecnología utilizada en estos cierrapuertas en combinación con el brazo deslizante reduce al mínimo la fuerza necesaria para la apertura de la puerta, siendo especialmente indicada su utilización para personas mayores y niños
- Cuerpo monobloque en fundición enriquecido con grafito
- Cárter metálico
- Brazo con o sin retención en acero
- Válvulas de regulación independientes con dispositivo termostático

Regulaciones:
- Fuerza de cierre
- Velocidad de cierre
- Potencia del golpe final
- Retención mecánica regulable de puerta (utilizar kit retención)
- Freno de apertura (backcheck)

Bajo pedido:
- Selector de cierre integrado para puertas de 2 hojas 07155.61

Dotación:
- Tornillos de fijación
- Plantilla de instalación

Acabados:
- Color aluminio (Acab. 97)
- Color champán (Acab. 87)
- Color marrón oscuro (Acab. 88)
- Color blanco (Acab. 45)
- Color negro (Acab. 44)

Mano:
0= Reversible

Certificación:
- Marcado CE
- Conforme a la norma europea EN1154

Tipología	Descripción	Fuerza de cierre EN 1154	Anchura puerta max. mm	Peso puerta max. Kg	Uds.	REFERENCIA Tipo	Dim	Acabado	Mano Dcha.	Mano Izda.	
	• Sin retención • Marcado CE para la utilización en puerta cortafuego • Certificación según la norma EN 1154 • Instalación lado bisagras (posición brazo/cuerpo normal) o instalación en lado opuesto bisagras (posición cuerpo/brazo invertida)	2 ÷ 4	850 ÷ 1100	40÷80	1	**1 D6200**	**03**	**0**	**0**	**0**	264,80

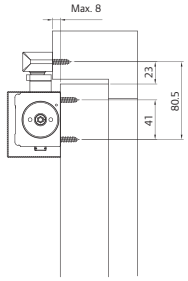

Lado bisagras (posición estándar)

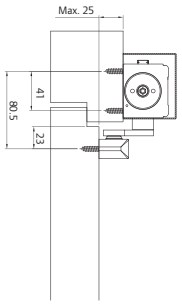

Lado opuesto bisagras (posición invertida)

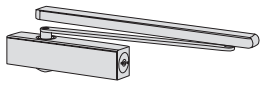	• Sin retención • Marcado CE para la utilización en puerta cortafuego • Certificación según la norma EN 1154 • Instalación lado opuesto bisagras (posición brazo/cuerpo normal) o instalación en lado bisagras (posición cuerpo/brazo invertida)	2 ÷ 4	850 ÷ 1100	40÷80	1	**1 D6210**	**03**	**0**	**0**	**0**	264,80

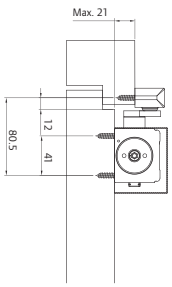

Lado opuesto bisagras (posición estándar)

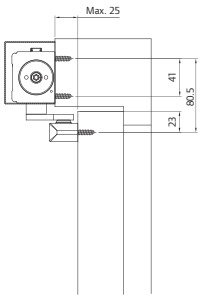

Lado bisagras (posición invertida)

	• Kit accesorio retención adaptable a brazo deslizante para artículos D6200 y D6210				1	**1 07209**	**02**	**0**	**0**		14,75



D7200

Características Técnicas:
- La tecnología utilizada en estos cierrapuertas en combinación con el brazo deslizante reduce al mínimo la fuerza necesaria para la apertura de la puerta, siendo especialmente indicada su utilización para personas mayores y niños
- Cuerpo monobloque en fundición enriquecido con grafito
- Cárter metálico
- Brazo con o sin retención
- Válvulas de regulación independientes con dispositivo termostático

Regulaciones:
- Fuerza de cierre (sistema FAST™)
- Velocidad de cierre
- Velocidad de retardo en el cierre
- Potencia del golpe final
- Retención mecánica regulable de puerta (utilizar kit retención)
- Freno de apertura (backcheck)

Bajo pedido:
- Selector de cierre integrado para puertas de 2 hojas 07155.61

Dotación:
- Placa de prefijación
- Tornillos de fijación
- Plantilla de instalación

Acabados:
- Color aluminio (Acab. 97)
- Color bronce (Acab. 99)
- Color champán (Acab. 87)
- Color marrón oscuro (Acab. 88)
- Color blanco (Acab. 45)
- Color negro (Acab. 44)
- Color inox. satinado (Acab. C2)

Mano:
0= Reversible



CE

- Sin retención
- Marcado CE para la utilización en puerta cortafuego
- Certificación según la norma EN 1154

- Instalación lado bisagras (posición brazo/cuerpo normal) o instalación en lado opuesto bisagras (posición cuerpo/brazo invertida)

Tipología	Descripción	Fuerza de cierre EN 1154	Anchura puerta max. mm	Peso puerta max. Kg	Uds.	REFERENCIA Tipo	Dim	Acabado	Mano Dcha.	Mano Izda.	
		2 ÷ 5	850 ÷ 1250	40÷100	1	1 D7200	04	0	0	0	312,38
		2 ÷ 5	850 ÷ 1250	40÷100	1	1 D7200	04	C2	0	0	376,89

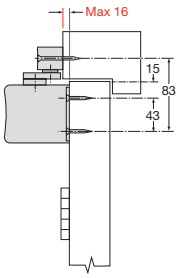

Lado bisagras
(posición estándar)

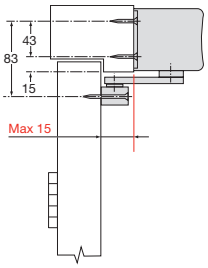

Lado opuesto bisagras
(posición invertida)



CE

- Sin retención
- Marcado CE para la utilización en puerta cortafuego
- Certificación según la norma EN 1154

- Instalación lado opuesto bisagras (posición brazo/cuerpo normal) o instalación en lado bisagras (posición cuerpo/brazo invertida)

		2 ÷ 5	850 ÷ 1250	40÷100	1	1 D7210	04	0	0	0	312,38
		2 ÷ 5	850 ÷ 1250	40÷100	1	1 D7210	04	C2	0	0	376,89

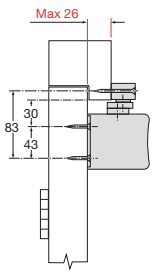

Lado opuesto bisagras
(posición estándar)

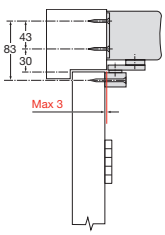

Lado bisagras
(posición invertida)

Tipología	Descripción	Fuerza de cierre EN 1154	Anchura puerta max. mm	Peso puerta max. Kg	Uds.	REFERENCIA Tipo	Dim	Acabado	Mano Dcha.	Mano Izda.	
	• Con retención electromagnética • Marcado CE para la utilización en puerta cortafuego • Certificación según las normas EN 1154 y EN 1155 • Instalación lado bisagras (posición brazo/cuerpo normal)	3 ÷ 5	950 ÷ 1250	60÷100	1	1 D7202	04	0	0	0	511,89
		3 ÷ 5	950 ÷ 1250	60÷100	1	1 D7202	04	C2	0	0	588,69

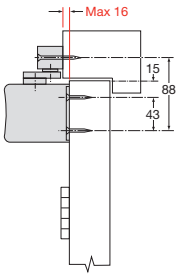

Lado bisagras (posición estándar)

	• Con retención electromagnética • Marcado CE para la utilización en puerta cortafuego • Certificación según las normas EN 1154 y EN 1155 • Instalación lado opuesto bisagras (posición brazo/cuerpo normal) o (fijación especial brazo/cuerpo)	3 ÷ 5	950 ÷ 1250	60÷100	1	1 D7212	04	0	0	0	511,89
		3 ÷ 5	950 ÷ 1250	60÷100	1	1 D7212	04	C2	0	0	588,69

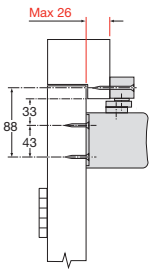

Lado opuesto bisagras (posición estándar)

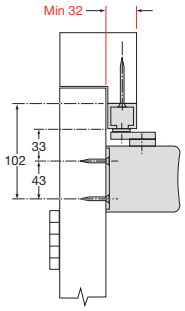

Lado opuesto bisagras (posición especial)

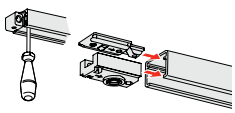	• Kit accesorio retención adaptable a brazo deslizante para artículo D7200 y D7210				1	1 07210	00	0	0		14,75



D8200

Características Técnicas:
- La tecnología utilizada en estos cierrapuertas en combinación con el brazo deslizante reduce al mínimo la fuerza necesaria para la apertura de la puerta, siendo especialmente indicada su utilización para personas mayores y niños
- Cuerpo monobloque en fundición enriquecido con grafito
- Brazo en acero y guía deslizante con o sin retención
- Válvulas de regulación independientes con dispositivo termostático

Regulaciones:
- Fuerza de cierre
- Velocidad de cierre
- Potencia del golpe final
- Retención mecánica regulable de puerta (utilizar kit retención)

Dotación:
- Tornillos de fijación
- Plantilla de instalación

Acabados:
- Color aluminio (Acab. 97)

Mano:
0= Reversible

Certificación:
- Marcado CE
- Conforme a la norma europea EN1154

Tipología	Descripción	Fuerza de cierre EN 1154	Anchura puerta max. mm	Peso puerta max. Kg	Uds.	REFERENCIA Tipo	Dim	Acabado	Mano Dcha.	Mano Izda.	
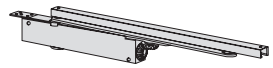	• Sin retención • Marcado CE para la utilización en puerta cortafuego • Certificación según la norma EN 1154 • Instalación oculta hoja/marco o marco/hoja	2 ÷ 4	850 ÷ 1100	40÷80	1	**1 D8200**	**03**	**97**	**0**	**0**	282,47
	• Kit accesorio retención adaptable a brazo deslizante para artículo D8200				1	**1 07209**	**00**		**0**	**0**	14,75
	• Kit accesorio amortiguación adaptable a brazo deslizante para artículo D8200				1	**1 07209**	**01**		**0**	**0**	7,44
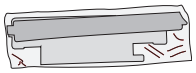	• Kit intumescente (uso para puertas cortafuego) para artículo D8200				1	**1 07209**	**21**		**0**	**0**	61,12



N NOVEDAD

Características Técnicas:
- Compatible con cierrapuertas series D6200/D7200 con sistema a leva
- Sólo para instalación en el lado bisagras, posición estándar
- Ángulo máximo de apertura 180 grados

Dotación:
- Tornillos de fijación
- Plantilla de instalación
- Dispositivo de falsa maniobra (debe instalarse en la hoja pasiva para garantizar la secuencia de cierre correcta y para cumplir con la normativa vigente)

Acabados:
- Color aluminio (Acab. 97)
- Color blanco (Acab. 45)
- Color negro (Acab. 44)

Mano:
0= Reversible

Certificación:
- Marcado CE
- Conforme a la normas EN1158 y EN1636
- Conforme a la norma EN1154

Tipología	Descripción	Fuerza de cierre EN 1154	Anchura puerta max. mm	Peso puerta max. Kg	Uds.	REFERENCIA Tipo	Dim	Mano Dcha.	Mano Izda.	
	• Marcado CE para la utilización en puerta cortafuego • Certificación según la norma EN1158	3 ÷ 5	1350 ÷ 2500	40÷80	1	1 07155	61	0	0	196,50

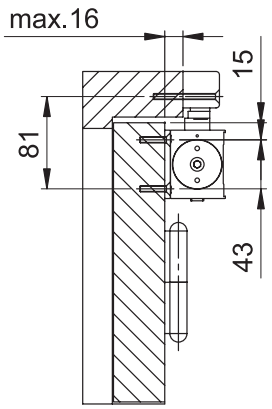

Lado bisagras
(posición estándar)

Tipología	Descripción	Para serie/artículo	Uds.	REFERENCIA Tipo	Dim	Mano Dcha.	Mano Izda.	
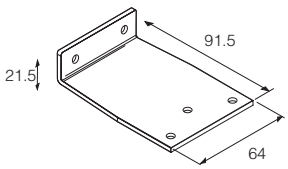	• Placa angular en acero para fijación de la bisagra soporte del brazo • Acabados disponibles (44, 45, 87, 88, 90, 97)	Smart y Professional	1	1 07141	01	0	0	15,79
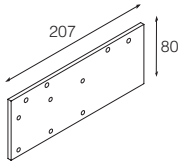	• Placa en acero para fijación del cuerpo del cierrapuertas • Acabados disponibles (44, 45, 87, 88, 90, 97)	Professional C151x-03	1	1 07142	01	0	0	29,52
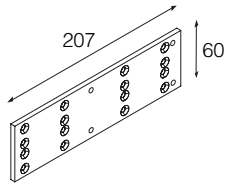	• Placa en acero para fijación del cuerpo del cierrapuertas • Acabados disponibles (44, 45, 87, 88, 90, 97)	Professional C151x-03	1	1 07153	02	0	0	17,28
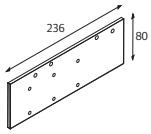	• Placa en acero para fijación del cuerpo del cierrapuertas • Acabados disponibles (44, 45, 87, 88, 90, 97)	Professional C161x-03	1	1 07153	03	0	0	29,52
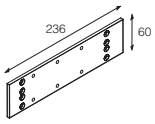	• Placa en acero para fijación del cuerpo del cierrapuertas • Acabados disponibles (44, 45, 87, 88, 90, 97)	Professional C161x-03	1	1 07153	04	0	0	17,28
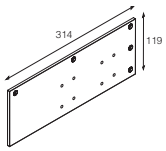	• Placa en acero para fijación del cuerpo del cierrapuertas • Acabados disponibles (44, 45, 87, 88, 90, 97)	Professional C161x-05	1	1 07153	05	0	0	29,52
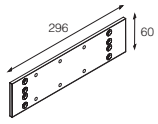	• Placa en acero para fijación del cuerpo del cierrapuertas • Acabados disponibles (44, 45, 87, 88, 90, 97)	Professional C161x-05	1	1 07153	06	0	0	17,28
	• Brazo deslizante sin retención • Acabados disponibles (44, 45, 87, 88, 90, 97)	D6200	1	1 07209	10	0	0	86,61
	• Brazo deslizante sin retención • Acabados disponibles (97)	D8200	1	1 07209	20	0	0	86,61

Tipología	Descripción	Para serie/artículo	Uds.	REFERENCIA Tipo	Dim	Mano Dcha.	Mano Izda.	
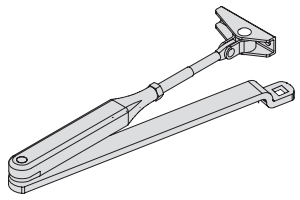	• Brazo en acero sin retención • Acabados disponibles (44, 45, 87, 88, 90, 97)	Smart Plus	1	1 07155	10	0	0	36,19
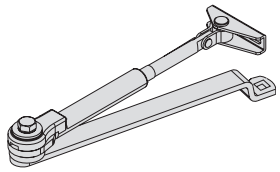	• Brazo en acero con retención • Acabados disponibles (44, 45, 87, 88, 90, 97)	Smart Plus	1	1 07155	11	0	0	66,18
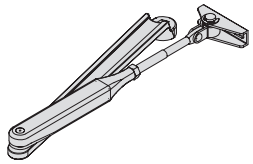	• Brazo en acero sin retención • Acabados disponibles (44, 45, 87, 88, 90, 97)	Professional Plus Fuerzas 2÷4	1	1 07155	12	0	0	37,63
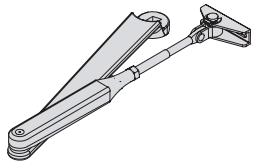	• Brazo en acero sin retención • Acabados disponibles (44, 45, 87, 88, 90, 97)	Professional Plus Fuerzas 2÷6	1	1 07155	14	0	0	37,63
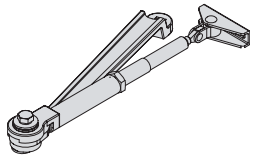	• Brazo en acero con retención • Acabados disponibles (44, 45, 87, 88, 90, 97)	Professional Plus Fuerzas 2÷4	1	1 07155	13	0	0	68,93
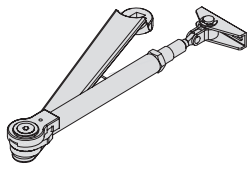	• Brazo en acero con retención • Acabados disponibles (44, 45, 87, 88, 90, 97)	Professional Plus Fuerzas 2÷6	1	1 07155	15	0	0	68,93
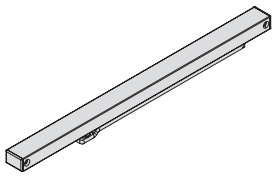	• Brazo deslizante sin retención • Acabados disponibles (44, 45, 87, 88, 90, 97)	Professional C2010	1	1 07155	20	0	0	83,27
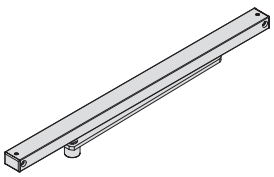	• Brazo deslizante sin retención • Acabados disponibles (44, 45, 87, 88, 90, 97)	Professional C2110	1	1 07155	21	0	0	86,61

CIERRAPUERTAS DE SUELO SERIE 602



Características Técnicas:
- Cuerpo en fundición
- Leva en acero templado
- Válvula de sobrecarga
- Regulación de la velocidad de cierre
- Regulación del golpe final
- Límite de apertura puerta a 130º

Dotación:
- Caja de acero para empotrar
- Hoja de instrucciones

Bajo pedido:
- Brazos y bisagras para el montaje
- Placa cubierta

Mano:
- 0= Reversible

Tipología	Retención	Peso puerta max. Kg	Anchura puerta max. mm	Uds.	REFERENCIA Tipo	Dim	Mano Dcha.	Mano Izda.	
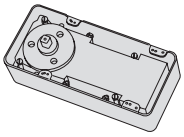 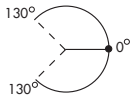	-	100	900	1	**60220**	**60**	**0**	**0**	199,56
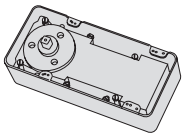 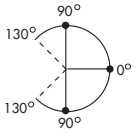	90º	100	900	1	**60221**	**60**	**0**	**0**	199,56
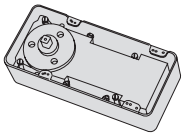 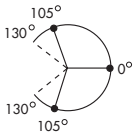	105º	100	900	1	**60222**	**60**	**0**	**0**	199,56
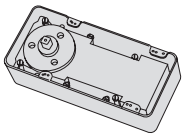 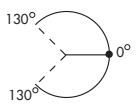	-	100	1100	1	**60230**	**60**	**0**	**0**	220,88
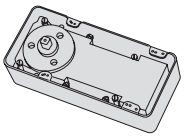 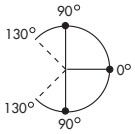	90º	100	1100	1	**60231**	**60**	**0**	**0**	220,88
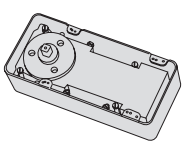 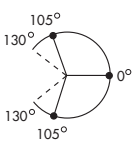	105º	100	1100	1	**60232**	**60**	**0**	**0**	220,88
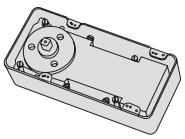 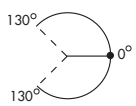	-	200	1300	1	**60240**	**60**	**0**	**0**	316,62
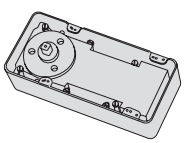 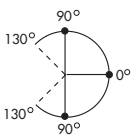	90º	200	1300	1	**60241**	**60**	**0**	**0**	316,62
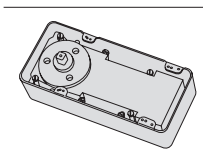 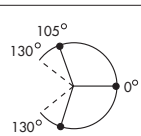	105º	200	1300	1	**60242**	**60**	**0**	**0**	316,62

Tipología	Descripción	Uds.	REFERENCIA Tipo	Dim	Mano Dcha.	Mano Izda.	
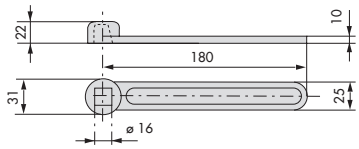	• Brazo inferior de latón para puerta de vaivén	1	07110	00	0	0	21,25
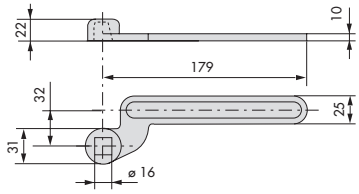	• Brazo inferior de latón para puerta izquierda	1	07111	00	-	2	21,25
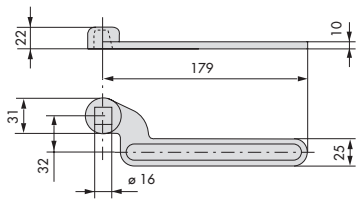	• Brazo inferior de latón para puerta derecha	1	07112	00	1	-	21,25
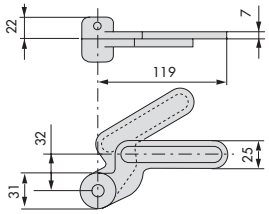	• Bisagra superior para puerta derecha e izquierda	1	07113	00	0	0	42,11
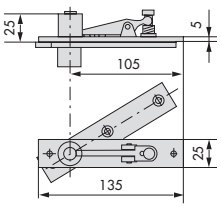	• Bisagra superior para puerta de vaivén	1	07115	00	0	0	28,41
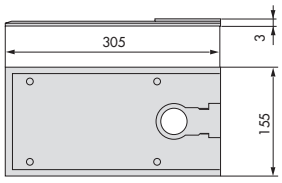	• Placa cubierta en acero inox • Placa cubierta en latón satinado	1 1	07124 07123	00 00	0 0	0 0	15,15 23,85

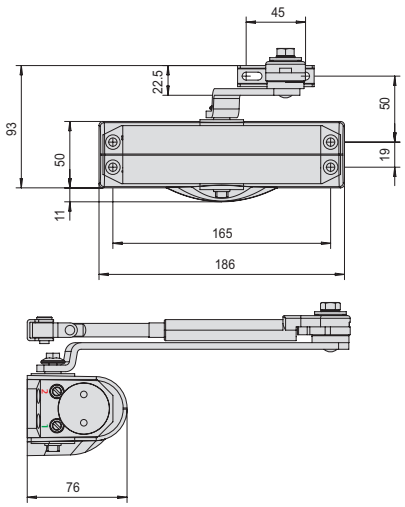

ARTÍCULO
C1415
C1416

1

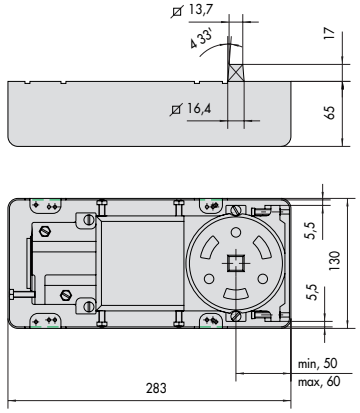

ARTÍCULO
60220, 60221, 60222, 60230,
60231, 60232, 60240, 60241,
60242

4

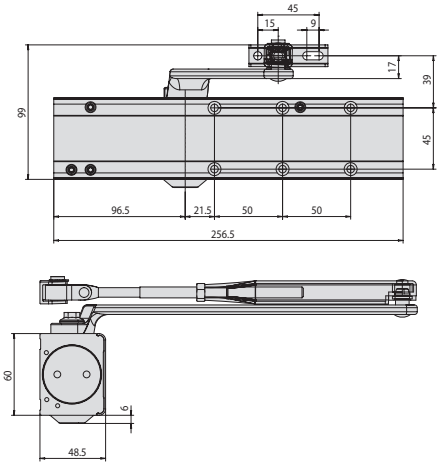

ARTÍCULO
C1610.05
C1611.05

7

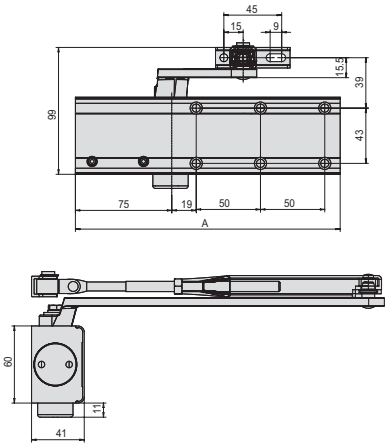

ARTÍCULO	A
C1510.03	206
C1511.03	206
C1610.03	236
C1611.03	236

2

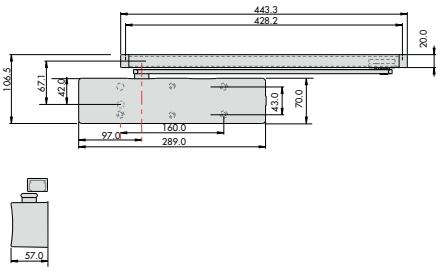

ARTÍCULO
D7200.04
D7210.04

5

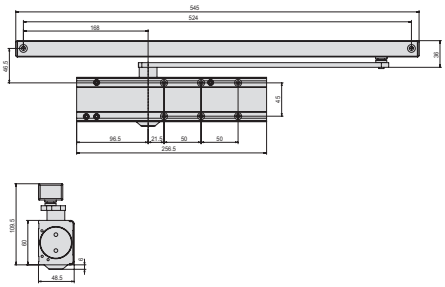

ARTÍCULO
C2110

8

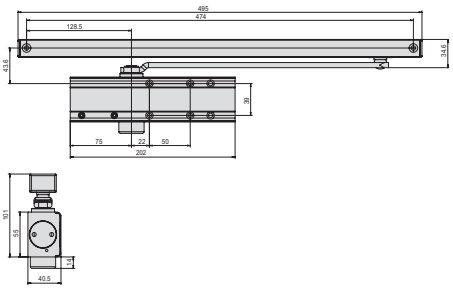

ARTÍCULO
C2010

3

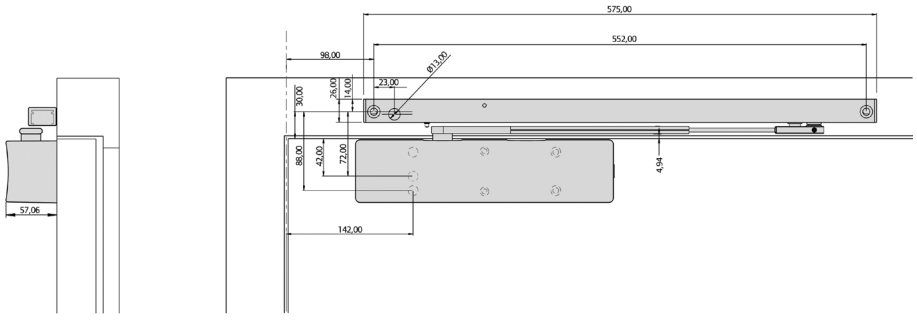

ARTÍCULO
D7202.04
D7212.04

6

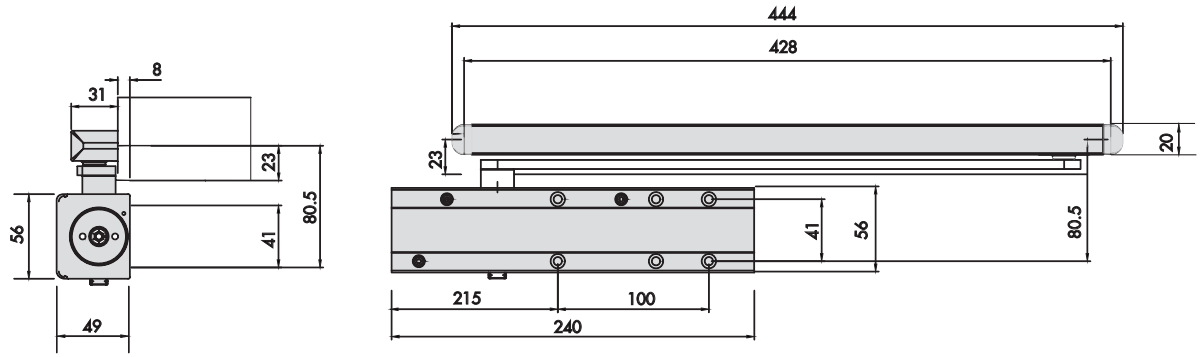

ARTÍCULO
D6200, D6210

9

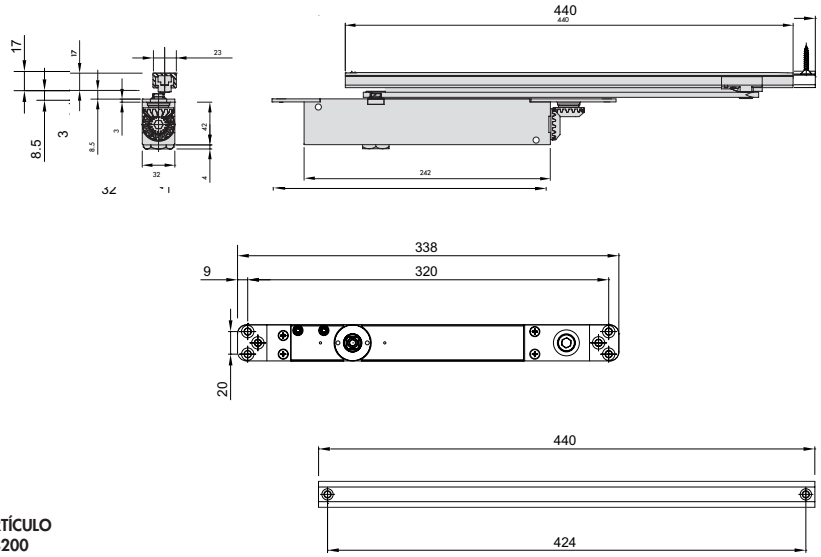

ARTÍCULO
D8200

10

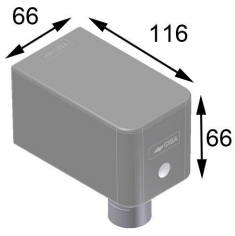

ARTÍCULO
C1310

11

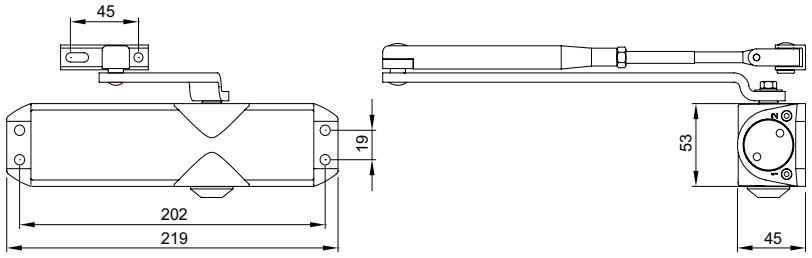

ARTÍCULO
C1455
C1456

12

Cajas fuertes



Cajas Fuertes con llave Serie STELLA 216
Cajas Fuertes con llave 217
Cajas Fuertes con discos combinadores 219
Cajas Fuertes electrónicas Serie DIGIT VISION 222
Cajas Fuertes electrónicas Serie DIGIT VISION CASH 223
Cajas Fuertes componibles Serie DARWIN 224
Accesorios cajas fuertes 225
Esquemas dimensionales 226

CAJAS FUERTES DE EMPOTRAR SERIE 1 STELLA CON LLAVE



Características Técnicas:
- Frente monobloque en acero de espesor de 8 mm. con corte láser entre puerta y marco
- Bulones giratorios antisierra (excepto en medida 20) niquelados de 22 mm de diámetro
- Llave extraible sólo con la puerta cerrada
- Barnizado especial al horno con gran resistencia a la corrosión
- Placa de protección de la cerradura en acero carbonitrurado.
- Ensamblaje de componentes mediante soldadura robotizada.
- Cerradura y mecanismos fijados directamente sobre la puerta.

Dotación:
- Estantes
- Instrucciones de instalación y uso

Nota: *Los modelos señalados con un asterisco en la columna de Uds. tienen servicio prioritario

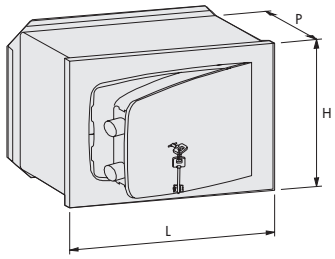

- Versión sólo llave
- 2 llaves ref. 00100.00.2

Dimensiones externas										REFERENCIA			
Alto H	Ancho L	Fondo P	Espesor puerta	Cerrojos verticales	Cerrojos horizontales	N.º de estantes	Peso aprox. Kg	Uds.	Tipo	Dim	Mano Dcha.	Mano Izda.
190	310	150	8	-	2	1	9,400	1*	8A010	20	0	0
190	310	200	8	-	2	1	10,100	1*	8A010	21	0	0
240	360	150	8	-	2	1	12,800	1*	8A010	30	0	0
240	360	200	8	-	2	1	13,600	1*	8A010	31	0	0
300	420	200	8	-	2	1	18,300	1*	8A010	40	0	0
300	420	250	8	-	2	1	19,400	1*	8A010	41	0	0

CAJAS FUERTES DE SOBREPONER SERIE 1 STELLA CON LLAVE



Características Técnicas:
- Frente monobloque en acero de espesor de 8 mm. con corte láser entre puerta y marco
- Bulones giratorios antisierra (excepto en medida 20) niquelados de 22 mm de diámetro
- Llave extraible sólo con la puerta cerrada
- Barnizado especial al horno con gran resistencia a la corrosión
- Placa de protección de la cerradura en acero carbonitrurado.
- Ensamblaje de componentes mediante soldadura robotizada.
- Cerradura y mecanismos fijados directamente sobre la puerta.

Dotación:
- Estantes
- Instrucciones de instalación y uso

Nota: *Los modelos señalados con un asterisco en la columna de Uds. tienen servicio prioritario

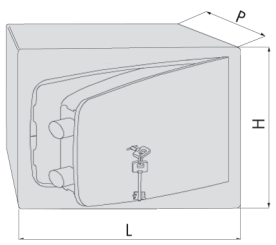

- Versión sólo llave
- 2 llaves ref. 00100.00.2
- Tacos y tornillos de fijación

Dimensiones externas										REFERENCIA			
Alto H	Ancho L	Fondo P	Espesor puerta	Cerrojos verticales	Cerrojos horizontales	N.º de estantes	Peso aprox. Kg	Uds.	Tipo	Dim	Mano Dcha.	Mano Izda.
190	310	250	8	-	2	1	12,380	1	8A050	23	0	0
240	360	300	8	-	2	1	21,920	1	8A050	34	0	0
300	420	350	8	-	2	1	31,500	1	8A050	43	0	0



Características Técnicas:

- Frente en acero con espesor de 10 mm (12 mm en dimensiones 550x420 y 620x490)
- Bulones giratorios en acero niquelado de diámetro 22 mm
- Barnizado especial al horno con gran resistencia a la corrosión
- Placa de protección de la cerradura en acero carbonitrurado.
- Ensamblaje de componentes mediante soldadura robotizada.
- Cerradura y mecanismos fijados directamente sobre la puerta.

Dotación:

- Estantes
- Instrucciones de instalación y uso

Nota: *Los modelos señalados con un asterisco en la columna de Uds. tienen servicio prioritario

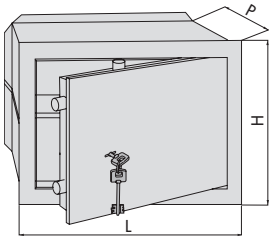

- Versión sólo llave
- 2 llaves ref. 00101.00.2

Tipología / Descripción	Dimensiones externas Alto H	Ancho L	Fondo P	Espesor puerta	Cerrojos verticales	Cerrojos horizontales	N.º de estantes	Peso aprox. (Kg)	Uds.	REFERENCIA Tipo	Dim	Mano Dcha.	Mano Izda.
	170	260	150	10	-	2	-	7,300	1	82010	10	0	0
	170	260	200	10	-	2	-	8,000	1*	82010	11	0	0
	190	310	150	10	-	2	1	12,900	1	82010	20	0	0
	190	310	200	10	-	2	1	13,600	1	82010	21	0	0
	240	360	150	10	-	2	1	17,500	1	82010	30	0	0
	240	360	200	10	-	2	1	18,400	1*	82010	31	0	0
	240	360	250	10	-	2	1	19,300	1	82010	32	0	0
	300	420	200	10	2	2	1	24,700	1	82010	40	0	0
	300	420	250	10	2	2	1	25,800	1	82010	41	0	0
	300	420	300	10	2	2	1	26,900	1*	82010	42	0	0
	360	490	200	10	2	2	1	33,100	1*	82010	50	0	0
	360	490	250	10	2	2	1	34,400	1	82010	51	0	0
	360	490	300	10	2	2	1	35,700	1	82010	52	0	0
	490	360	200	10	2	4	2	33,100	1	82010	70	0	0
	490	360	250	10	2	4	2	34,400	1	82010	71	0	0
	490	360	300	10	2	4	2	35,700	1	82010	72	0	0
	550	420	200	12	2	4	2	39,700	1	82010	80	0	0
	550	420	250	12	2	4	2	41,300	1	82010	81	0	0
	550	420	300	12	2	4	2	42,900	1	82010	82	0	0
	620	490	200	12	2	4	2	51,000	1	82010	90	0	0
	620	490	250	12	2	4	2	52,800	1	82010	91	0	0
	620	490	300	12	2	4	2	54,600	1	82010	92	0	0



Características Técnicas:

- Frente en acero con espesor de 10 mm (12 mm en dimensiones 550x420 y 620x490)
- Paredes laterales y superior en acero con espesor de 5 mm
- Bulones giratorios en acero niquelado de diámetro 22 mm
- Barnizado especial al horno con gran resistencia a la corrosión
- Placa de protección de la cerradura en acero carbonitrurado.
- Ensamblaje de componentes mediante soldadura robotizada.
- Cerradura y mecanismos fijados directamente sobre la puerta.

Dotación:

- Estantes
- Instrucciones de instalación y uso

Nota: *Los modelos señalados con un asterisco en la columna de Uds. tienen servicio prioritario

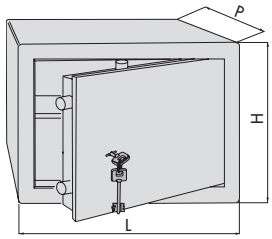

- Versión sólo llave
- 2 llaves ref. 00101.00.2
- Tacos y tornillos de fijación

Tipología / Descripción	Dimensiones externas Alto H	Ancho L	Fondo P	Espesor puerta	Cerrojos verticales	Cerrojos horizontales	N.º de estantes	Peso aprox. (Kg)	Uds.	REFERENCIA Tipo	Dim	Mano Dcha.	Mano Izda.
	240	360	300	10	-	2	1	25,500	1*	82050	34	0	0
	300	420	350	10	2	2	1	38,700	1*	82050	43	0	0
	360	490	350	10	2	2	1	49,500	1	82050	53	0	0
	490	360	400	10	2	4	2	54,200	1	82050	74	0	0
	550	420	450	12	2	4	2	69,400	1	82050	85	0	0
	620	490	450	12	2	4	2	84,500	1	82050	95	0	0



Características Técnicas:

- Frente en acero con espesor de 10 mm (12 mm en dimensiones 550x420 y 620x490)
- Bulones giratorios en acero niquelado de diámetro 22 mm
- Barnizado especial al horno con gran resistencia a la corrosión
- Placa de protección de la cerradura en acero carbonitrurado.
- Los mecanismos de apertura no sobresalen del frente en posición de reposo.
- Ensamblaje de componentes mediante soldadura robotizada.
- Cerradura y mecanismos fijados directamente sobre la puerta.

Dotación:

- Estantes
- Instrucciones de instalación y uso

Nota: *Los modelos señalados con un asterisco en la columna de Uds. tienen servicio prioritario

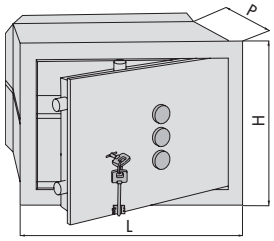

- Versión llave y tres discos combinadores de pomo
- 2 llaves ref. 00101.00.2

Tipología / Descripción	Dimensiones externas Alto H	Ancho L	Fondo P	Espesor puerta	Cerrojos verticales	Cerrojos horizontales	N.º de estantes	Peso aprox. (Kg)	Uds.	REFERENCIA Tipo	Dim	Mano Dcha.	Mano Izda.
	190	310	150	10	-	2	1	12,900	1*	82210	20	0	0
	190	310	200	10	-	2	1	13,600	1*	82210	21	0	0
	240	360	150	10	-	2	1	17,500	1	82210	30	0	0
	240	360	200	10	-	2	1	18,400	1*	82210	31	0	0
	240	360	250	10	-	2	1	19,300	1	82210	32	0	0
	300	420	200	10	2	2	1	24,700	1*	82210	40	0	0
	300	420	250	10	2	2	1	25,800	1	82210	41	0	0
	300	420	300	10	2	2	1	26,900	1	82210	42	0	0
	360	490	200	10	2	2	1	33,100	1	82210	50	0	0
	360	490	250	10	2	2	1	34,400	1*	82210	51	0	0
	360	490	300	10	2	2	1	35,700	1*	82210	52	0	0
	490	360	200	10	2	4	2	33,100	1	82210	70	0	0
	490	360	250	10	2	4	2	34,400	1	82210	71	0	0
	490	360	300	10	2	4	2	35,700	1*	82210	72	0	0
	550	420	200	12	2	4	2	39,700	1	82210	80	0	0
	550	420	250	12	2	4	2	41,300	1	82210	81	0	0
	550	420	300	12	2	4	2	42,900	1*	82210	82	0	0
	620	490	200	12	2	4	2	51,000	1	82210	90	0	0
	620	490	250	12	2	4	2	52,800	1	82210	91	0	0
	620	490	300	12	2	4	2	54,600	1	82210	92	0	0

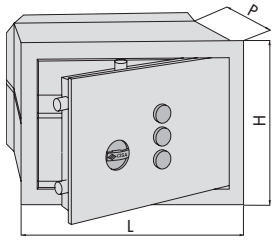

Tipología	Descripción	Dimensiones externas Alto H	Ancho L	Fondo P	Espesor puerta	Cerrojos verticales	Cerrojos horizontales	N.º de estantes	Peso aprox. (Kg)	Uds.	REFERENCIA Tipo	Dim	Mano Dcha.	Mano Izda.
	• Versión sólo tres discos combinadores de pomo	190	310	150	10	-	2	1	12,900	1	**82410**	**20**	**0**	**0**
		190	310	200	10	-	2	1	13,600	1	**82410**	**21**	**0**	**0**
		240	360	150	10	-	2	1	17,500	1	**82410**	**30**	**0**	**0**
		240	360	200	10	-	2	1	18,400	1	**82410**	**31**	**0**	**0**
		240	360	250	10	-	2	1	19,300	1*	**82410**	**32**	**0**	**0**
		300	420	200	10	2	2	1	24,700	1	**82410**	**40**	**0**	**0**
		300	420	250	10	2	2	1	25,800	1	**82410**	**41**	**0**	**0**
		300	420	300	10	2	2	1	26,900	1	**82410**	**42**	**0**	**0**
		360	490	200	10	2	2	1	33,100	1	**82410**	**50**	**0**	**0**
		360	490	250	10	2	2	1	34,400	1*	**82410**	**51**	**0**	**0**
		360	490	300	10	2	2	1	35,700	1	**82410**	**52**	**0**	**0**
		490	360	200	10	2	4	2	33,100	1	**82410**	**70**	**0**	**0**
		490	360	250	10	2	4	2	34,400	1	**82410**	**71**	**0**	**0**
		490	360	300	10	2	4	2	35,700	1	**82410**	**72**	**0**	**0**
		550	420	200	12	2	4	2	39,700	1	**82410**	**80**	**0**	**0**
		550	420	250	12	2	4	2	41,300	1*	**82410**	**81**	**0**	**0**
		550	420	300	12	2	4	2	42,900	1	**82410**	**82**	**0**	**0**
		620	490	200	12	2	4	2	51,000	1	**82410**	**90**	**0**	**0**
		620	490	250	12	2	4	2	52,800	1	**82410**	**91**	**0**	**0**
		620	490	300	12	2	4	2	54,600	1	**82410**	**92**	**0**	**0**

CAJAS FUERTES DE SOBREPONER CON COMBINADORES MECÁNICOS



Características Técnicas:

- Frente en acero con espesor de 10 mm (12 mm en dimensiones 550x420 y 620x490)
- Paredes laterales y superior en acero con espesor de 5 mm
- Bulones giratorios en acero niquelado de diámetro 22 mm
- Barnizado especial al horno con gran resistencia a la corrosión
- Placa de protección de la cerradura en acero carbonitrurado.
- Los mecanismos de apertura no sobresalen del frente en posición de reposo.
- Ensamblaje de componentes mediante soldadura robotizada.
- Cerradura y mecanismos fijados directamente sobre la puerta.

Dotación:

- Estantes
- Instrucciones de instalación y uso

Nota: *Los modelos señalados con un asterisco en la columna de Uds. tienen servicio prioritario

Tipología	Descripción	Dimensiones externas Alto H	Ancho L	Fondo P	Espesor puerta	Cerrojos verticales	Cerrojos horizontales	N.º de estantes	Peso aprox. (Kg)	Uds.	REFERENCIA Tipo	Dim	Mano Dcha.	Mano Izda.
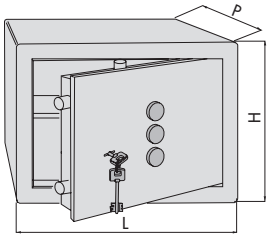	• Versión llave y tres discos combinadores de pomo • 2 llaves ref. 00101.00.2 • Tacos y tornillos de fijación	240	360	300	10	-	2	1	25,500	1*	**82250**	**34**	**0**	**0**
		300	420	350	10	2	2	1	38,700	1*	**82250**	**43**	**0**	**0**
		360	490	350	10	2	2	1	49,500	1*	**82250**	**53**	**0**	**0**
		490	360	400	10	2	4	2	54,200	1*	**82250**	**74**	**0**	**0**
		550	420	450	12	2	4	2	69,400	1*	**82250**	**85**	**0**	**0**
		620	490	450	12	2	4	2	84,500	1*	**82250**	**95**	**0**	**0**
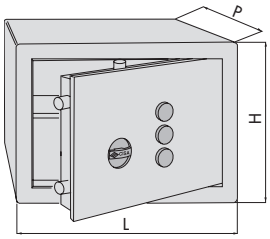	• Versión sólo tres discos combinadores de pomo • Tacos y tornillos de fijación	240	360	300	10	-	2	1	25,500	1*	**82450**	**34**	**0**	**0**
		300	420	350	10	2	2	1	38,700	1	**82450**	**43**	**0**	**0**
		360	490	350	10	2	2	1	49,500	1*	**82450**	**53**	**0**	**0**
		490	360	400	10	2	4	2	54,200	1	**82450**	**74**	**0**	**0**
		550	420	450	12	2	4	2	69,400	1	**82450**	**85**	**0**	**0**
		620	490	450	12	2	4	2	84,500	1	**82450**	**95**	**0**	**0**

CAJAS FUERTES DE EMPOTRAR CON COMBINADOR ELECTRÓNICO - DIGIT VISION



DGT Vision

Características Técnicas:
- Teclado luminoso con encendido táctil automático
- Frente en acero con espesor de 10 mm
- Bulones giratorios en acero niquelado de diámetro 22 mm
- Barnizado especial al horno con gran resistencia a la corrosión
- Placa de protección de la cerradura en acero carbonitrurado.
- Los mecanismos de apertura no sobresalen del frente en posición de reposo.
- Ensamblaje de componentes mediante soldadura robotizada.
- Cerradura y mecanismos fijados directamente sobre la puerta.

Dotación:
- Cable de alimentación auxiliar
- Estantes
- Instrucciones de instalación y uso

Nota: *Los modelos señalados con un asterisco en la columna de Uds. tienen servicio prioritario

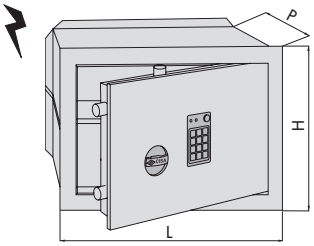

- Combinador electrónico
- Luz interior
- Puerta desmontable
- Alimentación con pilas tipo alcalinas 1,5 v (AA)

Tipología	Descripción	Dimensiones externas Alto H	Ancho L	Fondo P	Espesor puerta	Cerrojos verticales	Cerrojos horizontales	N.º de estantes	Peso aprox. (Kg)	Uds.	REFERENCIA Tipo	Dim	Mano Dcha.	Izda.
		240	360	150	10	-	2	1	17,500	1	82710	30	0	0
		240	360	200	10	-	2	1	18,400	1*	82710	31	0	0
		240	360	250	10	-	2	1	19,300	1	82710	32	0	0
		300	420	200	10	2	2	1	24,700	1	82710	40	0	0
		300	420	250	10	2	2	1	25,800	1*	82710	41	0	0
		300	420	300	10	2	2	1	26,900	1	82710	42	0	0
		360	490	200	10	2	2	1	33,100	1	82710	50	0	0
		360	490	250	10	2	2	1	34,400	1	82710	51	0	0
		360	490	300	10	2	2	1	35,700	1*	82710	52	0	0
		490	360	200	10	2	4	2	33,100	1	82710	70	0	0
		490	360	250	10	2	4	2	34,400	1	82710	71	0	0
		490	360	300	10	2	4	2	35,700	1	82710	72	0	0

CAJAS FUERTES DE SOBREPONER CON COMBINADOR ELECTRÓNICO - DIGIT VISION



DGT Vision

Características Técnicas:
- Teclado luminoso con encendido táctil automático
- Frente en acero con espesor de 10 mm
- Paredes laterales y superior de acero con espesor de 5 mm
- Bulones giratorios en acero niquelado de diámetro 22 mm
- Barnizado especial al horno con gran resistencia a la corrosión
- Placa de protección de la cerradura en acero carbonitrurado.
- Los mecanismos de apertura no sobresalen del frente en posición de reposo
- Ensamblaje de componentes mediante soldadura robotizada.
- Cerradura y mecanismos fijados directamente sobre la puerta.

Dotación:
- Cable de alimentación auxiliar
- Estantes
- Instrucciones de instalación y uso

Nota: *Los modelos señalados con un asterisco en la columna de Uds. tienen servicio prioritario

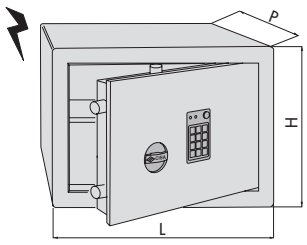

- Combinador electrónico
- Luz interior
- Puerta desmontable
- Alimentación con pilas tipo alcalinas 1,5 v (AA)
- Tacos y tornillos de fijación

Tipología	Descripción	Dimensiones externas Alto H	Ancho L	Fondo P	Espesor puerta	Cerrojos verticales	Cerrojos horizontales	N.º de estantes	Peso aprox. (Kg)	Uds.	REFERENCIA Tipo	Dim	Mano Dcha.	Izda.
		240	360	300	10	-	2	1	25,500	1*	82750	34	0	0
		300	420	350	10	2	2	1	38,700	1*	82750	43	0	0
		360	490	350	10	2	2	1	49,500	1*	82750	53	0	0
		490	360	400	10	2	4	2	54,200	1*	82750	74	0	0
		550	420	450	10	2	4	2	75,000	1	82750	85	0	0
		620	490	450	10	2	4	2	92,000	1	82750	95	0	0



Características Técnicas:
- Teclado luminoso con encendido táctil automático
- Ranura superior para introducción de dinero y documentos
- Retardo de apertura programable de 1 a 99 minutos
- Frente en acero con espesor de 10 mm
- Bulones giratorios en acero niquelado de diámetro 22 mm
- Barnizado especial al horno con gran resistencia a la corrosión
- Placa de protección de la cerradura en acero carbonitrurado.
- Los mecanismos de apertura no sobresalen del frente en posición de reposo
- Ensamblaje de componentes mediante soldadura robotizada.
- Cerradura y mecanismos fijados directamente sobre la puerta.

Dotación:
- Cable de alimentación auxiliar
- Estantes
- Instrucciones de instalación y uso

Nota: *Los modelos señalados con un asterisco en la columna de Uds. tienen servicio prioritario

DGT Vision Cash

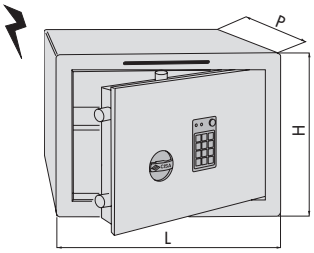

- Combinador electrónico
- Luz interior
- Alimentación con pilas tipo alcalinas de 1,5 V (AA)

Tipología	Descripción	Dimensiones externas Alto H	Ancho L	Fondo P	Espesor puerta	Cerrojos verticales	Cerrojos horizontales	N.º de estantes	Peso aprox. (Kg)	Uds.	REFERENCIA Tipo	Dim	Mano Dcha.	Mano Izda.
		270	360	300	10	-	2	1	30,200	1	**82751**	**35**	**0**	**0**
		520	360	400	10	2	4	2	57,650	1*	**82751**	**75**	**0**	**0**



Darwin

Características Técnicas:

- Frente en acero con espesor de 10 mm
- Bulones giratorios en acero niquelado de diámetro 22 mm
- Barnizado especial al horno con gran resistencia a la corrosión
- Placa de protección de la cerradura en acero carbonitrurado.
- Los mecanismos de apertura no sobresalen del frente en posición de reposo.
- Fijación del frente al compartimento interior a través de 6 tornillos
- Ensamblaje de componentes mediante soldadura robotizada.
- Cerradura y mecanismos fijados directamente sobre la puerta.

Dotación:

- Estantes
- Instrucciones de instalación y uso

Nota: *Los modelos señalados con un asterisco en la columna de Uds. tienen servicio prioritario

Tipología	Descripción	Dimensiones externas Alto H	Ancho L	Fondo P	Espesor puerta	Cerrojos verticales	Cerrojos horizontales	N.º de estantes	Peso aprox. (Kg)	Uds.	REFERENCIA Tipo	Dim	Mano Dcha.	Mano Izda.
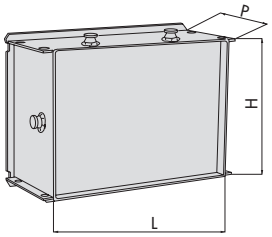	• Compartimento interior con tapa provisional	336	470	200	-	-	-	1	15,200	1	**83000**	**40**	**0**	**0**
		336	470	250	-	-	-	1	16,300	1	**83000**	**41**	**0**	**0**
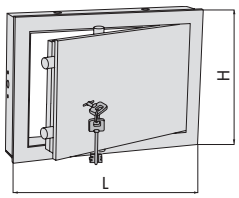	• Frente con llave • Dos llaves ref. 00101.00.2 • Adaptable a artículos 83000.40/41	300	420	-	10	2	2	-	19,400	1	**83010**	**40**	**0**	**0**
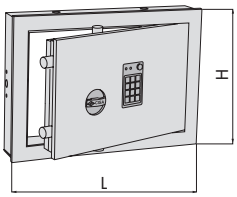	• Teclado luminoso con encendido táctil automático • Frente con combinador electrónico • Luz interior • Adaptable a artículos 83000.40/41 • Alimentación con pilas tipo alcalinas de 1,5 V (AA) • Cable de alimentación auxiliar	300	420	-	10	2	2	-	19,700	1	**83710**	**40**	**0**	**0**

Tipología	Descripción	Para serie/artículo	Peso aprox.	Uds.	REFERENCIA Tipo	Dim	Mano Dcha.	Mano Izda.
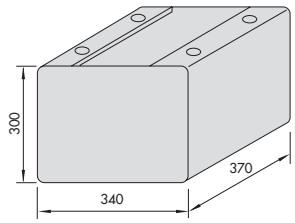	• Soporte en acero barnizado para cajas fuertes de sobreponer	82050.74 82450.74 82550.74 82750.74	16,65	1	**07125**	**00**	**0**	**0**
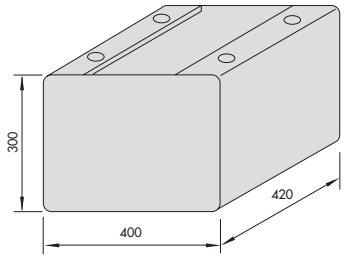	• Soporte en acero barnizado para cajas fuertes de sobreponer	82050.85/95 82450.85/95 82550.85/95 82750.85/95	17,95	1	**07125**	**01**	**0**	**0**
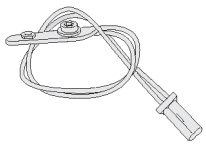	• Alimentador de emergencia a 9 V. (pila no incluida) NOTA: para modelos actuales con funcionamiento interno a 6 V.	82710, 82750, 82751, 83710		1	**07430**	**32**	**0**	**0**
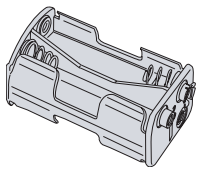	• Portapilas (4 pilas tipo alcalinas 1,5 V. (AA) no incluidas) NOTA: para modelos actuales con funcionamiento interno a 6 V.	82710, 82750, 82751, 83710		1	**07114**	**05**	**0**	**0**
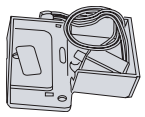	• Grupo soporte y bobina (solenoide) NOTA: para modelos actuales con funcionamiento interno a 6 V.	82710, 82750, 82751, 83710		1	**07114**	**06**	**0**	**0**
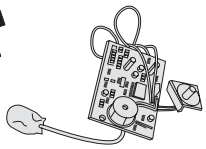	• Circuito electrónico NOTA: para modelos actuales con funcionamiento interno a 6 V.	82751 82710, 82750, 83710		1 1	**07114** **07114**	**13** **15**	**0** **0**	**0** **0**
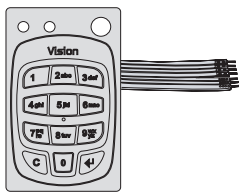	• Teclado alfanumérico NOTA: para modelos actuales con funcionamiento interno a 6 V.	82710, 82750, 82751, 83710		1	**07114**	**16**	**0**	**0**
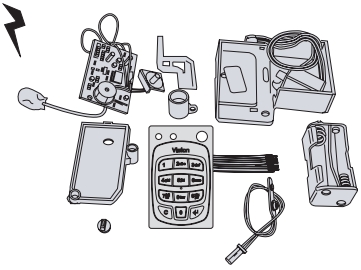	• Kit de conversión cajas fuertes electrónicas, cambio de Digit a Digit vision (4 pilas tipo alcalinas 1,5 V. (AA) no incluidas)	82710, 82750, 83710		1	**07114**	**17**	**0**	**0**

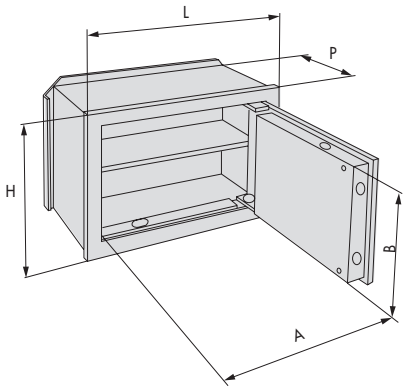

ARTÍCULO	DIMENSIONES (mm) Externas H	L	P	Internas H	L	P	Entrada A	B	Fondo	Bulones	Estantes	Peso aprox. Kg
1-8A010-20	190	310	150	172	292	100	192	115	340 210	2	1	9,4
1-8A010-21	"	"	200	"	"	150	192	115	340 210	2	1	10,1
1-8A010-30	240	360	150	222	342	100	242	165	390 260	2	1	12,8
1-8A010-31	"	"	200	"	"	150	242	165	390 260	2	1	13,6
1-8A010-40	300	420	200	282	402	150	302	225	450 320	2	1	18,3
1-8A010-41	"	"	250	"	"	200	302	225	450 320	2	1	19,4
1-82010-10	170	260	150	152	242	100	142	95	290 190	2	-	7,3
1-82010-11	"	"	200	"	"	150	142	95	290 190	2	-	8,0
1-82010-20 1-82210-20 1-82410-20	190	310	150	172	292	100	192	115	340 210	2	1	12,9
1-82010-21 1-82210-21 1-82410-21	"	"	200	"	"	150	192	115	340 210	2	1	13,6
1-82010-30 1-82210-30 1-82410-30 1-82710-30	240	360	150	222	342	100	242	165	390 260	2	1	17,5
1-82010-31 1-82210-31 1-82410-31 1-82710-31	"	"	200	"	"	150	242	165	390 260	2	1	18,4
1-82010-32 1-82210-32 1-82410-32 1-82710-32	"	"	250	"	"	200	242	165	390 260	2	1	19,3
1-82010-40 1-82210-40 1-82410-40 1-82710-40	300	420	200	282	402	150	302	225	450 320	4+2	1	24,7
1-82010-41 1-82210-41 1-82410-41 1-82710-41	"	"	250	"	"	200	302	225	450 320	4+2	1	25,8
1-82010-42 1-82210-42 1-82410-42 1-82710-42	"	"	300	"	"	250	302	225	450 320	4+2	1	26,9
1-82010-50 1-82210-50 1-82410-50 1-82710-50	360	490	200	342	472	150	372	285	520 380	4+2	1	33,1
1-82010-51 1-82210-51 1-82410-51 1-82710-51	"	"	250	"	"	200	372	285	520 380	4+2	1	34,4
1-82010-52 1-82210-52 1-82410-52 1-82710-52	"	"	300	"	"	250	372	285	520 380	4+2	1	35,7
1-82010-70 1-82210-70 1-82410-70 1-82710-70	490	360	200	472	342	150	242	415	390 510	4+2	2	33,1
1-82010-71 1-82210-71 1-82410-71 1-82710-71	"	"	250	"	"	200	242	415	390 510	4+2	2	34,4
1-82010-72 1-82210-72 1-82410-72 1-82710-72	"	"	300	"	"	250	242	415	390 510	4+2	2	35,7
1-82010-80 1-82210-80 1-82410-80 1-82710-80	550	420	200	532	402	150	302	475	450 570	4+2	2	39,7
1-82010-81 1-82210-81 1-82410-81 1-82710-81	"	"	250	"	"	200	302	475	450 570	4+2	2	41,3
1-82010-82 1-82210-82 1-82410-82 1-82710-82	"	"	300	"	"	250	302	475	450 570	4+2	2	42,9
1-82010-90 1-82210-90 1-82410-90 1-82710-90	620	490	200	602	472	150	372	545	520 640	4+2	2	51,0
1-82010-91 1-82210-91 1-82410-91 1-82710-91	"	"	250	"	"	200	372	545	520 640	4+2	2	52,8
1-82010-92 1-82210-92 1-82410-92 1-82710-92	"	"	300	"	"	250	372	545	520 640	4+2	2	54,6

1

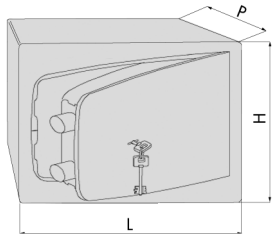

ARTÍCULO	DIMENSIONES (mm) Externas H	L	P	Internas H	L	P	Entrada A	B	Bulones	Estantes	Peso aprox. Kg
1-8A050-23	240	360	300	230	350	245	242	165	2	1	12,3
1-8A050-34	300	420	350	290	410	295	302	225	2	1	21,9
1-8A050-43	360	490	350	350	480	295	372	285	2	1	31,5
1-82050-34 1-82250-34 1-82450-34 1-82750-34	240	360	300	230	350	245	242	165	2	1	25,5
1-82050-43 1-82250-43 1-82450-43 1-82750-43	300	420	350	290	410	295	302	225	4+2	1	38,7
1-82050-53 1-82250-53 1-82450-53 1-82750-53	360	490	350	350	480	295	372	285	4+2	1	49,5
1-82050-74 1-82250-74 1-82450-74 1-82750-74	490	360	400	480	350	345	242	415	4+2	2	54,2
1-82050-85 1-82250-85 1-82450-85 1-82750-85	550	420	450	540	410	395	302	475	4+2	2	69,4
1-82050-95 1-82250-95 1-82450-95 1-82750-95	620	490	450	610	480	395	372	545	4+2	2	84,5
1-82751-35	240	360	300	230	350	245	242	165	2	1	30,2
1-82751-75	490	360	400	480	350	345	242	415	4+2	2	57,6

2

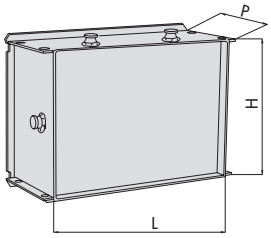

	DIMENSIONES (mm) Externas H	L	P	Internas H	L	P	Entrada A	B	fondo	Bulones	Estantes	Peso aprox. Kg
COMPARTIMENTO												
1-83000-40	336	470	200	300	420	200	-	-	450 320	-	-	15,2
1-83000-41	"	"	250	"	"	250	-	-	" "	-	-	16,3
FRONTAL												
1-83010-40	300	420	-	-	-	-	302	225	- -	2+2	-	19,4
1-83710-40	"	"	-	-	-	-	"	"	- -	2+2	-	19,7

3

Manillas



Manillas Serie PROJECT LINE 229
Manillas con placa de nylon..... 231
Esquemas dimensionales 232



Project Line

N NOVEDAD

Características Técnicas:
- Manilla y roseta en acero INOX AISI 304 satinado
- Empuñadura prefijada sobre el mecanismo con muelle de retorno

Fijación:
- Fijación directa o con tornillos pasantes para puertas con espesor, entre 38 y 54 mm.

Dotación:
- Tornillos de fijación y cuadradillo

Acabados:
- Acero inox. AISI 304

Mano:
0= Reversible

Certificación:
- Grado 3 - categoría de uso (alta frecuencia de utilización)
- EN1906 - Grado 7 durabilidad (200.000 ciclos)
- EN1670 - Grado 3 resistencia a la corrosión - 96 horas
- EN1634 - resistencia al fuego; 2 horas puerta madera y 4horas puerta metálica

Tipología	Descripción	Uds.	REFERENCIA Tipo	Dim	Mano Dcha.	Mano Izda.
	• Juego manillas serie PL Oval	1	1 07070	70	0	0
	• Juego manillas serie PL Oval • En dotación juego de rosetas para cilindro con perfil Europeo	1	1 07070	80	0	0
	• Juego manillas serie PL Angle	1	1 07070	71	0	0
	• Juego manillas serie PL Angle • En dotación juego de rosetas para cilindro con perfil Europeo	1	1 07070	81	0	0
	• Juego manillas serie PL Arcus	1	1 07070	72	0	0
	• Juego manillas serie PL Radius	1	1 07070	73	0	0
	• Juego manillas serie PL Radius • En dotación juego de rosetas para cilindro con perfil Europeo	1	1 07070	82	0	0
	• Juego rosetas para cilindro con perfil Europeo	1	1 06093	00	0	0
	• Juego rosetas para cilindro con perfil Europeo	1	1 06093	04	0	0
	• Juego rosetas ciegas	1	1 06093	01	0	0

Tipología	Descripción	Uds.	REFERENCIA Tipo	Dim	Mano Dcha.	Mano Izda.
	• Juego rosetas para cerraduras tipo patent	1	1 06093	02	0	0
	• Juego condenas para puertas de baño	1	1 06093	10	0	0
	• Juego condenas para puertas de baño con señalizador libre/ocupado	1	1 06093	11	0	0



Características Técnicas:
- Base de acero con tetones de fijación
- Placa en nylon

Dotación:
- Tornillos de fijación
- Cuadradillo en versiones con manilla

Acabados:
- Negro

Mano:
0= Reversible

Certificación:
- EN1634 - resistencia al fuego
- EN1906
- EN179
- DIN18273

Tipología	Descripción	Para serie/artículo	Uds.	REFERENCIA Tipo	Dim	Mano Dcha.	Mano Izda.
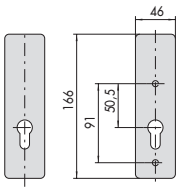	• Pareja de placas con agujero para cilindro D.E. 72 mm.	43000, 43020, 43025	12	07070	12	0	0
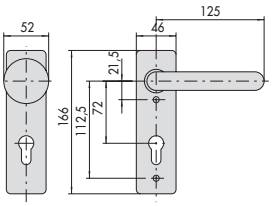	• Pareja de placas con pomo fijo, manilla y agujero para cilindro D.E. 72 mm.	43000, 43020, 43025	12	07070	14	0	0
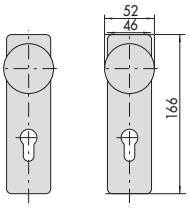	• Pareja de placas con pomo fijo con agujero para cilindro D.E. 72 mm.	43000, 43020, 43025	12	07070	14 14	0	0
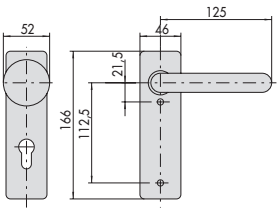	• Pareja de placas con pomo fijo con agujero para cilindro y manilla ciega D.E. 72 mm.	43000, 43020, 43025	12	07070	14 15	0	0
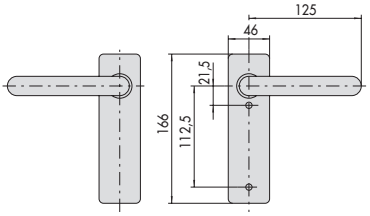	• Pareja de placas ciegas con manilla	43000, 43020, 43025	12	07070	15	0	0
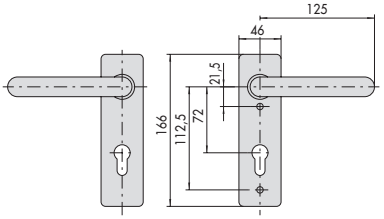	• Pareja de placas con manilla y agujero para cilindro D.E. 72 mm.	43000, 43020, 43025	12	07070	16	0	0

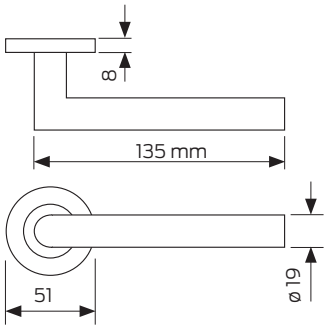

ARTÍCULO
07070.70/71/72/73

1

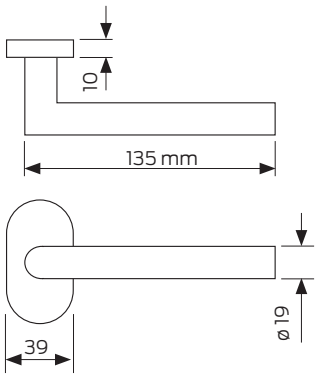

ARTÍCULO
07070.80/81/82

2

Cerraduras cortafuego y cerraduras con función antipánico



Cerraduras cortafuego Serie MITO 234
Cerraduras cortafuego con función antipánico Serie MITO-PANIC 235
Cerraduras cortafuego electromecánicas Series MITO y MITO-PANIC 237
Cerraduras con función antipánico Serie SIKUREXIT 238
Cerraduras multipunto con función antipánico Serie SIKUREXIT 239
Cerraduras cortafuego función antipánico puertas acorazadas Serie EXITLOCK 242
Selectores de cierre cortafuego para puertas de 2 hojas 243
Accesorios cerraduras cortafuego 244
Esquemas dimensionales 248
Modalidades de funcionamiento cerraduras con función antipánico 250





Mito

Características Técnicas:
- Frente en acero cincado
- Caja en acero cincado
- Picaporte en acero cincado
- Cuadro manilla 9 mm

Cilindro no incluido

Mano:
0= Reversible

Bajo pedido:
- Frente inox (acabado 20)

Tipología	Descripción	Vueltas	Ejes	Frente	Entrada	Uds.	REFERENCIA Tipo	Dim	Mano Dcha.	Mano Izda.
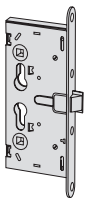	• Sólo picaporte • FUNCIONAMIENTO: - Picaporte accionado por llave y por manilla	-	72	24	65	12	**43000**	**65**	**0**	**0**
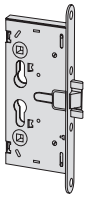	• Picaporte y palanca • Palanca 15 mm • FUNCIONAMIENTO: - Picaporte accionado por llave y por manilla - Palanca accionada por llave	1	72	24	65	12	**43020**	**65**	**0**	**0**
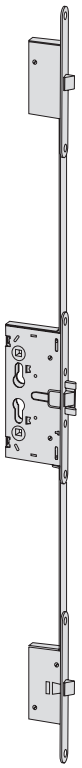	• Picaportes y palanca • Palanca 15 mm. • 3 puntos de cierre • FUNCIONAMIENTO: - Picaportes accionados por llave y por manilla - Palanca accionada por llave	1	72	24	65	6	**43025**	**65**	**0**	**0**
	• Dispositivo de cierre para hoja secundaria en puertas de dos hojas • FUNCIONAMIENTO: - El desbloqueo de las varillas se realiza a través de un botón situado en el frente • BAJO PEDIDO - Varillas internas roscadas ref. 07088.03 - Dispositivo bloqueo de varillas ref. 07089.50	-	-	24	-	1	**43091**	**00**	**0**	**0**



Mito Panic

Características Técnicas:
- Frente en acero cincado
- Caja en acero cincado
- Picaporte en acero cincado
- Cuadro manilla 9 mm
- Adaptable a dispositivos antipánico series 59600, 59711, 59321 y 59371

Normativa:
Certificación CE con los dispositivos antipánico series 59600, 59711, 59321, 59371, 59607 y 59617

Mano:
0= Reversible

Cilindro no incluido

Bajo pedido:
- Frente inox (acabado 20)

Tipología	Descripción	Vueltas	Ejes	Frente	Entrada	Uds.	REFERENCIA Tipo	Dim	Mano Dcha.	Mano Izda.
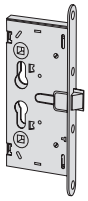	• Sólo picaporte • FUNCIONAMIENTO: - Interior: con dispositivo antipánico y/o llave - Exterior: la llave condena o descondena la manilla y retrae el picaporte - La manilla retrae el picaporte sólo sí esta descondenada. • Cuadro manilla partido	-	72	24	65	6	**43110**	**65**	**0**	**0**
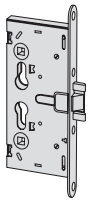	• Picaporte y palanca • Palanca 15 mm • FUNCIONAMIENTO: - Interior: con dispositivo antipánico y/o llave - Exterior: la llave retrae el picaporte y la palanca • Cuadro manilla pasante	1	72	24	65	6	**43120**	**65**	**0**	**0**
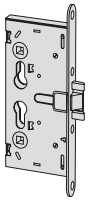	• Picaporte y palanca • Palanca 15 mm • FUNCIONAMIENTO: - Interior: con dispositivo antipánico y/o llave - Exterior: la llave retrae el picaporte y la palanca. La manilla retrae el picaporte • Cuadro manilla partido	1	72	24	65	6	**43130**	**65**	**0**	**0**
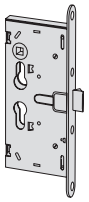	• Picaporte invertido • FUNCIONAMIENTO: - Interior: con manilla y/o llave - Exterior: la llave condena o descondena la manilla y retrae el picaporte - La manilla retrae el picaporte sólo sí esta descondenada. • Cuadro manilla partido • **PARA INSTALACIONES EN PUERTAS CON APERTURA INTERIOR**	1	72	24	65	25	**43160**	**65**	**1**	**2**

Mano:
1=derecha interna 
2=izquierda interna 

Tipología	Descripción	Vueltas	Ejes	Frente	Entrada	Uds.	REFERENCIA Tipo	Dim	Mano Dcha.	Mano Izda.
	• Sólo picaportes • 3 puntos de cierre • FUNCIONAMIENTO: - Interior: con dispositivo antipánico y/o llave - Exterior: La llave condena o descondena la manilla y retrae los picaportes - La manilla retrae los picaportes sólo si esta descondenada. • Cuadro manilla partido	-	72	24	65	6	**43115**	**65**	**0**	**0**
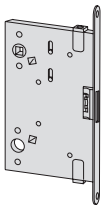	• Contracerradura para hoja secundaria en puertas de dos hojas **NOTA: En la hoja principal debe ir instalada una cerradura con sólo picaporte ref. 43110 o 43115** • FUNCIONAMIENTO: - Interior: con dispositivo antipánico • BAJO PEDIDO - Varillas internas roscadas ref. 07088.03 - Dispositivo bloqueo de varillas ref. 07089.50	-	-	24	65	6	**43190**	**65**	**0**	**0**
		-	-	24	95	6	**43190**	**95**	**0**	**0**



Mito y Mito Panic

Características Técnicas:
- Frente en acero cincado
- Caja en acero cincado
- Picaporte en acero cincado
- Cuadro manilla 9 mm
- Artículo 13110 adaptable a dispositivos antipánico series 59600 y 59711
- Cierre de día mecánico
- Tensión 12 V. cc, 800 mA

Normativa:
Certificación CE con los dispositivos antipánico series 59600, 59607, 59617 y 59711

Mano:
0= Reversible

Cilindro no incluido

Bajo pedido:
- Frente inox (acabado 20)

Tipología	Descripción	Vueltas	Ejes	Frente	Entrada	Uds.	REFERENCIA Tipo	Dim	Mano Dcha.	Mano Izda.
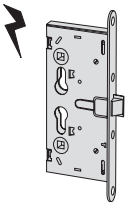	• VERSIÓN MECÁNICA • Sólo picaporte • FUNCIONAMIENTO: - Picaporte accionado por manilla (con "falsa palanca" desactivada) - Picaporte accionado eléctricamente por manilla (con "falsa palanca" activada mediante la llave) • Cuadro manilla pasante	1	72	24	65	1	1 13100	65	0	0
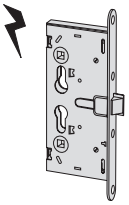	• VERSIÓN ANTIPÁNICO • Sólo picaporte • FUNCIONAMIENTO: - Interior: con dispositivo antipánico y/o llave - Exterior: Picaporte accionado por manilla (con "falsa palanca" desactivada) Picaporte accionado eléctricamente por manilla (con "falsa palanca" activada mediante la llave) • Cuadro manilla partido	1	72	24	65	1	1 13110	65	0	0
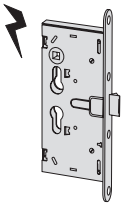	• VERSIÓN ANTIPÁNICO • Picaporte invertido • FUNCIONAMIENTO: - Interior: con manilla y/o llave - Exterior: la llave condena o descondena la manilla y retrae el picaporte - La manilla retrae el picaporte sólo sí esta descondenada. • Cuadro manilla partido **•PARA INSTALACIONES EN PUERTAS CON APERTURA INTERIOR**	1	72	24	65	1	1 13160	65	1	2
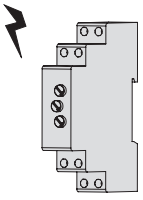	• Temporizador modulable multiescala • Escala de tiempos regulable • Tensión de ejercicio 12/24 V ca/cc.					6	07022	20	0	0

Mano:
1=derecha interna
2=izquierda interna



SikurExit

Características Técnicas:
- Función antipánico reversible que permite una rápida evacuación en caso de emergencia aunque la cerradura esté cerrada con llave simplemente accionando la manilla o el dispositivo antipánico
- Caja en acero cincado
- Picaporte, piton autoblocante y palancas niquelados
- Picaporte y pitón sistema autoblocante regulables
- Agujeros pasantes DIN para instalación de manillas

Dotación:
- Tornillos fijación cerradura y cilindro
- 2 embellecedores para cilindro ref. 06012.01.0
- Tornillo para desactivar el retroceso de la palanca en puertas de una hoja

Bajo pedido:
- Cilindro
- Dotaciones específicas de cilindros y cerraderos adaptables a las distintas series de perfiles de aluminio
- Escudo de protección ref. 06460.05.0

Mano:
0= Reversible

Certificación:
- Certificación CE con los dispositivos antipánico series 59607, 59617 y 59711
- Apta para puertas certificadas EN1627 hasta clase de resistencia WK/RC 4

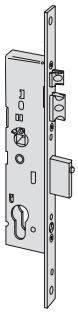

PARA PUERTAS DE 1 Ó 2 HOJAS
- Frente "plano" en acero INOX 24x3 mm
- Picaporte regulable de 11 a 17 mm con sistema autobloqueo
- 1 palanca lateral

FUNCIÓN TIPO A
- Interno:
  - Dispositivo antipánico para abrir
  - Llave para cerrar con palanca
- Externo:
  - Llave para accionar el picaporte y la palanca

FUNCIÓN TIPO B
- Interno:
  - Dispositivo antipánico para abrir
  - Llave para cerrar con palanca y habilitar/deshabilitar la manilla externa para el accionamiento del picaporte
- Externo:
  - Llave para cerrar con palanca y habilitar/deshabilitar la manilla externa para el accionamiento del picaporte

FUNCIÓN TIPO C
- Interno:
  - Dispositivo antipánico para abrir
  - Llave para cerrar con palanca y habilitar/deshabilitar la manilla externa para el accionamiento del picaporte
- Externo:
  - Llave para cerrar con palanca y habilitar/deshabilitar la manilla externa para el accionamiento del picaporte
  - La manilla permanece habilitada con la llave introducida, extrayendo la llave de deshabilita la manilla

FUNCIÓN TIPO D
- Interno:
  - Dispositivo antipánico para abrir
  - Llave para cerrar con palanca
- Externo:
  - Llave para cerrar con palanca
  - La manilla, con palanca retraída, siempre acciona el picaporte

Función	Vueltas	Ejes	Frente	Entrada	Uds.	REFERENCIA Tipo	Dim	Mano Dcha.	Mano Izda.
A/D	1	92	24	30	1	1 43225	30	0	0
A/D	1	92	24	35	1	1 43225	35	0	0
A/D	1	92	24	40	1	1 43225	40	0	0
A/D	1	92	24	45	1	1 43225	45	0	0
B	1	92	24	30	1	1 43235	30	0	0
B	1	92	24	35	1	1 43235	35	0	0
B	1	92	24	40	1	1 43235	40	0	0
B	1	92	24	45	1	1 43235	45	0	0
C	1	92	24	30	1	1 43236	30	0	0
C	1	92	24	35	1	1 43236	35	0	0
C	1	92	24	40	1	1 43236	40	0	0
C	1	92	24	45	1	1 43236	45	0	0

Para ampliar información sobre los tipos de funciones ver cuadro pág. 250



SikurExit

Características Técnicas:
- Función antipánico reversible que permite una rápida evacuación en caso de emergencia aunque la cerradura esté cerrada con los tres puntos de cierre simplemente accionando la manilla o el dispositivo antipánico
- Caja en acero cincado
- Picaporte, piton autoblocante y palancas niquelados
- Picaporte y pitón sistema autoblocante regulables
- Agujeros pasantes DIN para instalación de manillas

Dotación:
- Tornillos fijación cerradura y cilindro
- 2 embellecedores para cilindro ref. 06012.01.0
- Tornillo para desactivar el retroceso de la palanca en puertas de una hoja
- Sistema "cierre de día" en el modelo con función A (consultar disponibilidad)

Bajo pedido:
- Cilindro
- Dotaciones específicas de cilindros y cerraderos adaptables a las distintas series de perfiles de aluminio
- Escudo de protección ref. 06460.05.0

Mano:
0= Reversible

Certificación:
- Conforme a la norma europea prEN15685, grado 6 seguridad (1.000 kg. resistencia carga lateral y 600 kg. resistencia carga frontal) y grado 7 con accesorio serie 06436
- Apta para puertas certificadas EN1627 hasta clase de resistencia WK/RC 4
- Certificación CE con los dispositivos antipánico series 59607, 59617 y 59711

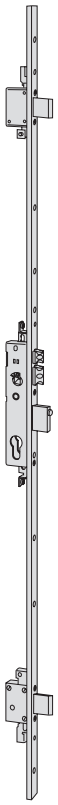

PARA PUERTAS DE 1 Ó 2 HOJAS
- Frente ajustable "plano" en acero INOX 24x3 mm con altura 2.300 mm
  - corte máximo superior 350 mm
  - corte máximo inferior 150 mm
- Picaporte regulable de 11 a 17 mm con sistema autobloqueo
- 3 palancas laterales

FUNCIÓN TIPO A
- Interno:
  - Dispositivo antipánico para abrir
  - Llave para cerrar con palancas
- Externo:
  - Llave para accionar el picaporte y las palancas

FUNCIÓN TIPO B
- Interno:
  - Dispositivo antipánico para abrir
  - Llave para cerrar con palancas y habilitar/ deshabilitar la manilla externa para el accionamiento del picaporte
- Externo:
  - Llave para cerrar con palancas y habilitar/ deshabilitar la manilla externa para el accionamiento del picaporte

FUNCIÓN TIPO D
- Interno:
  - Dispositivo antipánico para abrir
  - Llave para cerrar con palancas
- Externo:
- Llave para cerrar con palancas
  - La manilla, con palancas retraídas, siempre acciona el picaporte

Función	Vueltas	Ejes	Frente	Entrada	Uds.	REFERENCIA Tipo	Dim	Mano Dcha.	Mano Izda.
A/D	1	92	24	30	1	1 43725	30	0	0
A/D	1	92	24	35	1	1 43725	35	0	0
A/D	1	92	24	40	1	1 43725	40	0	0
A/D	1	92	24	45	1	1 43725	45	0	0
B	1	92	24	30	1	1 43735	30	0	0
B	1	92	24	35	1	1 43735	35	0	0
B	1	92	24	40	1	1 43735	40	0	0
B	1	92	24	45	1	1 43735	45	0	0

Para ampliar información sobre los tipos de funciones ver cuadro pág. 250

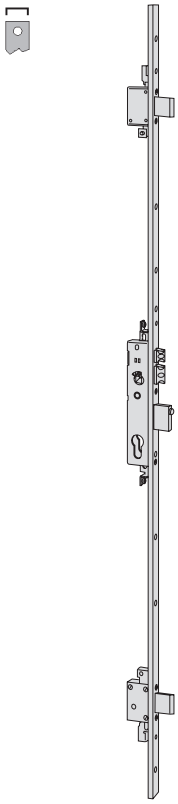

PARA PUERTAS DE 1 Ó 2 HOJAS
- Frente ajustable "U" en acero INOX 24x5 mm con altura 2.300 mm
  - corte máximo superior 350 mm
  - corte máximo inferior 150 mm
- Picaporte regulable de 11 a 17 mm con sistema autobloqueo
- 3 palancas laterales

FUNCIÓN TIPO A
- Interno:
  - Dispositivo antipánico para abrir
  - Llave para cerrar con palancas
- Externo:
  - Llave para accionar el picaporte y las palancas

FUNCIÓN TIPO B
- Interno:
  - Dispositivo antipánico para abrir
  - Llave para cerrar con palancas y habilitar/deshabilitar la manilla externa para el accionamiento del picaporte
- Externo:
  - Llave para cerrar con palancas y habilitar/deshabilitar la manilla externa para el accionamiento del picaporte

FUNCIÓN TIPO D
- Interno:
  - Dispositivo antipánico para abrir
  - Llave para cerrar con palancas
- Externo:
  - Llave para cerrar con palancas
  - La manilla, con palancas retraídas, siempre acciona el picaporte

Tipología	Descripción	Función	Vueltas	Ejes	Frente	Entrada	Uds.	REFERENCIA Tipo	Dim	Mano Dcha.	Mano Izda.
		A/D	1	92	24	30	1	1 43825	30	0	0
		A/D	1	92	24	35	1	1 43825	35	0	0
		A/D	1	92	24	40	1	1 43825	40	0	0
		A/D	1	92	24	45	1	1 43825	45	0	0
		B	1	92	24	30	1	1 43835	30	0	0
		B	1	92	24	35	1	1 43835	35	0	0
		B	1	92	24	40	1	1 43835	40	0	0
		B	1	92	24	45	1	1 43835	45	0	0

Para ampliar información sobre los tipos de funciones ver cuadro pág. 250

Tipología	Descripción	Ejes	Frente	Entrada	Uds.	REFERENCIA Tipo	Dim	Mano Dcha.	Mano Izda.
	CONTRACERRADURA PARA HOJA SECUNDARIA ADAPTABLE A CERRADURA ANTIPÁNICO • En la hoja principal debe estar instalada una cerradura serie 43725, 43735, 43825, 43835, 43225, 43235, 43236 • Frente en acero con tratamiento cincado de alta resistencia 24x3 mm • Enganche de las varillas regulable en 18 mm en sentido horizontal • Impulsor de la palanca regulable en 5,5 mm. • Restablecimiento del cierre de las varillas automático o manual • Espesores en nylon nº 1 de 5 mm para perfil tipo "R" y nº 2 de 3 mm. para perfil tipo "PORTA" • Tornillos de fijación contracerradura **FUNCIONES** • Interno: - Con dispositivo antipánico • Externo: - Sin funcionamiento	-	24	30	1	**1 43295**	**30**	**0**	**0**
		-	24	40	1	**1 43295**	**40**	**0**	**0**
		-	24	60	1	**1 43295**	**60**	**0**	**0**
		-	24	75	1	**1 43295**	**75**	**0**	**0**



Exitlock

Características Técnicas:
- Caja, picaporte reversible y bulones en acero cincado de alta resistencia
- Frente en acero cincado niquelado de alta resistencia (artículos 56936, 56937)
- Predisposición para cierres suplementarios

Dotación:
- Instrucciones de instalación
- Cerradero 06220.26.0
- **Cilindro no incluido**

Normativa:
- Producto conforme a la Norma Europea EN 12209
- Marcado CE
- Certificación voluntaria ICIM según la norma EN 1125

Mano:
- 0= Reversible

Bajo pedido:
- Escudo de protección 06460, 06480
- Embellecedor interno 06473
- Para cierres suplementarios
  - Desviadores 06433.00/01
  - Juego de barras 06425.06.0
  - Cerraderos 06220.28/29
- Para salidas antipánico (EN1125)
  - Dispositivo antipánico serie 59607 ó 59711
- Para salidas de emergencia (EN179)
  - Manilla 07070.50.0
  -Juego de manillas 07070.60.0

Tipología	Descripción	Vueltas	Ejes	Frente	Entrada	Uds.	REFERENCIA Tipo	Dim	Mano Dcha.	Mano Izda.
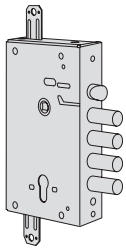	• Versión sin frente • Picaporte y 4 bulones • Predispuesta para cierres suplementarios **• FUNCIONAMIENTO TIPO B:** - Interior: con dispositivo antipánico y/o manilla para abrir y llave para cerrar - La llave condena o descondena la manilla - Exterior: la llave condena o descondena la manilla y retrae los bulones - La manilla retrae el picaporte sólo sí esta descondenada.	2	85	-	64	1	**1 56916**	**28**	**0**	**0**
	• FUNCIONAMIENTO TIPO A/D: - Interior: con dispositivo antipánico y/o manilla para abrir y llave para cerrar - La manilla con los bulones en posición de abierto permite el accionamiento del picaporte - Exterior: La llave retrae el picaporte y los bulones	2	85	-	64	1	**1 56917**	**28**	**0**	**0**
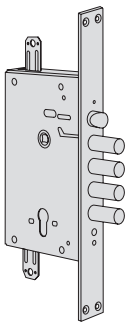	• Versión con frente • Picaporte y 4 bulones • Predispuesta para cierres suplementarios **• FUNCIONAMIENTO TIPO B:** - Interior: con dispositivo antipánico y/o manilla para abrir y llave para cerrar - La llave condena o descondena la manilla - Exterior: la llave condena o descondena la manilla y retrae los bulones - La manilla retrae el picaporte sólo sí esta descondenada.	2	85	35	67	1	**1 56936**	**28**	**0**	**0**
	• FUNCIONAMIENTO TIPO A/D: - Interior: con dispositivo antipánico y/o manilla para abrir y llave para cerrar - La manilla con los bulones en posición de abierto permite el accionamiento del picaporte - Exterior: La llave retrae el picaporte y los bulones	2	85	35	67	1	**1 56937**	**28**	**0**	**0**

Tipología	Descripción	Uds.	REFERENCIA Tipo	Dim	Mano Dcha.	Mano Izda.
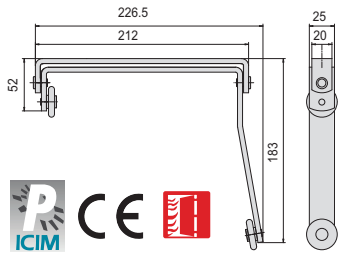	• Selector de cierre estándar • Acero cromado • Marcado CE	2	07084	10	0	0
	• Selector de cierre estándar • Acero inox. • Marcado CE • Certificación voluntaria ICIM según la norma EN 1158	2	07084	20	0	0
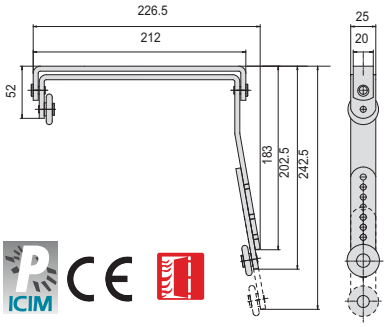	• Selector de cierre regulable • Acero cromado • Marcado CE • Versión recomendada para puertas con anchura > 900 mm	2	07084	11	0	0
	• Selector de cierre regulable • Acero inox. • Marcado CE • Certificación voluntaria ICIM según la norma EN 1158 • Versión recomendada para puertas con anchura > 900 mm	2	07084	21	0	0

Tipología	Descripción		Para serie/artículo	Uds.	REFERENCIA Tipo	Dim	Mano Dcha.	Izda.
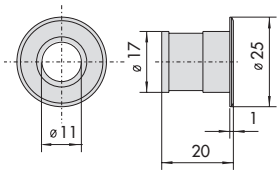	• Cerradero de suelo		Varillas con puntal de 10 mm de diámetro	12	06086	00	0	0
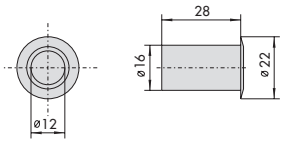	• Cerradero de suelo con salvapolvo		Varillas con puntal de 8 mm de diámetro	12	06086	02	0	0
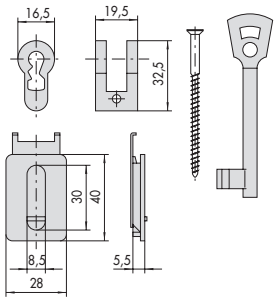	• Adaptador cifrado para llave tipo patent	Código 1	43000, 43020, 43025	6	07071	10.1	0	0
		Código 2		6	07071	10.2	0	0
		Código 3		6	07071	10.3	0	0
		Código 4		6	07071	10.4	0	0
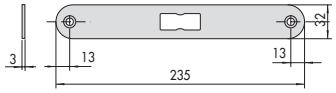	• Cerradero en acero cincado		43000, 43100	20	07073	20	0	0
	• Frente ciego cerradura MITO (adaptable a cajeados de cerraduras MITO)		43000, 43100	1	T02 013	50	0	0
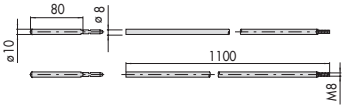	• Pareja de varillas internas roscadas de 8 mm de diámetro y puntales macizos de 10 mm de diámetro (ref. 06291.05)		43091, 43190 43295	12	07088	03	0	0
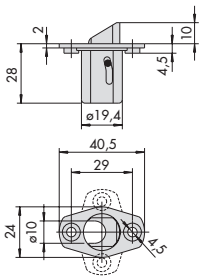	• Dispositivo de bloqueo varillas en acero, compuesto de: - espesor art. 1.06141-81-0 - cerradero superior art. 1.06141-80-0		43091, 43190	3	07089	50	0	0

Tipología	Descripción	Para serie/artículo	Uds.	REFERENCIA Tipo	Dim	Mano Dcha.	Mano Izda.
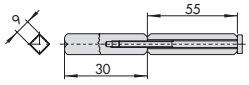	• Cuadradillo en acero seccionado 9 mm.	43110, 43130 43160	6	07083	50	0	0
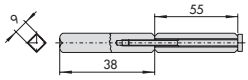	• Cuadradillo en acero seccionado 9 mm.	43110, 43130 43160	6	07083	51	0	0
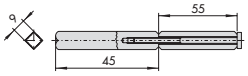	• Cuadradillo en acero seccionado 9 mm.	43110, 43130 43160	6	07083	52	0	0
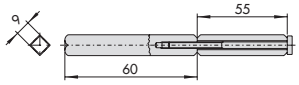	• Cuadradillo en acero seccionado 9 mm.	43110, 43130 43160	6	07083	53	0	0
	• Cuadradillo 7/8 mm. (longitud 10 mm. / longitud 100 mm.)	43110, 43130 43160	6	07083	54	0	0
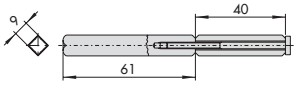	• Cuadradillo en acero seccionado 9 mm.	43110, 43130 43160	6	07083	55	0	0
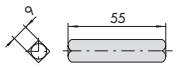	• Cuadradillo en acero 9 mm.	43110, 43130 43160	6	07083	70	0	0
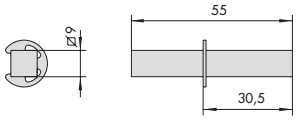	• Cuadradillo en acero 9 mm. con grupilla	43110, 43130 43160	6	07085	75	0	0
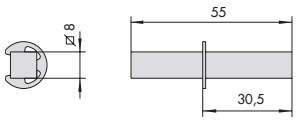	• Cuadradillo en acero 8 mm. con grupilla	432xx	6	07085	76	0	0
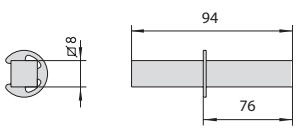	• Cuadradillo en acero 8 mm. con grupilla	432xx	6	07085	77	0	0
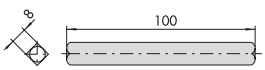	• Cuadradillo en acero 8 mm.	432xx	1	1 07206	00	0	0
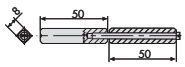	• Cuadradillo seccionado 8 mm.	432xx	25	07206	01	0	0

Tipología	Descripción	Para serie/artículo	Uds.	REFERENCIA Tipo	Dim	Mano Dcha.	Izda.
	• Cuadradillo en acero 9 mm. (longitud 125 mm.)		1	F01 121 49		0	0
	• Cuadradillo 9/8 mm. (longitud 104 mm. / longitud 11 mm.)		1	F01 025 50		0	0
	• Cuadradillo 8/9 mm. (longitud 80 mm. / longitud 20 mm.)		1	F01 120 49		0	0
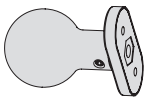	• Pomo adaptable a cerraduras SikurExit • Acabado: níquel cromo satinado (B1) • Para cumplir con la norma EN 179 instalar la manilla art. 1.07070-66-0-B1	43225, 43235 43236, 43725 43735, 43825 43835	1	1 07070 56		0	0
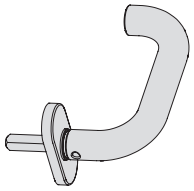	• Manilla adaptable a cerraduras SikurExit • Acabado: níquel cromo satinado (B1) • Para cumplir con la norma EN 179 instalar 2 uds.	43225, 43235 43236, 43725 43735, 43825 43835	1	1 07070 66		0	0
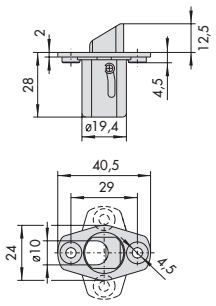	• Dispositivo de bloqueo varillas en acero, compuesto de: - espesor art. 1.06141-81-0 - cerradero superior art. 1.06141-80-0	43295	1	1 07089 52		0	0
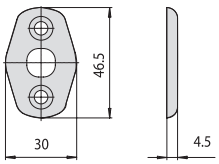	• Cerradero de suelo	43295	1	1 06142 85		0	0
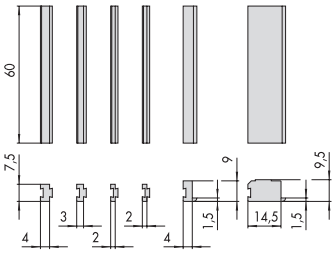	• Espesores en nylon para perfiles con rotura de puente térmico de apertura externa	06463.24/25/34/35, 06465.24/25	1	1 06141 79		0	0

Tipología	Descripción	Para serie/artículo	Uds.	REFERENCIA Tipo	Dim	Mano Dcha.	Izda.
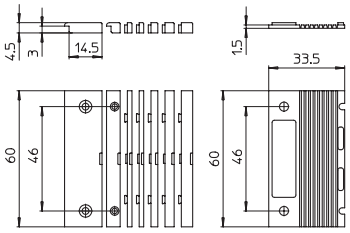	• Espesores en nylon para perfiles con rotura de puente térmico de apertura externa	06463.24/25/34/35, 06465.24/25	1	1 06141	89	0	0
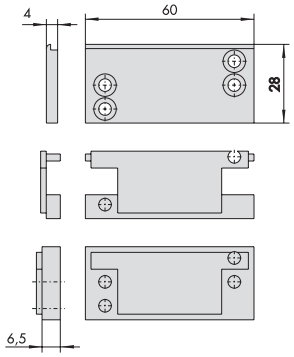	• Cerradero superior en nylon negro para cierre de la varilla	43295	1	1 06141	80	0	0
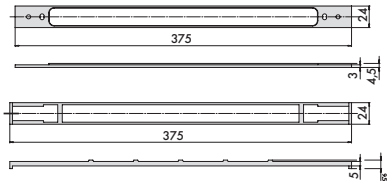	• Espesor bajo el frente en nylon	43295	1	1 06141	88	0	0
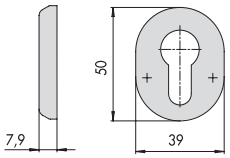	• Embellecedor oval interno en latón para cilindro europerfil • Acabado: Latonado • Disponible en acabado niquel cromo satinado (Acabado B1), consultar precio		1	1 06473	20	0	0

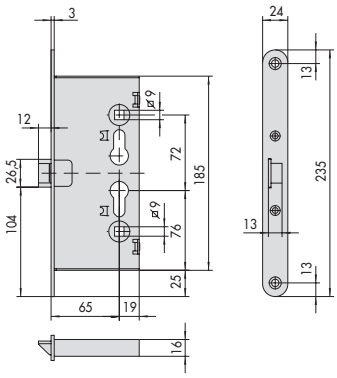

ARTÍCULO
43000.65, 43110.65, 43160.65
13100.65, 13110.65, 13160.65

1

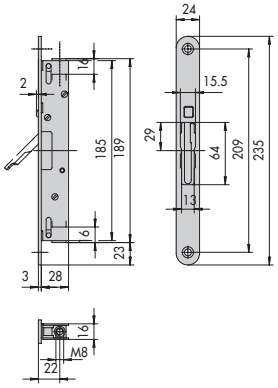

ARTÍCULO
43091

4

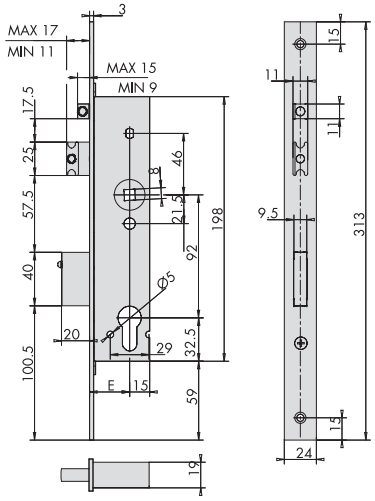

43225, 43235, 43236
E = 30-35-40-45

7

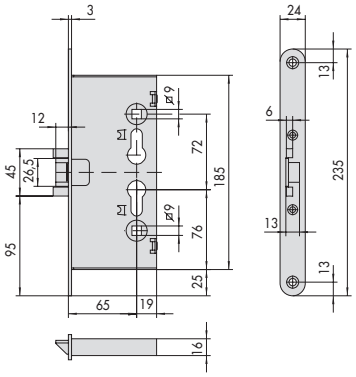

ARTÍCULO
43020.65, 43120.65, 43130.65

2

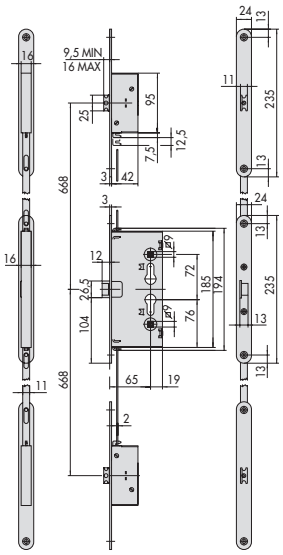

ARTÍCULO
43115.65

5

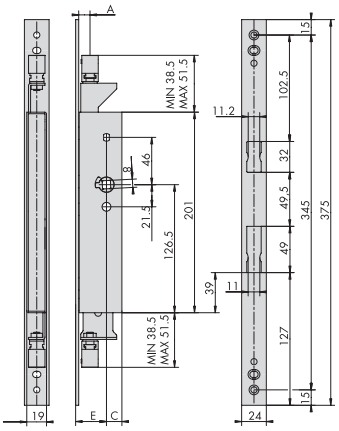

43295

E	A	C
30	11÷29	15
40	21÷39	10
60	41÷59	10
75	56÷74	10

8

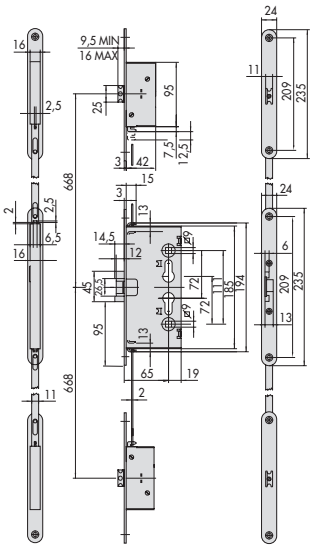

1.43025.65

3

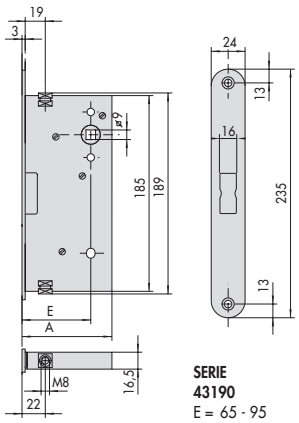

SERIE
43190
E = 65 - 95
A = 85 -115

6

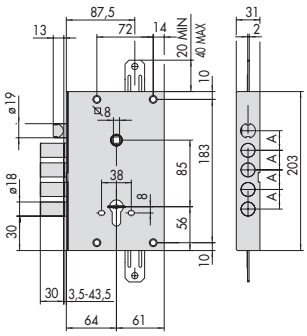

SERIE
56916, 56917

A = 28

9

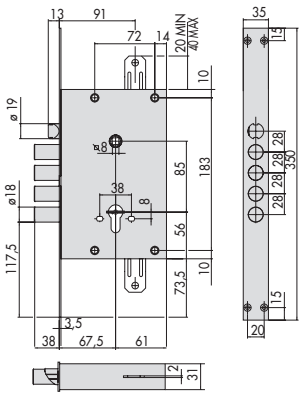

SERIE
56936, 56937

10

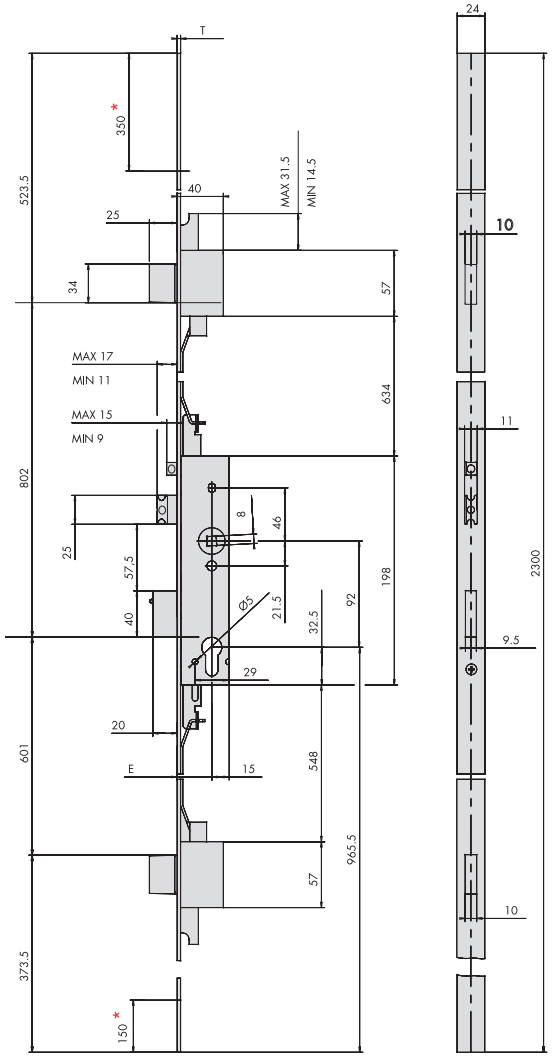

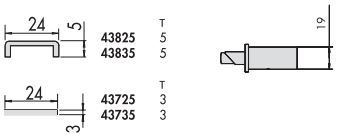

E = 30-35-40-45

* Rasabilidad (corte máximo del frente superior e inferior

11

FUNCIÓN	ACCIONAMIENTO	FUNCIONAMIENTO
A **ENTRADA DESDE EL EXTERIOR SÓLO CON LLAVE** Para puertas que por su uso, deben abrirse desde el exterior solo por personal autorizado, con llave	**INTERNO** · Dispositivo antipánico para abrir · Llave para cerrar con palanca **EXTERNO** · La llave acciona el picaporte y la palanca	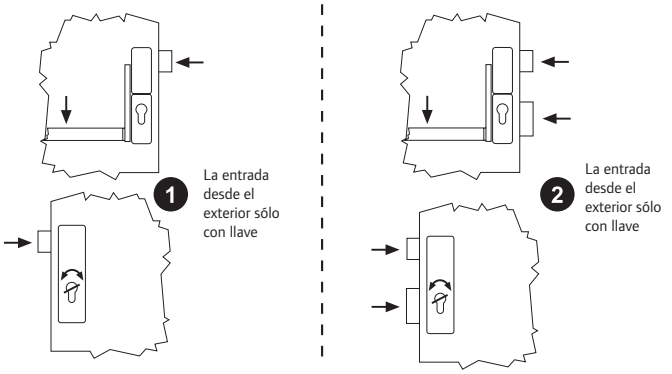
B **MANILLA EXTERNA HABILITADA O DESHABILITADA** Para puertas que por su uso, deben abrirse desde el exterior, dejando el paso libre durante un periodo de tiempo determinado	**INTERNO** · Dispositivo antipánico para abrir · Llave para cerrar con palanca y habilita/ deshabilita la manilla externa **EXTERNO** · La llave acciona la palanca y habilita/ deshabilita la manilla externa para el accionamiento del picaporte	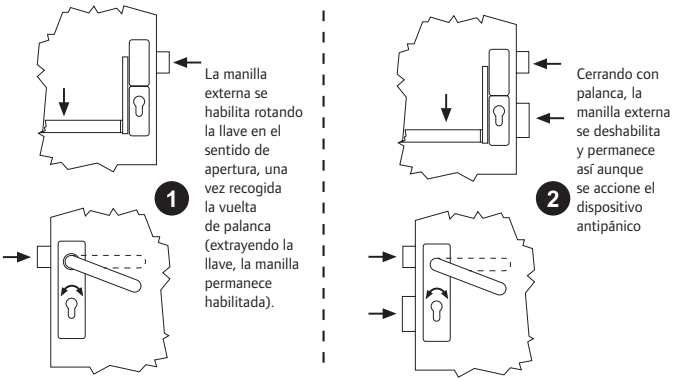
C **MANILLA EXTERNA DESHABILITADA AUTOMÁTICAMENTE** Para puertas que por su uso, deben abrirse desde el exterior solo por personal autorizado, con llave y permitir el acceso libre en presencia de personal autorizado	**INTERNO** · Dispositivo antipánico para abrir · Llave para cerrar con palanca **EXTERNO** · La llave acciona la palanca y habilita la manilla externa para el accionamiento del picaporte	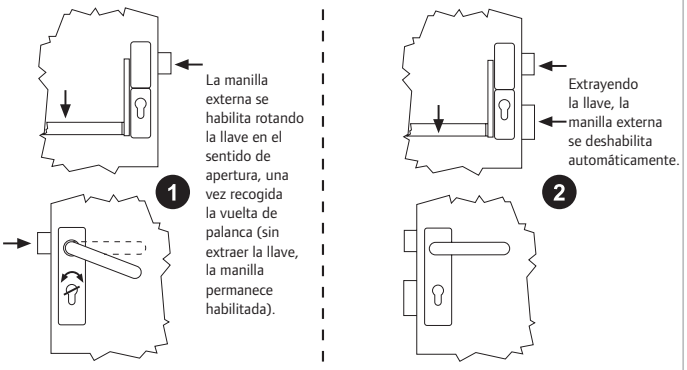
D **MANILLA EXTERNA SIEMPRE HABILITADA** Para puertas que dividen zonas de paso (por ejemplo: pasillos)	**INTERNO** · Dispositivo antipánico para abrir · Llave para cerrar con palanca **EXTERNO** · La llave acciona la palanca. La manilla, con palanca retraída, siempre acciona el picaporte	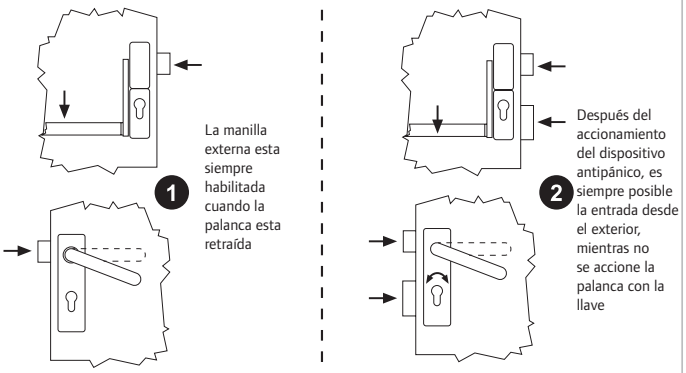

Dispositivos antipánico y dispositivos de emergencia



Dispositivos Antipánico Serie FAST Push de sobreponer 254
Dispositivos Antipánico Serie FAST Touch de sobreponer 255
Barra pulsadora POLARIS adaptable a dispositivos antipánico Serie FAST/eFAST Touch 257
Dispositivos Antipánico Serie eFAST Touch de sobreponer motorizado 258
Dispositivos Emergencia Serie FAST Push-Pad 260
Dispositivos Antipánico Serie PRESTIGE de sobreponer 267
Accionamientos externos adaptables a dispositivos antipánico de sobreponer 271
Electromanillas adaptables a dispositivos antipánico de sobreponer 273
Cerraderos regulables adaptables a dispositivos antipánico de sobreponer 274
Cerraderos eléctricos adaptables a dispositivos antipánico 275
Kit glass para montaje de dispositivos antipánico en puertas de vidrio 276
Dispositivos Antipánico Serie 1000 de sobreponer 278
Dispositivos Antipánico Serie FAST Push de embutir 281
Dispositivos Antipánico Serie FAST Touch de embutir 282
Dispositivos Antipánico Serie 59600 de embutir 284
Dispositivos Antipánico Serie PRESTIGE de embutir 285
Accionamientos externos adaptables a dispositivos antipánico de embutir 286
Electromanillas adaptables a dispositivos antipánico de embutir 287
Esquemas dimensionales 288

CISA®

ALLEGION™

Soluciones para vías de evacuación



CISA POLARIS



El sistema LED adaptable a los antipánicos FAST Touch y eFAST.

Identificación de la salida de emergencia incluso en caso de baja visibilidad (apagón o humo).

ALLEGION

CISA

Dispositivos antipánico, versiones de sobreponer









CISA FAST reduce a la mitad los tiempos de instalación

- Instalación rápida sobre placas de prefijación.
- Innovador sistema de montaje y regulación de cierres suplementarios con enganche rápido mediante cable flexible.
- Fijación rápida de los cárteres sin tornillos.

AENOR Producto Certificado

ICIM



FAST Push
sobreponer

CISA FAST PLUS ANTIBACTERIAL PROTECTION

Características Técnicas:
- Cárter en aluminio barnizado
- Picaporte autoblocante en aleación de aluminio
- Tratamiento antibacteriano sobre barra de apoyo (excepto acero inox.)

Dotación:
- Cerraderos
- Tornillos de fijación
- Plantillas de instalación
- Hoja de instrucciones y mantenimiento
- Impresos de Certificados

Bajo pedido:
- Barra de apoyo serie 07007
- Versión con microinterruptor (caract. LA)
- Versión con cierre de día (caract. FG)
- Versión cortafuego con picaportes en acero (caract. FR)
- Cierres suplementarios
- Accionamientos externos

Mano:
0= Reversible

Acabados (consultar págs. 265 y 266):
- ESTÁNDAR:
- Cárter negro, barra roja
- BAJO PEDIDO: incremento de precio
  (Sólo disponible en la versión modular 59011)
- Cárter rojo (Acabado 41)
- Cárter amarillo (Acabado 42)
- Cárter verde (Acabado 43)
- Cárter blanco (Acabado 45)
- Cárter gris (Acabado 97), sin incremento
- Cárter gris inox (Acabado B9)
- Barra verde (Acabado 43)
- Barra blanca (Acabado 45)
- Barra gris (Acabado 97), sin incremento
- Barra negra (Acabado 44)
- Barra amarilla (Acabado 42)
- Barra gris inox (Acabado B9)
- Cárter, levas y picaporte con tratamiento PVD inox. satinado (Acabado C2) y barra inox.

Certificaciones:
- Marcado CE
- Certificaciones voluntarias de calidad P de ICIM y N de AENOR según la Norma EN 1125
- Tratamiento antibacteriano según la Norma ISO 22196

Tipología	Descripción	Acabado	Uds.	REFERENCIA Tipo	Dim	Acabado	Mano Dcha.	Mano Izda.
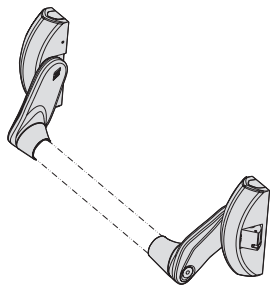	• Cierre lateral autoblocante • Bajo pedido: • Barra de apoyo art. 1.07007.13/14/15/60/61/62 • Accionamientos externos adaptables: - 1.07078.36/38 - 1.07078.68/69	Estándar	1	1 59001	10	0	0	0
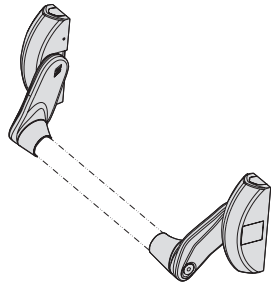	**VERSIÓN MODULAR** • Para 1, 2 ó 3 puntos de cierre • Picaporte con posibilidad de anulación • Bajo pedido: • Barra de apoyo art. 1.07007.13/14/15/60/61/62 • Cierres suplementarios: 1.07063.61/51/66/71 • Accionamientos externos adaptables: - 1.07078.36/38 - 1.07078.68/69	Estándar	1	1 59011	10	0	0	0
		PVD	1	1 59011	10	C2	0	0
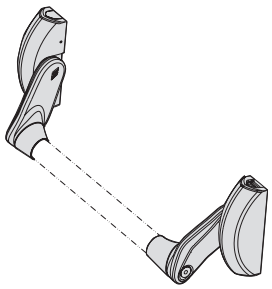	**VERSIÓN MODULAR** • Para 2 puntos de cierre • Bajo pedido: • Barra de apoyo art. 1.07007.13/14/15/60/61/62 • Cierres suplementarios: 1.07063.61/51/66/71 • Accionamientos externos adaptables: - 1.07078.36/38 - 1.07078.68/69	Estándar	1	1 59016	10	0	0	0



FAST Touch
sobreponer

Características Técnicas:
- Cárter en aluminio barnizado
- Barra en aluminio barnizado
- Picaporte autoblocante en aleación de aluminio
- Tratamiento antibacteriano sobre barra pulsadora (excepto PVD inox. satinado)

Dotación:
- Cerraderos
- Tornillos de fijación
- Plantillas de instalación
- Hoja de instrucciones y mantenimiento
- Impresos de Certificados

Bajo pedido:
- Versión con microinterruptor (caract. LA)
- Versión con cierre de día (caract. FG)
- Versión cortafuego con picaportes en acero (caract. FR)
- Cierres suplementarios
- Accionamientos externos

Acabados (consultar págs. 265 y 266):
- ESTÁNDAR:
- Cárter negro con barra roja
- BAJO PEDIDO: incremento de precio
  (Sólo disponible en la versión modular 59811)
- Cárter rojo, barra negra (Acabado 41)
- Cárter amarillo, barra negra (Acabado 42)
- Cárter verde, barra negra (Acabado 43)
- Cárter y barra blanca (Acabado 45)
- Cárter y barra gris (Acabado 97), sin incremento
- Cárter y barra negra (Acabado 44)
- Cárter y barra gris inox (acabado B9)
- Cárter y barra con tratamiento PVD inox. satinado (Acabado C2)

Mano:
0= Reversible

Certificaciones:
- Marcado CE
- Certificaciones voluntarias de calidad P de ICIM y N de AENOR según la Norma EN 1125
- Tratamiento antibacteriano según la Norma ISO 22196

Tipología	Descripción	Acabado	L	Uds.	REFERENCIA Tipo	Dim	Acabado	Mano Dcha.	Mano Izda.
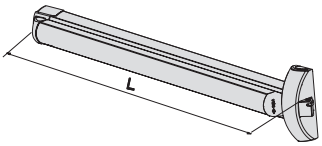	• Cierre lateral autoblocante • Bajo pedido: • Accionamientos externos adaptables: - 1.07078.36/38 - 1.07078.68/69	Estándar	1200	1	1 59801	10	0	0	0
		Estándar	840	1	1 59801	11	0	0	0
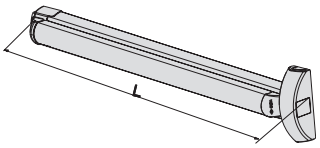	**VERSIÓN MODULAR** • Para 1, 2 ó 3 puntos de cierre • Picaporte con posibilidad de anulación • Bajo pedido: • Cierres suplementarios: 1.07063.61/51/66/71 • Accionamientos externos adaptables: - 1.07078.36/38 - 1.07078.68/69	Estándar	1300	1	1 59811	09	0	0	0
		Estándar	1200	1	1 59811	10	0	0	0
		Estándar	840	1	1 59811	11	0	0	0
		PVD	1200	1	1 59811	10	C2	0	0
		PVD	840	1	1 59811	11	C2	0	0
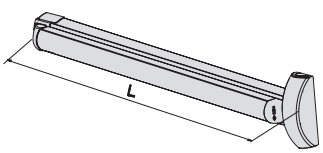	**VERSIÓN MODULAR** • Para 2 puntos de cierre • Bajo pedido: • Cierres suplementarios: 1.07063.61/51/66/71 • Accionamientos externos adaptables: - 1.07078.36/38 - 1.07078.68/69	Estándar	1200	1	1 59816	10	0	0	0
		Estándar	840	1	1 59816	11	0	0	0

Tipología	Descripción	Acabado	L	Uds.	REFERENCIA Tipo	Dim	Acabado	Espe.	Mano Dcha.	Mano Izda.
	**VERSIÓN MODULAR SIN BARRA EN DOTACIÓN** • Para 1, 2 ó 3 puntos de cierre • Picaporte con posibilidad de anulación • Bajo pedido: • Barra pulsadora art. 1.06196.43/44 • Cierres suplementarios: 07063.61/51/66/71 • Accionamientos externos adaptables: - 1.07078.27/28 - 1.07077.46/47/48 (cilindro europerfil) • ACABADO ESTÁNDAR: Negro • VARIANTES DE COLOR DE SOPORTE: incremento de precio (consultar pág. 265) Roja (Acabado 41) Amarilla (Acabado 42) Verde (Acabado 43) Blanca (Acabado 45) • VARIANTES DE COLOR DE SOPORTE: sin incremento de precio Gris (Acabado 97)	Estándar	1200	1	**1 59811**	**10**	**0**	**SB**	**0**	**0**
		Estándar	840	1	**1 59811**	**11**	**0**	**SB**	**0**	**0**
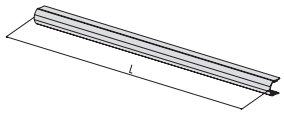	**Barra para adaptar al dispositivo art. 1.59811.10/11.0.00.SB** • ACABADO ESTÁNDAR: Negro • VARIANTES DE COLOR DE BARRA: incremento de precio (consultar pág. 265) Anodizada aluminio satinado (Acabado 62) Anodizada bronce (Acabado 64) Latonada (Acabado A1) Acero inox satinado PVD (Acabado C2) • VARIANTES DE COLOR DE BARRA: sin incremento de precio Roja (Acabado 41) Amarilla (Acabado 42) Verde (Acabado 43) Blanca (Acabado 45) Gris (Acabado 97) • Tratamiento antibacteriano (excepto PVD inox. satinado)	Estándar	1200	1	**1 06196**	**43**	**0**	**-**	**0**	**0**
		Estándar	840	1	**1 06196**	**44**	**0**	**-**	**0**	**0**



CISA Polaris

Características Técnicas:
- Barra en aluminio barnizado
- Tensión 12V cc
- Reflectores en ABS
- LED (120 lúmenes)
- Tratamiento antibacteriano sobre barra pulsadora (excepto PVD inox. satinado)

Dotación:
- Barra pulsadora
- Luz LED
- Hoja de instrucciones
- Cable de conexión

Acabados (consultar pág. 265):
- ESTÁNDAR:

- Barra negra
- BAJO PEDIDO: incremento de precio
- Barra gris inox (acabado B9)
- Barra con tratamiento PVD inox. satinado (Acabado C2)
- Barra roja (Acabado 41), ~~sin~~ incremento
- Barra amarilla (Acabado 42), ~~sin~~ incremento
- Barra verde (Acabado 43), ~~sin~~ incremento
- Barra blanca (Acabado 45), ~~sin~~ incremento
- Barra gris (Acabado 97), ~~sin~~ incremento

Mano:
0=Reversible

Certificaciones:
- Tratamiento antibacteriano según la Norma ISO 22196

Tipología	Descripción	Acabado	L	Uds.	REFERENCIA Tipo	Dim	Acabado	Espe.	Mano Dcha.	Mano Izda.
	Barra para adaptar al dispositivo art. 59801/59816/59811/59851/59711 • ACABADO ESTÁNDAR: Negro • VARIANTES DE COLOR DE BARRA: incremento de precio (consultar pág. 265) Roja (Acabado 41) Amarilla (Acabado 42) Verde (Acabado 43) Blanca (Acabado 45) Gris (Acabado 97) Gris inox. (Acabado B9) Acero inox satinado PVD (Acabado C2) • Tratamiento antibacteriano (excepto PVD inox. satinado)	Estándar	1200	1	1 06196	60	0	-	0	0



eFAST Touch
motorizado de sobreponer

CISA FAST PLUS ANTIBACTERIAL PROTECTION

Características Técnicas:
- Funcionamiento mecánico y motorizado
- Tensión 12-20V ca y 12-24V cc
- Corriente absorbida, max. 1,5A
- Cárter en aluminio barnizado
- Barra en aluminio barnizado
- Picaporte autoblocante en aleación de aluminio
- Tratamiento antibacteriano sobre barra pulsadora (excepto PVD inox. satinado)

Dotación:
- Cable de conexión
- Cerraderos
- Tornillos de fijación
- Plantillas de instalación
- Hoja de instrucciones y mantenimiento
- Impresos de Certificados

Bajo pedido:
- Versión con microinterruptor (caract. LA)
- Versión cortafuego con picaportes en acero (caract. FR)
- Cierres suplementarios
- Accionamientos externos

Acabados (consultar págs. 265 y 266):
- ESTÁNDAR:
- Cárter negro con barra roja
- BAJO PEDIDO: incremento de precio
- Cárter y barra blanca (Acabado 45)
- Cárter y barra gris (Acabado 97), sin incremento
- Cárter y barra gris inox (acabado B9)
- Cárter y barra con tratamiento PVD inox. satinado (Acabado C2)

Mano:
0= Reversible

Certificaciones:
- Marcado CE
- Certificaciones voluntarias de calidad P de ICIM y N de AENOR según la Norma EN 1125
- Tratamiento antibacteriano según la Norma ISO 22196

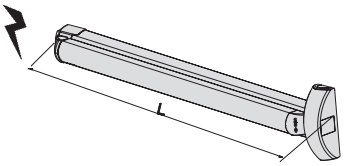

VERSIÓN MODULAR
- Para 1, 2 ó 3 puntos de cierre
- Picaporte con posibilidad de anulación
- Bajo pedido:
  - Cierres suplementarios: 1.07063.61/51/66
  - Accionamientos externos adaptables:
  - 1.07078.36/38
  - 1.07078.68/69

Tipología	Descripción	Acabado	L	Uds.	REFERENCIA Tipo	Dim	Acabado	Mano Dcha.	Mano Izda.
		Estándar	1300	1	1 59851	09	0	0	0
		Estándar	1200	1	1 59851	10	0	0	0
		Estándar	840	1	1 59851	11	0	0	0
		PVD	1200	1	1 59851	10	C2	0	0
		PVD	840	1	1 59851	11	C2	0	0

Tipología	Descripción	Acabado	L	Uds.	REFERENCIA Tipo	Dim	Acabado	Mano Dcha.	Mano Izda.
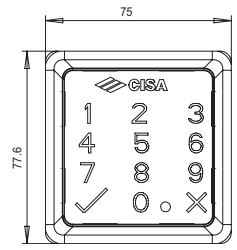	• Teclado • Otros acabados: negro brillo (acab. 00) cromo satinado (acab. B1)	Cormo satinado		1	1 06525	75	B1	0	0
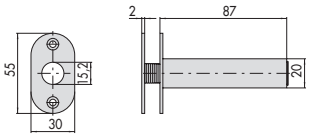	• Pasacables oculto con muelle flexible			6	06515	00		0	0
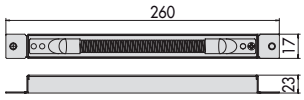	• Pasacables oculto con muelle flexible			6	06515	15		0	0
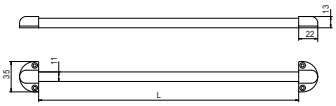	• Pasacables externo con muelle flexible	300		1	1 06515	20		0	0
		600		1	1 06515	21		0	0
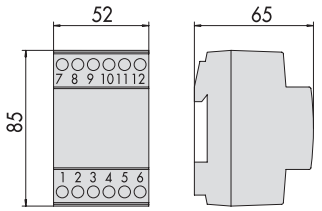	• Transformador 40 VA 12 Vca	300		1	07060	01		0	0



Características Técnicas:
- Cárter en aluminio barnizado
- Picaporte autoblocante en aleación de aluminio

Dotación:
- Cerraderos
- Tornillos de fijación
- Plantillas de instalación
- Hoja de instrucciones y mantenimiento
- Impreso de Certificado

Bajo pedido:
- Versión cortafuego con picaportes en acero (caract. FR)
- Cierres suplementarios
- Accionamientos externos

Acabados (consultar págs. 265 y 266):
- ESTÁNDAR:
- Cárter negro
- BAJO PEDIDO: incremento de precio
  (Sólo disponible en la versión modular 59061)
- Cárter rojo (Acabado 41)
- Cárter amarillo (Acabado 42)
- Cárter verde (Acabado 43)
- Cárter blanco (Acabado 45)
- Cárter gris (Acabado 97), sin incremento
- Cárter gris inox (Acabado B9)
- Cárter, pulsador y picaporte con tratamiento PVD inox. satinado (Acabado C2)

Mano:
0= Reversible

Certificaciones:
- Marcado CE
- Certificación voluntaria ICIM según la Norma EN 179

FAST Push-Pad

Tipología	Descripción	Acabado	Uds.	REFERENCIA Tipo	Dim	Acabado	Mano Dcha.	Mano Izda.
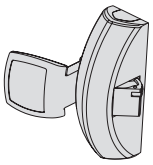	• Cierre lateral autoblocante • Bajo pedido: • Accionamientos externos adaptables: - 1.07078.36/38 - 1.07078.68/69	Estándar	1	1 59051	10	0	0	0
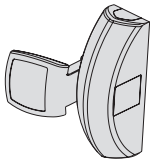	**VERSIÓN MODULAR** • Para 1, 2 ó 3 puntos de cierre • Picaporte con posibilidad de anulación • Bajo pedido: • Cierres suplementarios: 1.07063.61/51/66/71 • Accionamientos externos adaptables: - 1.07078.36/38 - 1.07078.68/69	Estándar	1	1 59061	10	0	0	0
		PVD	1	1 59061	10	C2	0	0
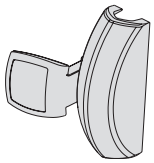	**VERSIÓN MODULAR** • Para 2 puntos de cierre • Bajo pedido: • Cierres suplementarios: 1.07063.61/51/66/71 • Accionamientos externos adaptables: - 1.07078.36/38 - 1.07078.68/69	Estándar	1	1 59066	10	0	0	0



Características Técnicas:
- Cárter en aluminio barnizado
- Picaportes y pestillos en aleación de aluminio
- Adaptables a dispositivos antipánico 59011, 59016, 59811, 59816, 59061, 59066, 59851

Dotación:
- Cerraderos
- Juego de tubos (1.242x1.001 mm.)
- Tornillos de fijación
- Plantillas de instalación
- Hoja de instrucciones

Bajo pedido:
- Versión cortafuego con picaportes en acero (caract. FR) para artículos 07063.51/61/66/26

Acabados (consultar pág. 266):
- ESTÁNDAR:

- Negro
- BAJO PEDIDO: incremento de precio

- Rojo (Acabado 41)
- Amarillo (Acabado 42)
- Verde (Acabado 43)
- Blanco (Acabado 45)
- Gris (Acabado 97), sin incremento
- Gris inox (Acabado B9)
- Tratamiento PVD inox. satinado (Acabado C2)

Mano:
0= Reversible
1= Derecha
2= Izquierda

Certificaciones:
- Marcado CE
- Certificaciones voluntarias de calidad P de ICIM y N de AENOR según la Norma EN 1125

Tipología	Descripción	Acabado	Uds.	REFERENCIA Tipo	Dim	Acabado	Mano Dcha.	Mano Izda.
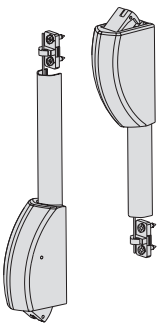	• Pareja de picaportes autoblocantes para cierres alto-bajo L=1240x1000 mm.	Estándar	1	1 07063	61	0	0	0
		PVD	1	1 07063	61	C2	0	0
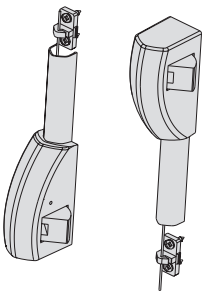	• Pareja de picaportes para cierres laterales L=1240x1000 mm.	Estándar	1	1 07063	51	0	0	0
		PVD	1	1 07063	51	C2	0	0
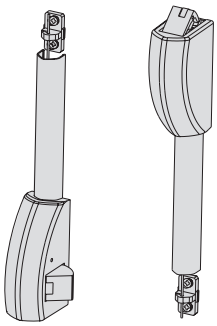	• Pareja de picaportes para cierres mixtos: alto superior y lateral inferior L=1240x1000 mm.	Estándar	1	1 07063	66	0	1	2
		PVD	1	1 07063	66	C2	1	2

Tipología	Descripción	Acabado	Uds.	REFERENCIA Tipo	Dim	Acabado	Mano Dcha.	Mano Izda.
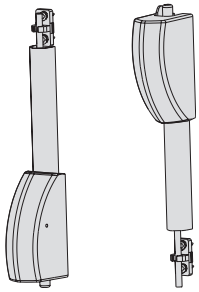	• Pareja de pestillos para cierres alto-bajo para puerta de vaivén (no apto para 59851) **VERSIÓN CORTAFUEGO**	Estándar	1	1 07063	71	0	0	0
		PVD	1	1 07063	71	C2	0	0
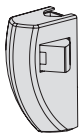	• Picaporte lateral para cierre suplementario	Estándar	1	1 07063	26	0	1	2
		PVD	1	1 07063	26	C2	1	2
	• Kit alargador de tubos L=2.250 mm. • Adaptable a art. 1.07063.51/61/66	Estándar	1	1 07064	51	0	0	0
		PVD	1	1 07064	51	C2	0	0
	• Kit alargador de tubos L=2.250 mm. • Adaptable a art. 1.07063.71	Estándar	1	1 07064	71	0	0	0
		PVD	1	1 07064	71	C2	0	0

Tipología	Descripción	Acabado	Para serie/artículo	L	Uds.	REFERENCIA Tipo	Dim	Mano Dcha.	Mano Izda.
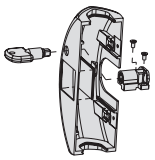	• Dispositivo para cierre de día	Estándar	Fast Push, sobreponer	-	1	1 07165	51	0	0
		PVD		-	1	1 0716551C2		0	0
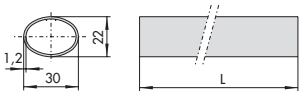	• Barra de apoyo roja CISA FAST PLUS ANTIBACTERIAL PROTECTION		Fast Push	900	1	1 07007	13	0	0
				1200	1	1 07007	14	0	0
				1500	1	1 07007	15	0	0
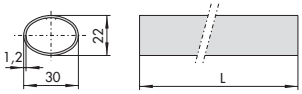	• Barra de apoyo inox		Fast Push	900	1	1 07007	60	0	0
				1200	1	1 07007	61	0	0
				1500	1	1 07007	62	0	0
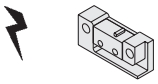	• Microinterruptor		Fast Push sobreponer	-	1	06195	06	0	0
	• Dispositivo para cierre de día		Fast Touch sobreponer	-	1	1 07165	50	0	0
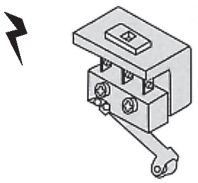	• Microinterruptor		Fast Touch	-	1	06195	05	0	0
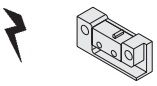	• Microinterruptor		Fast Push embutir	-	1	1 06195	09	0	0
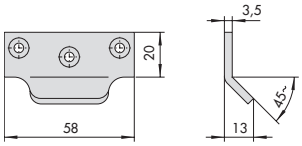	• Cerradero lateral o superior Acero barnizado negro Espesores 2x1,5 mm.		59647	-	1	1 07072	11	0	0
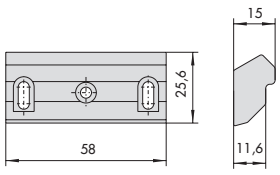	• Cerradero lateral para perfil metálico Barnizado negro		Fast Push y Touch	-	1	1 07072	14	0	0

Tipología	Descripción	Acabado	Para serie/artículo	Uds.	REFERENCIA Tipo	Dim	Mano Dcha.	Mano Izda.
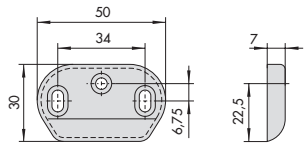	• Cerradero lateral o superior Acero barnizado negro Espesores		Fast Push y Touch, Prestige	1	1 07072	20	0	0
	• Cerradero lateral o superior Acero inox Espesores		Fast Push y Touch, Prestige	1	1 07072	70	0	0
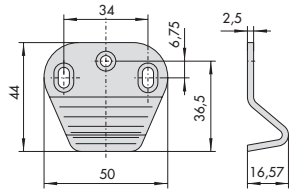	• Cerradero angular Acero barnizado negro		Fast Push y Touch, Prestige	1	1 07072	21	0	0
	• Cerradero angular Acero Inox		Fast Push y Touch, Prestige	1	1 07072	71	0	0
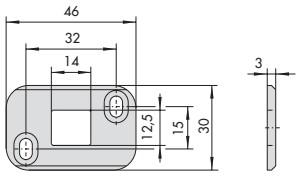	• Cerradero superior e inferior bulones Acero barnizado negro		07063.40/71	1	1 07072	25	0	0
	• Cerradero superior e inferior bulones Acero inox		07063.41/71	1	1 07072	75	0	0
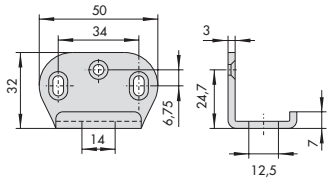	• Cerradero angular superior e inferior bulones Acero barnizado negro		07063.40/71	1	1 07072	26	0	0
	• Cerradero angular superior e inferior bulones Acero inox		07063.41/71	1	1 07072	76	0	0
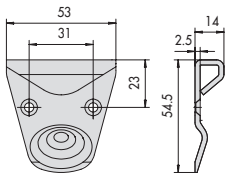	• Cerradero de suelo Acero barnizado negro		07063.30/61	1	1 07072	27	0	0
	• Cerradero de suelo Acero inox		07063.31/61	1	1 07072	77	0	0
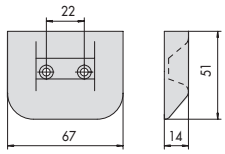	• Cerradero de suelo Acero barnizado negro		07063.30/61	1	1 07072	28	0	0
	• Cerradero de suelo Acero inox		07063.31/61	1	1 07072	78	0	0
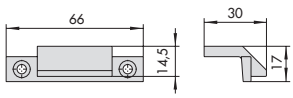	• Cerradero lateral o superior para perfil de PVC Nylon negro		Prestige	1	1 07072	30	0	0

Descripción

Dispositivos Antipánico FAST Touch art. 1.59811-10/11-0, 1.59851-10/11-0, 1.59711-00/01/10/11

- Cárter rojo	Barra negra	Acabado 41
- Cárter amarillo	Barra negra	Acabado 42
- Cárter verde	Barra negra	Acabado 43
- Cárter negro	Barra negra	Acabado 44
- Cárter blanco	Barra blanca	Acabado 45
- Cárter gris	Barra gris	Acabado 97 (sin incremento de precio)
- Cárter gris inox	Barra gris inox	Acabado B9 (consultar gama disponible)

Dispositivos Antipánico FAST Touch sin barra pulsadora en dotación art. 1.59811-10/11-0-00-SB, 1.59711-00/01/10/11-0-00-SB

- Cárter rojo	Acabado 41
- Cárter amarillo	Acabado 42
- Cárter verde	Acabado 43
- Cárter blanco	Acabado 45
- Cárter gris	Acabado 97 (sin incremento de precio)

Variantes de color barra pulsadora POLARIS art. 1.06196.60.0 (importe total barra pulsadora 1.200 mm.)

- Gris inox.	Acabado B9
- Rojo	Acabado 41
- Amarillo	Acabado 42
- Verde	Acabado 43
- Negro	Acabado 00
- Blanco	Acabado 45
- Gris	Acabado 97
- Acero inox satinado PVD	Acabado C2

Variantes de color barra art. 1.06196.43.0 (importe total barra pulsadora 1.200 mm.)

- Anodizado aluminio satinado	Acabado 62
- Anodizado bronce	Acabado 64
- Latonada	Acabado A1
- Rojo	Acabado 41
- Amarillo	Acabado 42
- Verde	Acabado 43
- Negro	Acabado 00
- Blanco	Acabado 45
- Gris	Acabado 97
- Acero inox satinado PVD	Acabado C2

Variantes de color barra art. 1.06196.44.0 (importe total barra pulsadora 840 mm.)

- Anodizado aluminio satinado	Acabado 62
- Anodizado bronce	Acabado 64
- Latonada	Acabado A1
- Rojo	Acabado 41
- Amarillo	Acabado 42
- Verde	Acabado 43
- Negro	Acabado 00
- Blanco	Acabado 45
- Gris	Acabado 97
- Acero inox satinado PVD	Acabado C2

Dispositivos Antipánico FAST Push, FAST Push-pad serie 59011, 59061, 59607, 59617

- Rojo	Acabado 41
- Amarillo	Acabado 42
- Verde	Acabado 43
- Blanco	Acabado 45
- Gris	Acabado 97 (sin incremento de precio)
- Gris inox	Acabado B9(consultar gama disponible)

Descripción

Cierres suplementarios y accesorios para Dispositivos Antipánico FAST

- Rojo — Acabado 41
- Amarillo — Acabado 42
- Verde — Acabado 43
- Blanco — Acabado 45
- Gris — Acabado 97 (sin incremento de precio)
- Gris inox — Acabado B9 (consultar gama disponible)

- Cierres suplementarios art. 1.07063-26/51/61/66/71.0 .....
- Placas internas art. 1.07076.70/71.0 y 1.07176.61/62/63/66.0.....
- Kit alargador de tubos art. 1.07064.51/71.0 .....
- Dispositivo cierre de día art. 1.07165.51.0 .....
- Barra de apoyo art. 1.07007.13/14/15.0 .....
- Accionamientos externos serie 07078 .....

Dispositivos Antipánico FAST con dotaciones especiales

- Versión cortafuego con picaportes en acero para art. 59011, 59811, 59851, 59061 (caract. FR).....
- Versión cortafuego para art. 59016, 59816, 59066 (caract. FR) (sin incremento de precio)
- Versión cortafuego con picaportes en acero para art. 1.07063.51/61/66 (caract.FR).....
- Versión cortafuego con picaporte en acero para art. 1.07063.26 (caract.FR) .....
- Versión con cierre de día para art. 59011, 59811 (caract. FG) .....
- Versión con microinterruptor para art. 59011, 59607, 59617, 59811, 59851, 59711 (caract. LA).....

Referencias códigos acabados RAL

- Rojo — Acabado 41 — (ral 3000)
- Amarillo — Acabado 42 — (ral 1004)
- Verde — Acabado 43 — (ral 6001)
- Blanco — Acabado 45 — (ral 9010)
- Gris — Acabado 97 — (ral 9006)



Características Técnicas:
- Cárter en acero barnizado negro o en acero inox. AISI 304
- Picaporte autoblocante en aleación de aluminio cromado o con tratamiento PVD en la versión inox.
- Tratamiento antibacteriano sobre barra de apoyo (excepto acero inox.)

Dotación:
- Cerraderos
- Tornillos de fijación
- Plantillas de instalación
- Hoja de instrucciones y mantenimiento
- Impresos de Certificados

Bajo pedido:
- Barra de apoyo serie 07007
- Cierres suplementarios
- Accionamientos externos
- Versión con microinterruptor (caract. LA)
- Versión cortafuego (caract. FR)

Acabados:
- ESTÁNDAR:

- Cárter negro o acero inox.
- BAJO PEDIDO:
- Cárter gris (Acabado 97 mismo precio)

Mano:
0= Reversible

Certificaciones:
- Marcado CE
- Certificación voluntaria ICIM según la norma EN 1125

CISA Prestige CISA Prestige INOX

Tipología	Descripción	Acabado	Uds.	REFERENCIA Tipo	Dim	Mano Dcha.	Mano Izda.
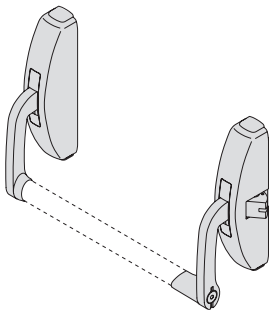	• Cierre lateral autoblocante • Bajo pedido: • Barra de apoyo art. 1.07007.13/14/15/60/61/62 • Accionamientos externos adaptables: - 1.07078.68/69	Acero barnizado	1	1 59301	10	0	0
		Acero inox	1	1 59351	10	0	0
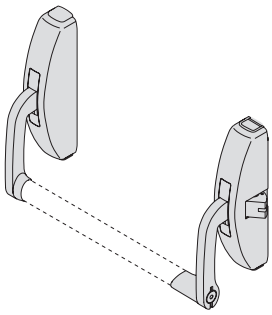	**VERSIÓN MODULAR** • Para 1, 2 ó 3 puntos de cierre • Picaporte con posibilidad de anulación • Bajo pedido: • Barra de apoyo art. 1.07007.13/14/15/60/61/62 • Cierres suplementarios: 1.07063.20/21/30/31/35/36/40/41 • Accionamientos externos adaptables: - 1.07078.68/69	Acero barnizado	1	1 59311	10	0	0
		Acero inox	1	1 59361	10	0	0
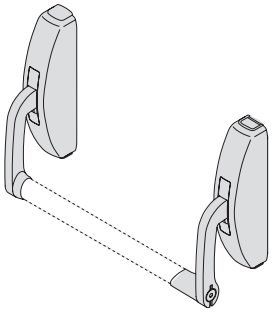	**VERSIÓN MODULAR** • Para 2 puntos de cierre • Bajo pedido: • Barra de apoyo art. 1.07007.13/14/15/60/61/62 • Cierres suplementarios: 1.07063.20/21/30/31/35/36/40/41 • Accionamientos externos adaptables: - 1.07078.68/69	Acero barnizado	1	1 59316	10	0	0
		Acero inox	1	1 59366	10	0	0



Características Técnicas:
- Cárter en acero barnizado negro o acero inox
- Picaportes y pestillos en aleación de aluminio cromados o con tratamiento PVD en la versión inox.
- Adaptables a dispositivos antipánico 59311, 59316, 59361 y 59366

Dotación:
- Cerraderos
- Tornillos de fijación
- Plantillas de instalación
- Hoja de instrucciones

Bajo pedido:
- Juego de tubos en negro ref. 1.07081.06 o en inox ref. 1.07081.61 (1.200 x 1.010 mm.)
- Versión cortafuego con picaportes en acero (caract. FR) para artículos 1.07063.20/21/30/31/35/36/40/41

Acabados:
- ESTÁNDAR: Negro o inox.
- BAJO PEDIDO: Gris (Acabado 97 mismo precio)

Mano:
0= Reversible
1= Derecha
2= Izquierda

Certificaciones:
- Marcado CE
- Certificación voluntaria ICIM según la norma EN 1125

Tipología	Descripción	Acabado	Uds.	REFERENCIA Tipo	Dim	Mano Dcha.	Mano Izda.
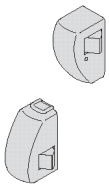	• Pareja de picaportes para cierres laterales	Acero barnizado	1	1 07063	20	0	0
		Acero inox	1	1 07063	21	0	0
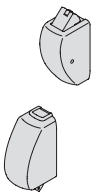	• Pareja de picaportes autoblocantes para cierres alto-bajo	Acero barnizado	1	1 07063	30	0	0
		Acero inox	1	1 07063	31	0	0
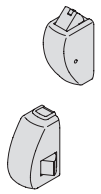	• Pareja de picaportes para cierres mixtos: superior autoblocante y lateral inferior	Acero barnizado	1	1 07063	35	-	2
		Acero inox	1	1 07063	36	1	2
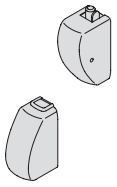	• Pareja de pestillos para cierres alto-bajo para puerta de vaivén	Acero barnizado	1	1 07063	40	0	0
		Acero inox	1	1 07063	41	0	0

Tipología	Descripción	Acabado	L	Uds.	REFERENCIA Tipo	Dim	Mano Dcha.	Mano Izda.
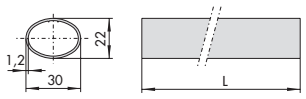	• Barra de apoyo inox		900	1	1 07007	60	0	0
			1200	1	1 07007	61	0	0
			1500	1	1 07007	62	0	0
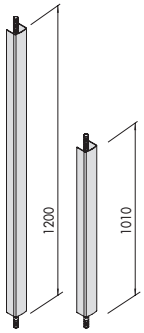	• Juego de tubos alto-bajo en acero • Para adaptar a cierres suplementarios ref. 07063.20/30/35/40/21/31/36/41	Acero barnizado	-	1	1 07081	06	0	0
		Acero inox	-	1	1 07081	61	0	0
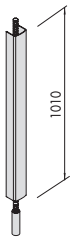	• Kit alargador de tubos	Acero barnizado	-	1	1 07064	60	0	0
		Acero inox	-	1	1 07064	61	0	0
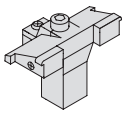	• Dispositivo para cierre de día		-	1	07065	52	0	0
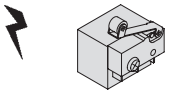	• Microinterruptor		-	1	06195	07	0	0

Cierres suplementarios y accesorios para Dispositivos Antipánico PRESTIGE
- Gris Acabado 97 (sin incremento de precio)

Dispositivos Antipánico PRESTIGE con dotaciones especiales
- Versión cortafuego con picaportes en acero para art. 59301, 59351, 59311, 59361 (caract. FR).....
- Versión cortafuego para art. 59316, 59366 (caract. FR).....
- Versión cortafuego con picaportes en acero para art. 1.07063.20/21/30/31/35/36 (caract.FR).....
- Versión con microinterruptor (caract. LA).....

Referencias códigos acabados RAL
- Gris Acabado 97 (ral 9006)



Características Técnicas:
• Aluminio de preso-fusión (zamak)

Dotación
• Tornillos de fijación
• Medio cilindro 30x10 mm. niquelado
• Instrucciones de montaje
• Nueca para el alojamiento del cuadradillo

Acabados (consultar pág. 244):
• ESTÁNDAR:
- Negro
• BAJO PEDIDO: incremento de precio
- Blanco (Acabado 45)
- Gris (Acabado 97), sin incremento
- Gris inox (Acabado B9)
- Tratamiento PVD inox. satinado (Acabado C2)

Mano:
0= Reversible

Certificaciones:
• Tratamiento antibacteriano según la Norma ISO 22196

Tipología	Descripción	Acabado	Uds.	REFERENCIA Tipo	Dim	Acabado	Mano Dcha.	Mano Izda.
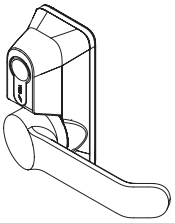	• Placa con manilla rebajada • Manilla condenable con llave • Extracción de la llave sólo con el accionamiento bloqueado (opcional)	Estándar	1	1 07078	36	0	0	0
		PVD	1	1 07078	36	C2	0	0
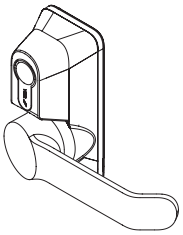	• Placa con manilla • Manilla condenable con llave • Extracción de la llave sólo con el accionamiento bloqueado (opcional)	Estándar	1	1 07078	38	0	0	0
		PVD	1	1 07078	38	C2	0	0
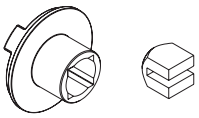	• Nueca y adaptador para instalación de cilindro redondo con lengüeta		1	1 06198	70	0	0	0
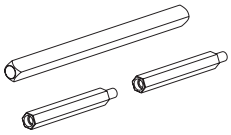	• Kit alargador • Para versiones 1.07078.36/38 adaptación a puertas de grosor entre 80 y 130 mm. • Para versiones 1.07078.68/69 adaptación a puertas de grosor entre 100 y 130 mm.		1	1 06316	04	0	0	0
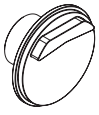	• Nueca alojamiento cuadradillo 8 mm., específica para instalación con Touch Bar Sblock junto con los artículos 1.07078.36/38/68/69		1	1 06198	71	0	0	0
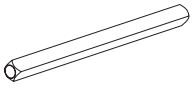	• Cuadradillo 7/8 mm. (longitud 10 mm. / longitud 100 mm.)		1	1 07083	54	0	0	0



Características Técnicas:
- Aluminio de preso-fusión (zamak)
- Apto para instalación con dispositivo antipánico en puertas resistentes al fuego

Dotación
- Tornillos de fijación
- Medio cilindro 30x10 mm. niquelado
- Instrucciones de montaje
- Nueca para el alojamiento del cuadradillo

Bajo pedido
- Versión con microinterruptor (caract. LA)

Acabados (consultar pág. 266):
- ESTÁNDAR:
- Negro
- BAJO PEDIDO: incremento de precio
- Blanco (Acabado 45)
- Gris (Acabado 97), sin incremento
- Gris inox (Acabado B9)
- Tratamiento PVD inox. satinado (Acabado C2)

Mano:
0= Reversible

Certificaciones:
- Tratamiento antibacteriano según la Norma ISO 22196

Tipología	Descripción	Acabado	Uds.	REFERENCIA Tipo	Dim	Acabado	Mano Dcha.	Mano Izda.
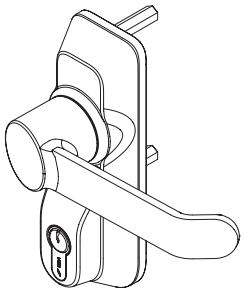	• Placa con manilla • Manilla condenable con llave • Extracción de la llave sólo con el accionamiento bloqueado (opcional)	Estándar	1	1 07078	68	0	0	0
		Estándar Con micro	1	1 0707868LA		0	0	0
		PVD	1	1 07078	68	C2	0	0
		PVD Con micro	1	1 0707868LA		C2	0	0
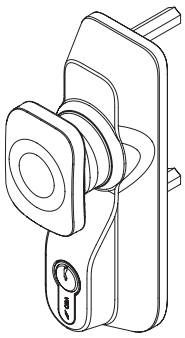	• Placa con pomo giratorio • Pomo condenable con llave • Extracción de la llave sólo con el accionamiento bloqueado (opcional)	Estándar	1	1 07078	69	0	0	0
		Estándar Con micro	1	1 0707869LA		0	0	0
		PVD	1	1 07078	69	C2	0	0
		PVD Con micro	1	1 0707869LA		C2	0	0



Características Técnicas:
- Caja en acero niquelado
- Cárter en aleación de aluminio
- Función de emergencia; la llave habilita la manilla y extrayendo la llave, la manilla se deshabilita
- Cableado con conector para facilitar la conexión
- Led incorporado en la electromanilla para la visualización del estado de la puerta
- Posibilidad de cierre de día eléctrico
- Almentación eléctrica a través del booster en dotación
- Tensión de ejercicio 12/24 V ca/cc.
- Tensión de funcionamiento min. 5 V, max. 28 V

Dotación
- Cilindro 0G304.02.0.12
- Módulo Booster 07022.00.0
- Instrucciones de montaje
- Tornillos de fijación
- Cuadradillo 8/9 mm.

Bajo pedido
- Temporizador 07022.20.0

Acabados:
- ESTÁNDAR: Negro
- BAJO PEDIDO: gris (Acabado 97)

Mano:
0= Reversible

Tipología	Descripción	Uds.	REFERENCIA Tipo	Dim	Mano Dcha.	Mano Izda.
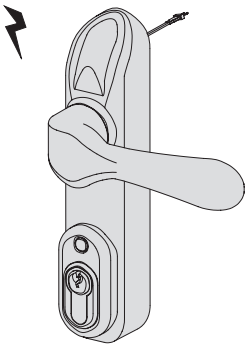	• Electromanilla • Adaptable a dispositivos antipánico de sobreponer (excepto serie 1000)	1	1 07074	80	0	0
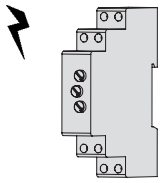	• Temporizador modulable multiescala • Escala de tiempos regulable • Tensión de ejercicio 12/24 V ca/cc.	6	07022	20	0	0



Características Técnicas:
- Aluminio de preso-fusión (zamak), artículos 07072.31/33
- Acero, artículo 07072.32

Dotación
- Tornillos de fijación
- Instrucciones de montaje

Acabado:
- Barnizado Negro

Mano:
0= Reversible

Tipología	Descripción	Uds.	REFERENCIA Tipo	Dim	Mano Dcha.	Mano Izda.
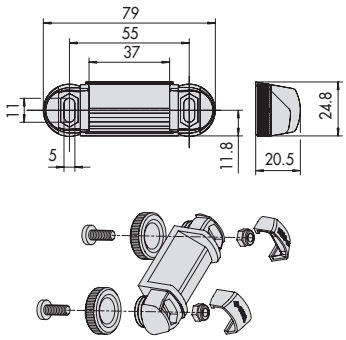	• Cerradero regulable para puertas de aluminio • REGULACIÓN: Compensación coplanar de -8 + 4 mm. Regulación vertical y horizontal	6	1 07072	31	0	0
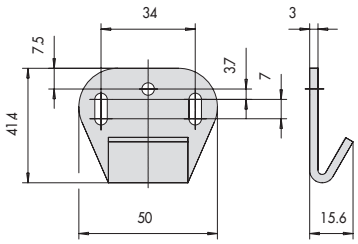	• Cerradero regulable para puertas industriales • REGULACIÓN: Compensación coplanar de -4 a +7 mm. Compensación de holgura entre hoja y marco	6	1 07072	32	0	0
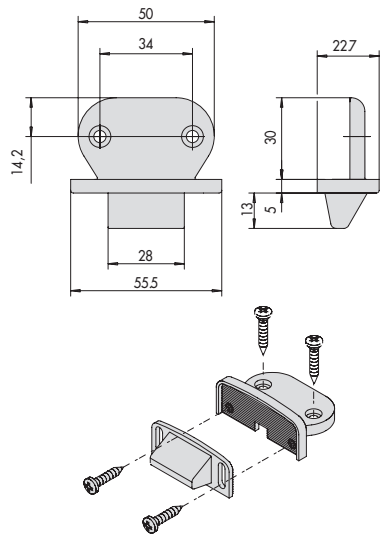	• Cerradero regulable para puertas de madera y PVC • REGULACIÓN: Compensación en montante de 14 a 24 mm.	6	1 07072	33	0	0



Características Técnicas:
- Cárter en aluminio barnizado
- Cerradero eléctrico de sobreponer para dispositivos antipánico con cierre lateral

Acabados:
- ESTÁNDAR:

- Cárter negro
- BAJO PEDIDO: incremento de precio

- Cárter con tratamiento PVD inox. satinado (Acabado C2)

Dotación:
- Espesores en nylon ref. 07089.02
- Tornillos de fijación
- Instrucciones de montaje

Mano:
0= Reversible

Tipología	Descripción	Uds.	REFERENCIA Tipo	Dim	Mano Dcha.	Mano Izda.
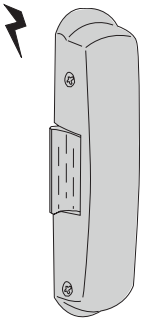	• Tensión 12 V c.a., corriente absorbida 0,25 A • Sin antirrepetidor	1	07083	15	0	0
	• Tensión 12 V c.c., corriente absorbida 0,2 A • Sin antirrepetidor	1	07083	16	0	0
	• Tensión 24 V c.c., corriente absorbida 0,15 A • Sin antirrepetidor	1	07083	17	0	0
	• Tensión 12 V c.a., corriente absorbida 0,25 A • Antirrepetidor	1	07083	25	0	0
	• Tensión 12 V c.c., corriente absorbida 0,2 A • Sin antirrepetidor • Bobina bajo tensión, en ausencia de corriente el cerradero se desbloquea (función FAILSAFE)	1	07083	35	0	0
	• Tensión 12 V c.a., corriente absorbida 0,25 A • Sin antirrepetidor • Un microinterruptor	1	07083	65	0	0
	• Tensión 12 V c.c., corriente absorbida 0,2 A • Sin antirrepetidor • Un microinterruptor	1	07083	66	0	0
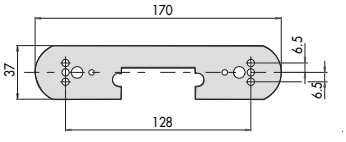	• Espesor en nylon	1	07089	02	0	0
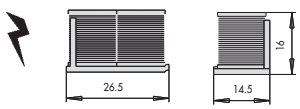	• Grupo de bobinas para artículo ref. 07083.25	1	07067	10	0	0



Características Técnicas:
- Placas en acero

Acabados:
ESTÁNDAR:
- Barnizado negro

Bajo pedido:
- Tratamiento PVD Inox satinado (Acabado C2)

Dotación:
- Tornillos de fijación
- Instrucciones de montaje y mantenimiento

Mano:
0= Reversible

Tipología	Descripción	Para serie/artículo	Acabado	Uds.	REFERENCIA Tipo	Dim	Acabado	Mano Dcha.	Mano Izda.
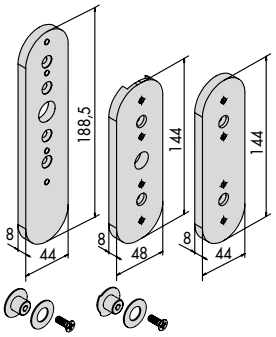	• Kit glass para dispositivos antipánico **FAST PUSH**	59001, 59011, 59016	Estándar	1	**07090**	**01**	**0**	**0**	**0**
			PVD	1	**07090**	**01**	**C2**	**0**	**0**
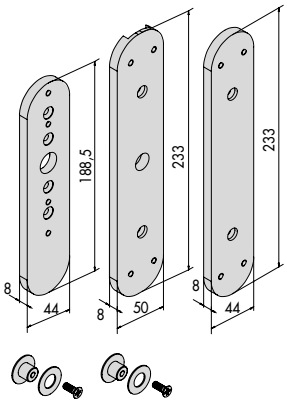	• Kit glass para dispositivos antipánico **CISA PRESTIGE**	59301, 59311 59316, 59351 59361, 59366	Estándar	1	**07090**	**05**	**0**	**0**	**0**
			PVD	1	**07090**	**05**	**C2**	**0**	**0**
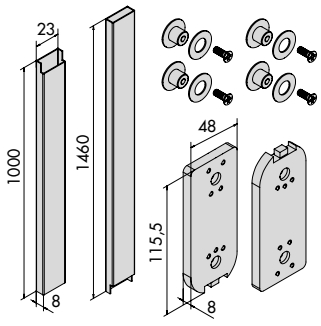	• Kit glass para cierres suplementarios • Para dispositivos antipánico **FAST PUSH y CISA PRESTIGE**	07063.20 07063.21 07063.30 07063.31 07063.35 07063.36 07063.40 07063.41 07063.51 07063.61 07063.66 07063.71	Estándar	1	**07090**	**10**	**0**	**0**	**0**
			PVD	1	**07090**	**10**	**C2**	**0**	**0**

KIT GLASS PARA MONTAJE DE DISPOSITIVOS ANTIPÁNICO EN PUERTAS DE VIDRIO

CISA®

Tipología	Descripción	Para serie/artículo	Acabado	Uds.	REFERENCIA Tipo	Dim	Acabado	Mano Dcha.	Mano Izda.
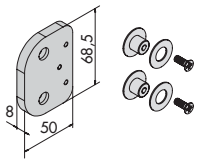	• Kit glass para cerradero lateral (sólo apto para marco de vidrio) • Para dispositivos antipánico **FAST PUSH y CISA PRESTIGE**	59001, 59011, 59301, 59311, 59351, 59361, 07063.20, 07063.21, 07063.51	Estándar	1	**07091**	**01**	**0**	**0**	**0**
			PVD	1	**07091**	**01**	**C2**	**0**	**0**
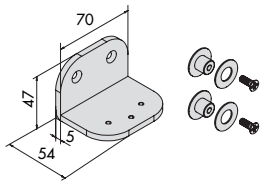	• Kit glass para cerradero superior. Versión con picaporte (sólo apto para marco de vidrio) • Para dispositivos antipánico **FAST PUSH y CISA PRESTIGE**	07063.30, 07063.31, 07063.35, 07063.36, 07063.61, 07063.66	Estándar	1	**07091**	**02**	**0**	**0**	**0**
			PVD	1	**07091**	**02**	**C2**	**0**	**0**
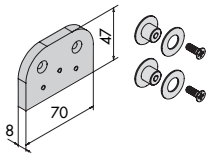	• Kit glass para cerradero superior. Versión con pestillo (sólo apto para marco de vidrio) • Para dispositivos antipánico **FAST PUSH y CISA PRESTIGE**	07063.40, 07063.71	Estándar	1	**07091**	**03**	**0**	**0**	**0**

CE

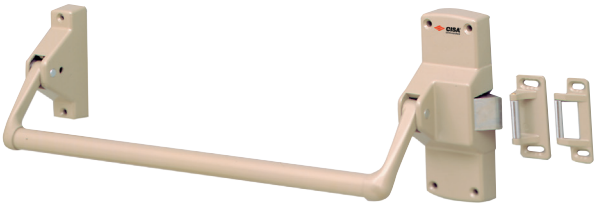

Serie 1000

Características Técnicas:
- Cofres y palancas en aleación de zamak barnizados con pintura epoxi-poliester
- Picaporte en bronce aluminio cincado
- Barra de apoyo en aluminio barnizado
- Cierre de día en versión lateral

Dotación:
- Cerraderos
- Barra de apoyo de 1.100 mm ref. BC.E001.01
- Juego de tubos ref. TC.E003.01 en artículo 01560
- Tornillos de fijación
- Cilindro ref. 0G500.00 en artículos 01261 y 01262
- Plantillas de instalación
- Hoja de instrucciones y mantenimiento
- Impreso de Certificado

Bajo pedido:
- Manilla ref. 98060.50

Acabados:
- ESTÁNDAR: Beige (Acabado 01)
- BAJO PEDIDO: Gris (Acabado 02 mismo precio)

Mano:
1= Derecha
2= Izquierda

Certificaciones:
- Marcado CE

Tipología	Descripción	Accionamiento exterior	Uds.	REFERENCIA Tipo	Dim	Mano Dcha.	Mano Izda.
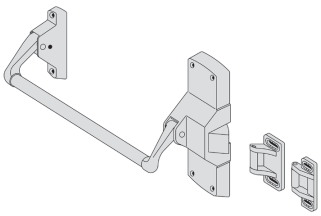	• Cierre lateral	Sin accionamiento	1	01260	01	1	2
		Llave	1	01261	01	1	2
		Manilla condenable por llave	1	01262	01	1	2
		Manilla	1	01263	01	1	2
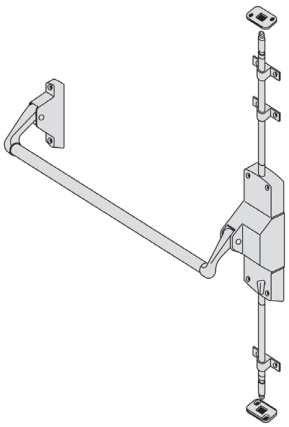	• Cierres alto-bajo • Pestillos manuales	Sin accionamiento	1	01560	01	1	2

ACCESORIOS DISPOSITIVOS ANTIPÁNICO SERIE 1000

Descripción	REFERENCIA Tipo	Dim	Mano Dcha.	Mano Izda.
• Juego de tubos alto-bajo	TC.E003	01	0	0
• Barra de apoyo de 1.100 mm	BC.E001	01	0	0
• Barra de apoyo de 1500 mm	BC.E002	01	0	0
• Manilla FAP cuadradillo de 8 mm	98060	50	0	0
• Cerradero lateral en "L" con rodillo	GA.0001	01	0	0
• Cerradero lateral plano con rodillo	GA.0002	01	0	0
• Cerradero plano	G01.701	01	0	0
• Cerradero angular superior	G01.703	01	0	0

ALLEGION

CISA

Dispositivos antipánico, adaptables a cerraduras de embutir



Máxima seguridad

Dispositivos antipánico CISA en combinación con SikurExit; cerradura multipunto con función antipánico para puertas de aluminio, con Exitlock; cerradura para puerta acorazada con función antipánico y con otras series de cerraduras.

CISA ofrece para los edificios con una gran afluencia de público, la máxima protección contra intrusiones y una rápida evacuación en caso de emergencia.



FAST Push
embutir

Características Técnicas:
- Componentes internos en acero cincado aptos para equipar puertas cortafuego
- Cárter en aluminio barnizado
- Cárter en nylon (59617)
- Tratamiento antibacteriano sobre barra de apoyo (excepto acero inox.)

Dotación:
- Tornillos de fijación
- Plantillas de instalación
- Hoja de instrucciones y mantenimiento
- Impresos de Certificados

Bajo pedido:
- Barra de apoyo serie 07007 (pág. 263)
- Embellecedores internos y placas externas
- Versión con micro interruptor (caract. LA)

Acabados (consultar págs. 265 y 266)
- ESTÁNDAR:

- Cárter negro, barra roja
- BAJO PEDIDO: incremento de precio
- Cárter rojo (Acabado 41)
- Cárter amarillo (Acabado 42)
- Cárter verde (Acabado 43)
- Cárter blanco (Acabado 45)
- Cárter gris (Acabado 97), sin incremento
- Cárter gris inox (Acabado B9), sólo 59607
- Barra verde (Acabado 43)
- Barra blanca (Acabado 45)
- Barra gris (Acabado 97), sin incremento
- Barra negra (Acabado 44)
- Barra amarilla (Acabado 42)
- Barra gris inox (Acabado B9)
- Cárter, levas y picaporte con tratamiento PVD inox. satinado (Acabado C2) y barra inox., sólo 59607

Mano:
0= Reversible

Certificaciones:
- Marcado CE
- Certificación voluntaria ICIM según la norma EN 1125
- Tratamiento antibacteriano según la Norma ISO 22196

Tipología	Descripción	Acabado	Cuadro Manilla	Uds.	REFERENCIA Tipo	Dim	Acabado	Espe.	Mano Dcha.	Mano Izda.
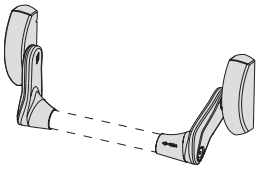	• Adaptable a cerraduras de embutir antipánico series Mito Panic, Sikurexit, Exitlock, Heavy Duty • Bajo pedido: • Barra de apoyo art. 1.07007.13/14/15/60/61/62	Estándar	8/9	1	1 59607	10	0	FR	0	0
		PVD	8/9	1	1 59607	10	C2	FR	0	0
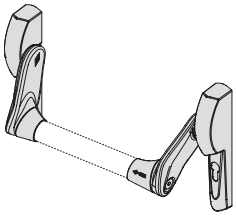	• Adaptable a cerraduras de embutir antipánico series Mito Panic (D.E. 72 mm.)	Estándar	8/9	1	1 59617	00	0	FR	0	0
	• Adaptable a cerraduras de embutir antipánico series Sikurexit (D.E. 92 mm.) • Bajo pedido: • Barra de apoyo art. 1.07007.13/14/15/60/61/62	Estándar	8/9	1	1 59617	12	0	FR	0	0
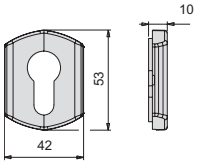	• Embellecedor interno • Adaptable a escudo de protección para cerraduras de puertas en aluminio	Estándar		6	1 07076	71	0	-	0	0
		PVD		6	1 07076	71	C2	-	0	0
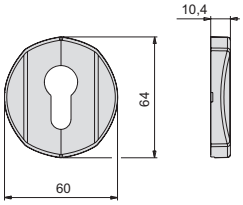	• Embellecedor interno • Adaptable a escudo de protección para cerraduras de puertas acorazadas	Estándar		6	1 07076	70	0	-	0	0
		PVD		6	1 07076	70	C2	-	0	0



FAST Touch
embutir

Características Técnicas:
- Componentes internos en acero aptos para equipar puertas cortafuego
- Cárter en aluminio barnizado
- Barra en aluminio barnizado
- Tratamiento antibacteriano sobre barra pulsadora (excepto PVD inox. satinado)

Dotación:
- Tornillos de fijación
- Plantillas de instalación
- Hoja de instrucciones y mantenimiento
- Impreso de Certificado

Bajo pedido:
- Versión con microinterruptor (caract. LA)
- Placas internas y externas

Certificaciones:
- Marcado CE
- Certificación voluntaria ICIM según la norma EN 1125

- Tratamiento antibacteriano según la Norma ISO 22196

Acabados (consultar págs. 265 y 266):
- ESTÁNDAR:
- Cárter negro con barra roja
- BAJO PEDIDO: incremento de precio
- Cárter rojo, barra negra (Acabado 41)
- Cárter amarillo, barra negra (Acabado 42)
- Cárter verde, barra negra (Acabado 43)
- Cárter y barra blanca (Acabado 45)
- Cárter y barra gris (Acabado 97), sin incremento
- Cárter y barra negra (Acabado 44)
- Cárter y barra gris inox (acabado B9)
- Cárter y barra con tratamiento PVD inox. satinado (Acabado C2)

Mano:
0= Reversible

Tipología	Descripción	Acabado	Cuadro Manilla	L	Uds.	REFERENCIA Tipo	Dim	Acabado	Espe.	Mano Dcha.	Mano Izda.
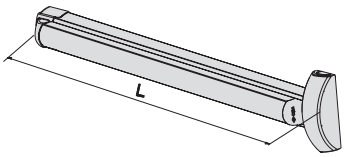	• Versiones 59711.00/01 (giro 30 º) adaptables a cerraduras de embutir antipánico series Mito-Panic, SikurExit y Heavy Duty • Versiones 59711.10/11 (giro 45 º) adaptables a cerraduras de embutir antipánico serie Exitlock, Sicurpanic	Estándar	8/9	1200	1	1 59711	00	0	FR	0	0
		Estándar	8/9	840	1	1 59711	01	0	FR	0	0
		Estándar	8/9	1200	1	1 59711	10	0	FR	0	0
		Estándar	8/9	840	1	1 59711	11	0	FR	0	0
		PVD	8/9	1200	1	1 59711	00	C2	FR	0	0
		PVD	8/9	840	1	1 59711	01	C2	FR	0	0
		PVD	8/9	1200	1	1 59711	10	C2	FR	0	0
		PVD	8/9	840	1	1 59711	11	C2	FR	0	0
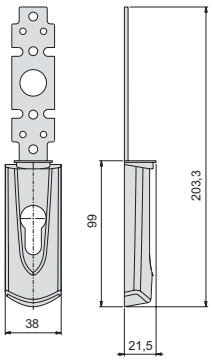	• Placa interna con agujero para cilindro	Estándar	-	72	6	1 07176	61	0	-	0	0
		Estándar	-	85	6	1 07176	62	0	-	0	0
		Estándar	-	92	6	1 07176	63	0	-	0	0
		PVD	-	72	6	1 07176	61	C2	-	0	0
		PVD	-	85	6	1 07176	62	C2	-	0	0
		PVD	-	92	6	1 07176	63	C2	-	0	0
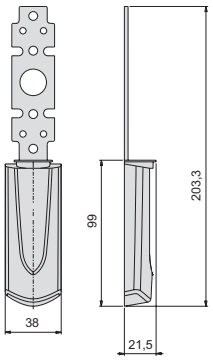	• Placa interna ciega	Estándar	-	-	6	1 07176	66	0	-	0	0
		PVD	-	-	6	1 07176	66	C2	-	0	0

Tipología	Descripción	Acabado	Cuadro Manilla	L	Uds.	REFERENCIA Tipo	Dim	Acabado	Espe.	Mano Dcha.	Mano Izda.
	**VERSIÓN SIN BARRA EN DOTACIÓN** • Versiones 59711.00/01 (giro 30 º) adaptables a cerraduras de embutir antipánico series Mito-Panic, SikurExit y Heavy Duty • Versiones 59711.10/11 (giro 45 º) adaptables a cerraduras de embutir antipánico serie Exitlock, Sicurpanic • ACABADO ESTÁNDAR: Negro • VARIANTES DE COLOR DE SOPORTE: incremento de precio (consultar pág. 265) Roja (Acabado 41) Amarilla (Acabado 42) Verde (Acabado 43) Blanca (Acabado 45) • VARIANTES DE COLOR DE SOPORTE: sin incremento de precio Gris (Acabado 97)	Estándar	8/9	1200	1	**1 59711 00 0 SB FR 0**				**0**	**0**
		Estándar	8/9	840	1	**1 59711 01 0 SB FR 0**				**0**	**0**
		Estándar	8/9	1200	1	**1 59711 10 0 SB FR 0**				**0**	**0**
		Estándar	8/9	840	1	**1 59711 11 0 SB FR 0**				**0**	**0**
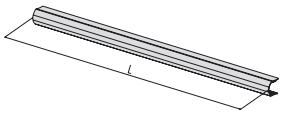	**Barra para adaptar al dispositivo art. 1.59711.00/01/10/11.0.00.SB.FR** • ACABADO ESTÁNDAR: Negro • VARIANTES DE COLOR DE BARRA: incremento de precio (consultar pág. 265) Anodizada aluminio satinado (Acabado 62) Anodizada bronce (Acabado 64) Latonada (Acabado A1) Acero inox satinado PVD (Acabado C2) • VARIANTES DE COLOR DE BARRA: sin incremento de precio Roja (Acabado 41) Amarilla (Acabado 42) Verde (Acabado 43) Blanca (Acabado 45) Gris (Acabado 97) • Tratamiento antibacteriano (excepto PVD inox. satinado)	Estándar		1200	1	**1 06196 43 0**		**-**		**0**	**0**
		Estándar		840	1	**1 06196 44 0**		**-**		**0**	**0**



Características Técnicas:
- Componentes internos en acero cincado aptos para equipar puertas cortafuego
- Carter en nylon negro
- Tratamiento antibacteriano sobre barra de apoyo (excepto acero inox.)

Dotación:
- Barra de apoyo de 900 mm ref. 1.07007.13
- Juego de tubos alto-bajo ref. 1.07081.12 con cierres en el artículo 59647
- Tornillos de fijación
- Plantillas de instalación
- Hoja de instrucciones y mantenimiento
- Impreso de Certificado

Bajo pedido:
- Placas externas

Acabados:
- Cárter negro con barra roja

Mano:
0= Reversible

Certificaciones:
- Marcado CE
- Certificación voluntaria ICIM según la norma EN 1125

Tipología	Descripción	Adaptable a cerraduras serie	Cuadro manilla	Ejes	Uds.	REFERENCIA Tipo	Dim	Mano Dcha.	Mano Izda.
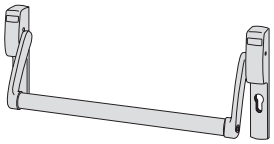	• Cárter en nylon negro (sin agujero para cilindro)	43100	9	72	1	1 59616	00CA	0	0
	• Cárter en nylon negro (con agujero para cilindro) Sólo un tapón embellecedor	43100	9	72	1	1 59616	10CA	0	0
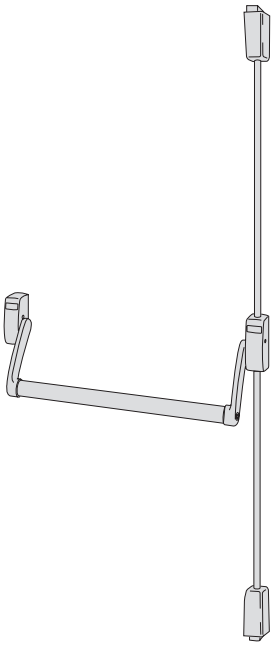	• Cierres alto-bajo L=1340x920 mm. • Cárter en nylon negro	-	-	-	1	1 59647	00CA	0	0



Características Técnicas:
- Cárter en acero barnizado negro o en acero inox. AISI 304
- Componentes internos en acero cincado aptos para equipar puertas cortafuego
- Tratamiento antibacteriano sobre barra de apoyo (excepto acero inox.)

Dotación:
- Tornillos de fijación
- Plantillas de instalación
- Hoja de instrucciones y mantenimiento
- Impreso de Certificado

Bajo pedido:
- Barra de apoyo serie 07007 (pág. 263)
- Placas internas y externas
- Versión con microinterruptor (caract. LA)

Acabados:
- ESTÁNDAR:

- Cárter negro o acero inox, barra inox
- BAJO PEDIDO:

- Cárter gris (Acabado 97 mismo precio)

Mano:
0= Reversible

Certificaciones:
- Marcado CE
- Certificación voluntaria ICIM según la norma EN 1125

CISA Prestige CISA Prestige INOX

Tipología	Descripción	Acabado	Cuadro Manilla	Uds.	REFERENCIA Tipo	Dim	Acabado	Espe.	Mano Dcha.	Mano Izda.
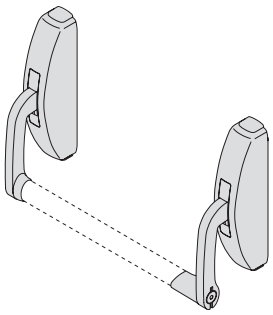	• Adaptable a cerraduras de embutir series Mitopanic, Heavy Duty, Sicurpanic NOTAS: -Sólo es posible la instalacción de 1/2 cilindro para accionar la cerradura por el exterior -Para un correcto montaje del dispositivo antipánico utilizar la placa interna 07076.65.0 ó 07076.66.0 (necesaria para puerta cortafuego)	Negro	8/9	1	1 59321	10	0	FR	0	0
		Acero inox	8/9	1	1 59371	10	0	FR	0	0
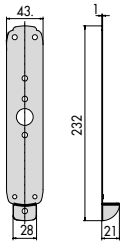	• Placa interna Disponible en acabado gris (Acabado 97) NOTA: Para instalacción con cerraduras D.E. 72 mm.	Acero barnizado	-	1	07076	65	0		0	0
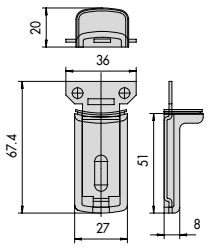	• Placa interna NOTA: Para instalacción con cerraduras D.E. 92 mm.	Acero barnizado	-	1	07076	66	0		0	0

Tipología	Descripción	Ejes	Uds.	REFERENCIA Tipo	Dim	Mano Dcha.	Mano Izda.
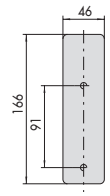	• Placa exterior ciega para montaje reforzado	-	12	07076	11	0	0
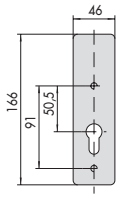	• Placa exterior con agujero para cilindro	-	12	07076	12	0	0
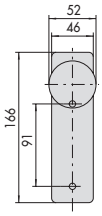	• Placa exterior con pomo fijo	-	12	07076	13	0	0
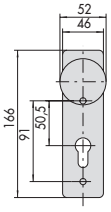	• Placa exterior con pomo fijo y agujero para cilindro	-	12	07076	14	0	0
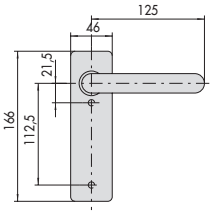	• Placa exterior con manilla (En dotación cuadradillo partido art. 07083.55.0 40x61 mm.)	-	12	07076	15	0	0
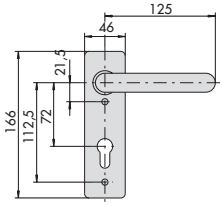	• Placa exterior con manilla y agujero para cilindro (En dotación cuadradillo partido art. 07083.55.0 40x61 mm.)	72	12	07076	16	0	0



Características Técnicas:
- Caja en acero niquelado
- Cárter en aleación de aluminio
- Función de emergencia; la llave habilita la manilla y extrayendo la llave, la manilla se deshabilita
- Cableado con conector para facilitar la conexión
- Led incorporado en la electro manilla para la visualización del estado de la puerta
- Posibilidad de cierre de día eléctrico
- Almentación eléctrica a través del booster en dotación
- Tensión de ejercicio 12/24 V ca/cc.
- Tensión de funcionamiento min. 5 V, max. 28 V

Dotación
- Instrucciones de montaje
- Tornillos de fijación
- Cuadradillo 8/9 mm.

Bajo pedido
- Temporizador 07022.20.0

Acabados:
- ESTÁNDAR: Negro
- BAJO PEDIDO: gris (Acabado 97)

Mano:
0= Reversible

Tipología	Descripción	Uds.	REFERENCIA Tipo	Dim	Mano Dcha.	Mano Izda.
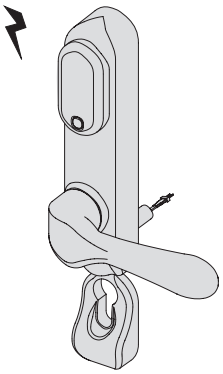	• Electromanilla • Adaptable a cerraduras antipánico y cortafuego con distancia entre ejes 72 mm.	1	1 07074	70	0	0
	• Electromanilla • Adaptable a cerraduras antipánico y cortafuego con distancia entre ejes 92 mm.	1	1 07074	71	0	0
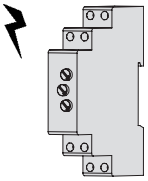	• Temporizador modulable multiescala • Escala de tiempos regulable • Tensión de ejercicio 12/24 V ca/cc.	6	07022	20	0	0

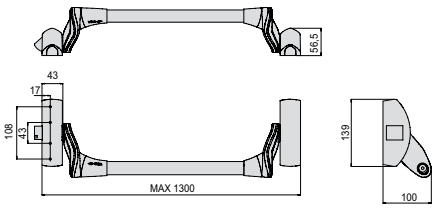

ARTÍCULO
59001, 59011, 59016

1

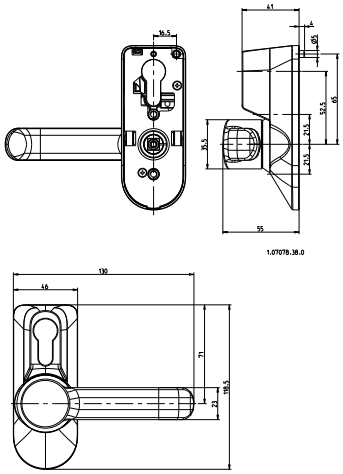

ARTÍCULO
07078.38.0

4

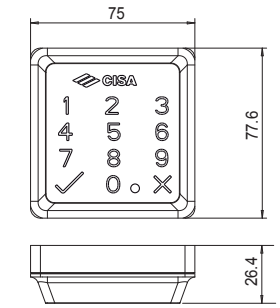

ARTÍCULO
06525.75.0

7

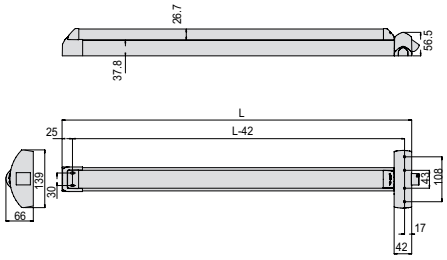

ARTÍCULO
59801, 59811, 59816, 59851
L=1300-1200-840

2

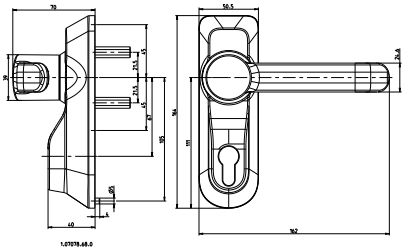

ARTÍCULO
07078.68.0

5

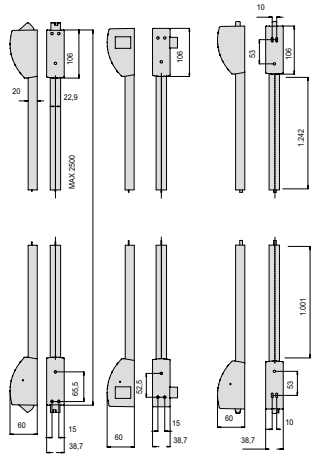

ARTÍCULO
07063.51/61/66/71

8

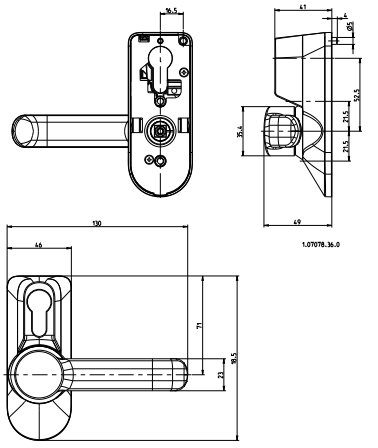

ARTÍCULO
07078.36.0

3

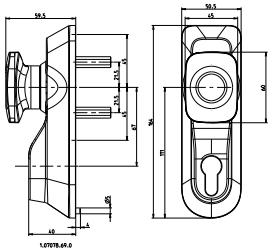

ARTÍCULO
07078.69.0

6

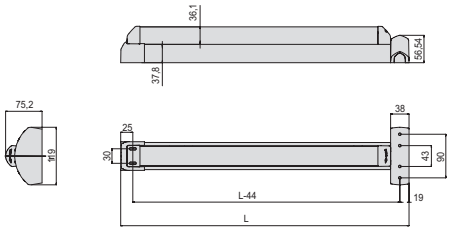

ARTÍCULO
59711
L=1200-840

9

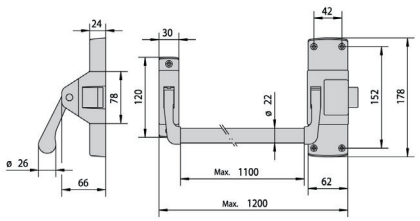

ARTÍCULO
01260, 01261,
01262, 01263

10

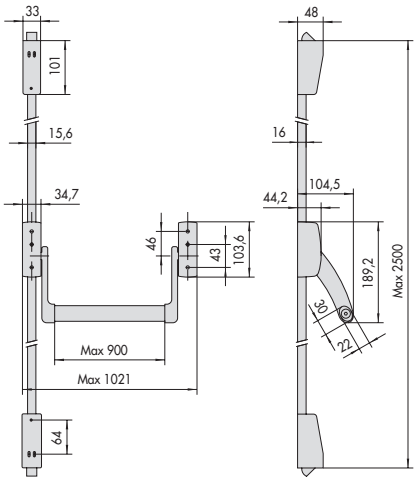

ARTÍCULO
59647

13

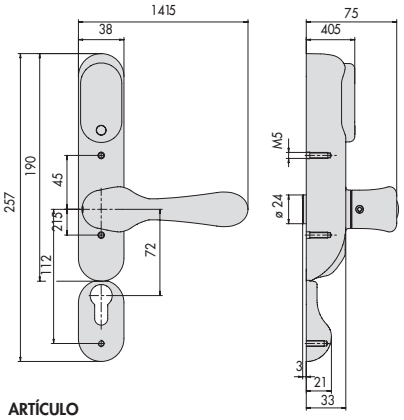

ARTÍCULO
07074.70.0

16

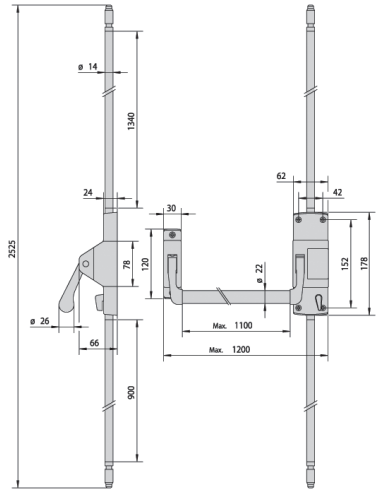

ARTÍCULO
01560

11

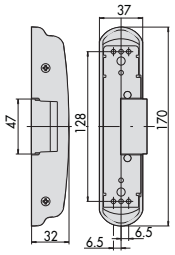

ARTÍCULO
07083.15/16/17/25/35/65/66

14

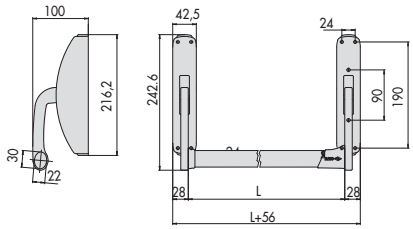

ARTÍCULO
59321, 59371

17

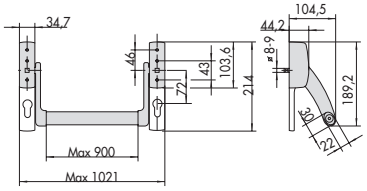

ARTÍCULO
59616

12

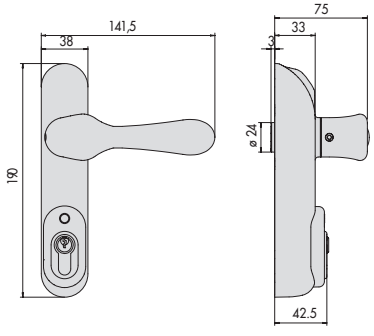

ARTÍCULO
07074.80.0

15

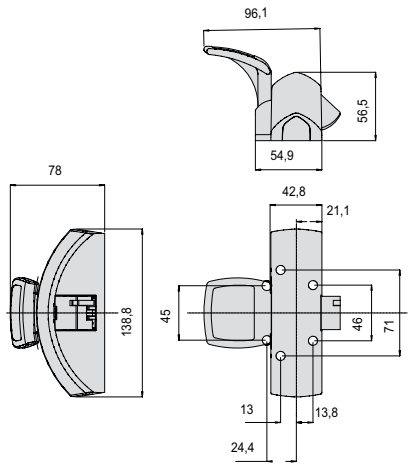

ARTÍCULO
59051, 59061, 59066

18

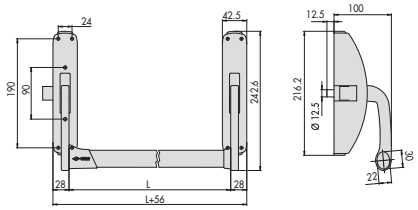

ARTÍCULO
59301, 59311, 59316, 59351, 59361, 59366

19

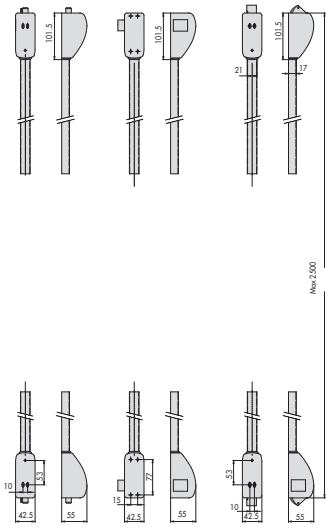

ARTÍCULO
07063.20/30/35/40
07063.21/31/36/41

20

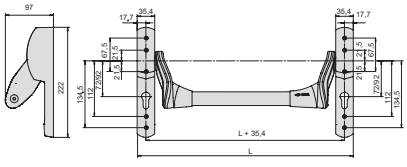

ARTÍCULO
59607 - 59617

21

ESQUEMAS DE APLICACIÓN DE DISPOSITIVOS ANTIPÁNICO DE SOBREPONER EN PUERTAS DE 1 HOJA

•1 Pto. lateral

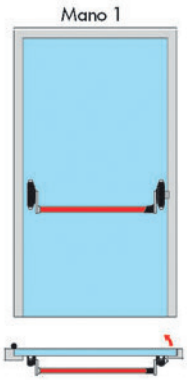

Serie CISA PRESTIGE
1.59301.10.0
1.59351.10.0
1.59311.10.0
1.59361.10.0

Serie FAST PUSH
1.59001.10.0
1.59011.10.0

Serie FAST TOUCH
1.59801.10/11.0
1.59811.10/11.0
1.59851.10/11.0

2 Ptos. alto/bajo

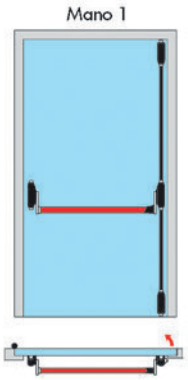

Serie CISA PRESTIGE
1.59311.10.0 + 1.07063.30.0
1.59316.10.0 + 1.07063.30.0
1.59361.10.0 + 1.07063.31.0
1.59366.10.0 + 1.07063.31.0

Serie FAST PUSH
1.59011.10.0 + 1.07063.61.0
1.59016.10.0 + 1.07063.61.0

Serie FAST TOUCH
1.59811.10/11.0 + 1.07063.61.0
1.59816.10/11.0 + 1.07063.61.0
1.59851.10/11.0 + 1.07063.61.0

3 Ptos. alto/bajo, lateral

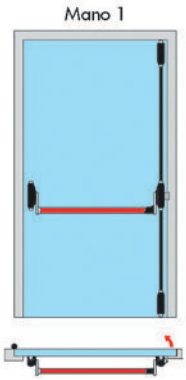

Serie CISA PRESTIGE
1.59311.10.0 + 1.07063.30.0
1.59361.10.0 + 1.07063.31.0

Serie FAST PUSH
1.59011.10.0 + 1.07063.61.0

Serie FAST TOUCH
1.59811.10/11.0 + 1.07063.61.0
1.59851.10/11.0 + 1.07063.61.0

•2 Ptos. alto/bajo (puerta vaivén)

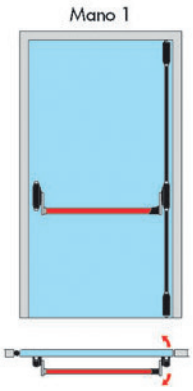

Serie CISA PRESTIGE
1.59316.10.0 + 1.07063.40.0
1.59366.10.0 + 1.07063.41.0

Serie FAST PUSH
1.59016.10.0 + 1.07063.71.0

Serie FAST TOUCH
1.59816.10/11.0 + 1.07063.71.0

2 ó 3 Ptos. laterlaes

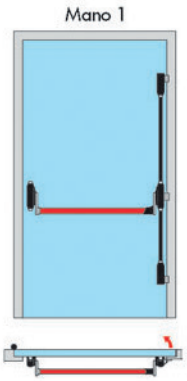

Serie CISA PRESTIGE
1.59311.10.0 + 1.07063.20.0
1.59316.10.0 + 1.07063.20.0
1.59361.10.0 + 1.07063.21.0
1.59366.10.0 + 1.07063.21.0

Serie FAST PUSH
1.59011.10.0 + 1.07063.51.0
1.59016.10.0 + 1.07063.51.0

Serie FAST TOUCH
1.59811.10/11.0 + 1.07063.51.0
1.59816.10/11.0 + 1.07063.51.0
1.59851.10/11.0 + 1.07063.51.0

2 ó 3 Ptos. Alto y 1 ó 2 laterales



Serie CISA PRESTIGE
1.59311.10.0 + 1.07063.35.1
1.59316.10.0 + 1.07063.35.1
1.59361.10.0 + 1.07063.36.1
1.59366.10.0 + 1.07063.36.1

Serie FAST PUSH
1.59011.10.0 + 1.07063.66.1
1.59016.10.0 + 1.07063.66.1

Serie FAST TOUCH
1.59811.10/11.0 + 1.07063.66.1
1.59816.10/11.0 + 1.07063.66.1
1.59851.10/11.0 + 1.07063.66.1

Al modelo 59301 añadir la barra de apoyo inox. de 900 mm. 1.07007.60.0, A los modelos 59316 y 59311 añadir la barra de apoyo 1.07007.60.0 y el juego de tubos negro 1.07081.06.0
Al modelo 59351 añadir la barra de apoyo inox. de 900 mm. 1.07007.60.0, A los modelos 59366 y 59361 añadir la barra de apoyo 1.07007.60.0 y el juego de tubos inox. 1.07081.61.0

A los modelos 59001, 59011 y 59016 añadir la barra de apoyo roja de 900 mm. 1.07007.13.0

•1 Pto. lateral

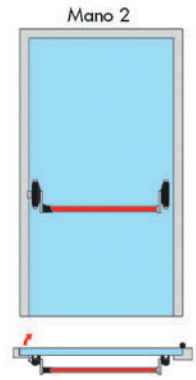

Serie CISA PRESTIGE
1.59301.10.0
1.59351.10.0
1.59311.10.0
1.59361.10.0

Serie FAST PUSH
1.59001.10.0
1.59011.10.0

Serie FAST TOUCH
1.59801.10/11.0
1.59811.10/11.0
1.59851.10/11.0

2 Ptos. alto/bajo

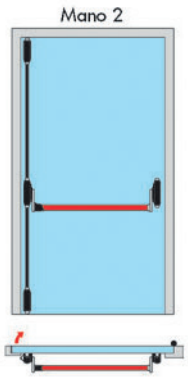

Serie CISA PRESTIGE
1.59311.10.0 + 1.07063.30.0
1.59316.10.0 + 1.07063.30.0
1.59361.10.0 + 1.07063.31.0
1.59366.10.0 + 1.07063.31.0

Serie FAST PUSH
1.59011.10.0 + 1.07063.61.0
1.59016.10.0 + 1.07063.61.0

Serie FAST TOUCH
1.59811.10/11.0 + 1.07063.61.0
1.59816.10/11.0 + 1.07063.61.0
1.59851.10/11.0 + 1.07063.61.0

3 Ptos. alto/bajo, lateral

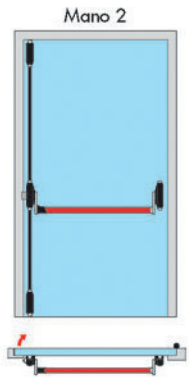

Serie CISA PRESTIGE
1.59311.10.0 + 1.07063.30.0
1.59361.10.0 + 1.07063.31.0

Serie FAST PUSH
1.59011.10.0 + 1.07063.61.0

Serie FAST TOUCH
1.59811.10/11.0 + 1.07063.61.0
1.59851.10/11.0 + 1.07063.61.0

•2 Ptos. alto/bajo (puerta vaivén)



Serie CISA PRESTIGE
1.59316.10.0 + 1.07063.40.0
1.59366.10.0 + 1.07063.41.0

Serie FAST PUSH
1.59016.10.0 + 1.07063.71.0

Serie FAST TOUCH
1.59816.10/11.0 + 1.07063.71.0

2 ó 3 Ptos. laterlaes

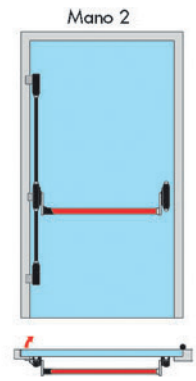

Serie CISA PRESTIGE
1.59311.10.0 + 1.07063.20.0
1.59316.10.0 + 1.07063.20.0
1.59361.10.0 + 1.07063.21.0
1.59366.10.0 + 1.07063.21.0

Serie FAST PUSH
1.59011.10.0 + 1.07063.51.0
1.59016.10.0 + 1.07063.51.0

Serie FAST TOUCH
1.59811.10/11.0 + 1.07063.51.0
1.59816.10/11.0 + 1.07063.51.0
1.59851.10/11.0 + 1.07063.51.0

2 ó 3 Ptos. Alto y 1 ó 2 laterales

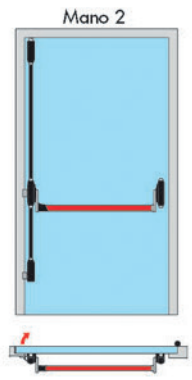

Serie CISA PRESTIGE
1.59311.10.0 + 1.07063.35.2
1.59316.10.0 + 1.07063.35.2
1.59361.10.0 + 1.07063.36.2
1.59366.10.0 + 1.07063.36.2

Serie FAST PUSH
1.59011.10.0 + 1.07063.66.2
1.59016.10.0 + 1.07063.66.2

Serie FAST TOUCH
1.59811.10/11.0 + 1.07063.66.2
1.59816.10/11.0 + 1.07063.66.2
1.59851.10/11.0 + 1.07063.66.1

Al modelo 59301 añadir la barra de apoyo inox. de 900 mm. 1.07007.60.0, A los modelos 59316 y 59311 añadir la barra de apoyo 1.07007.60.0 y el juego de tubos negro 1.07081.06.0
Al modelo 59351 añadir la barra de apoyo inox. de 900 mm. 1.07007.60.0, A los modelos 59366 y 59361 añadir la barra de apoyo 1.07007.60.0 y el juego de tubos inox. 1.07081.61.0

A los modelos 59001, 59011 y 59016 añadir la barra de apoyo roja de 900 mm. 1.07007.13.0

ACCIONAMIENTOS EXTERNOS ADAPTABLES A LAS DISTINTAS SERIES DE DISPOSITIVOS ANTIPÁNICO

1.07078.36.0 Manilla y llave (adaptable a todas las Series, excepto a la Serie Prestige)
1.07078.38.0 Manilla y llave (adaptable a todas las Series, excepto a la Serie Prestige)

1.07078.68.0 Manilla y llave (adaptable a todas las Series)
1.07078.69.0 Pomo giratorio y llave (adaptable a todas las Series)

•Versiones más utilizadas Mano 0= reversible Mano 1= derecha Mano 2= izquierda

ESQUEMAS DE APLICACIÓN DE DISPOSITIVOS ANTIPÁNICO DE SOBREPONER EN PUERTAS DE 2 HOJAS

CISA

•1 Pto. lateral + 2 Ptos. alto/bajo

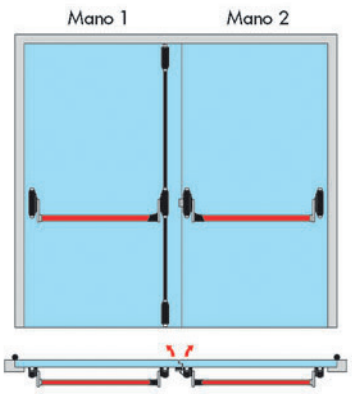

Serie CISA PRESTIGE
1.59301.10.0 + 1.59316.10.0 + 1.07063.30.0
1.59311.10.0 (2 uds.) + 1.07063.30.0
1.59351.10.0 + 1.59366.10.0 + 1.07063.31.0
1.59361.10.0 (2 uds.) + 1.07063.31.0

Serie FAST PUSH
1.59001.10.0 + 1.59016.10.0 + 1.07063.61.0
1.59011.10.0 (2 uds.) + 1.07063.61.0
A los modelos 59001, 59011 y 59016 añadir la barra de apoyo roja de 900 mm. 1.07007.13.0

Serie FAST TOUCH
1.59801.10/11.0 + 1.59816.10/11.0 + 1.07063.61.0
1.59811.10/11.0 (2 uds.) + 1.07063.61.0
1.59851.10/11.0 (2 uds.) + 1.07063.61.0

•1 Pto. lateral + 2 Ptos. alto/bajo

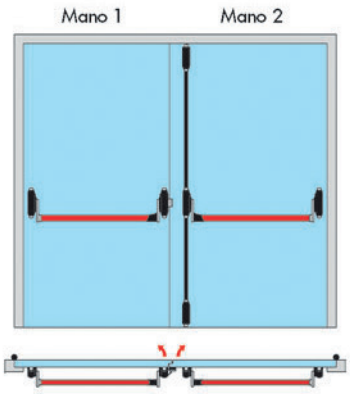

Serie CISA PRESTIGE
1.59301.10.0 + 1.59316.10.0 + 1.07063.30.0
1.59311.10.0 (2 uds.) + 1.07063.30.0
1.59351.10.0 + 1.59366.10.0 + 1.07063.31.0
1.59361.10.0 (2 uds.) + 1.07063.31.0

Serie FAST PUSH
1.59001.10.0 + 1.59016.10.0 + 1.07063.61.0
1.59011.10.0 (2 uds.) + 1.07063.61.0

Serie FAST TOUCH
1.59801.10/11.0 + 1.59816.10/11.0 + 1.07063.61.0
1.59811.10/11.0 (2 uds.) + 1.07063.61.0
1.59851.10/11.0 (2 uds.) + 1.07063.61.0

2 Ptos. alto/bajo + 2 Ptos. alto/bajo (hojas dobles sin solapa central)

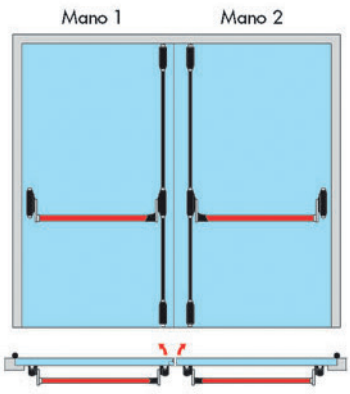

Serie CISA PRESTIGE
1.59311.10.0 (2 uds.) + 1.07063.30.0 (2 uds.)
1.59316.10.0 (2 uds.) + 1.07063.30.0 (2 uds.)
1.59361.10.0 (2 uds.) + 1.07063.31.0 (2 uds.)
1.59366.10.0 (2 uds.) + 1.07063.31.0 (2 uds.)

Serie FAST PUSH
1.59011.10.0 (2 uds.) +1.07063.61.0 (2 uds.)
1.59016.10.0 (2 uds.) + 1.07063.61.0 (2 uds.)

Serie FAST TOUCH
1.59811.10/11.0 (2 uds.) + 1.07063.61.0 (2 uds.)
1.59816.10/11.0 (2 uds.) + 1.07063.61.0 (2 uds.)
1.59851.10/11.0 (2 uds.) + 1.07063.61.0 (2 uds.)

•2 Ptos. alto/bajo + 2 Ptos. alto/bajo (puerta vaivén)

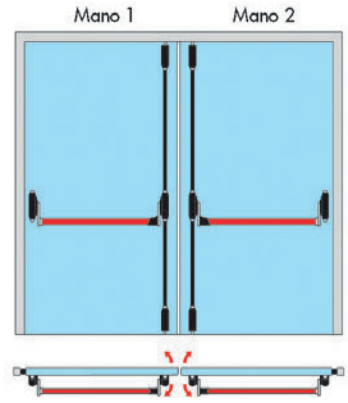

Serie CISA PRESTIGE
1.59316.10.0 (2 uds.) + 1.07063.40.0 (2 uds.)
1.59366.10.0 (2 uds.) + 1.07063.41.0 (2 uds.)

Serie FAST PUSH
1.59016.10.0 (2 uds.) + 1.07063.71.0 (2 uds.)
1.59011.10.0 (2 uds.) + 1.07063.71.0 (2 uds.)
A los modelos 59011 y 59016 añadir la barra de apoyo roja de 900 mm. 1.07007.13.0

Serie FAST TOUCH
1.59816.10/11.0 (2 uds.) + 1.07063.71.0 (2 uds.)
1.59811.10/11.0 (2 uds.) + 1.07063.71.0 (2 uds.)
1.59851.10/11.0 (2 uds.) + 1.07063.61.0

2 Ptos. laterales + 2 Ptos. alto/bajo

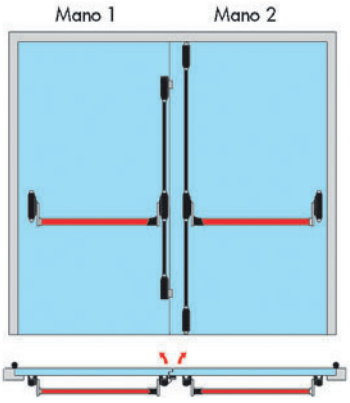

Serie CISA PRESTIGE
1.59311.10.0 (2 uds.) + 1.07063.20.0 + 1.07063.30.0
1.59316.10.0 (2 uds.) + 1.07063.20.0 + 1.07063.30.0
1.59361.10.0 (2 uds.) + 1.07063.21.0 + 1.07063.31.0
1.59366.10.0 (2 uds.) + 1.07063.21.0 + 1.07063.31.0

Serie FAST PUSH
1.59011.10.0 (2 uds.) + 1.07063.51.0 + 1.07063.61.0
1.59016.10.0 (2 uds.) + 1.07063.51.0 + 1.07063.61.0

Serie FAST TOUCH
1.59811.10/11.0 (2 uds.) + 1.07063.51.0 + 1.07063.61.0
1.59816.10/11.0 (2 uds.) + 1.07063.51.0 + 1.07063.61.0
1.59851.10/11.0 (2 uds.) + 1.07063.61.0

2 Ptos. laterales + 2 Ptos. alto/bajo

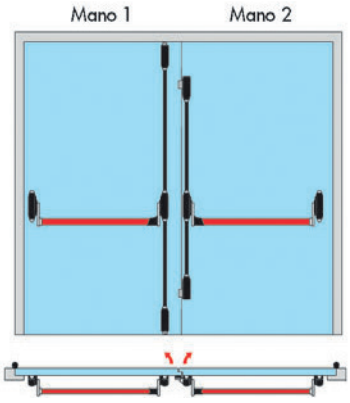

Serie CISA PRESTIGE
1.59311.10.0 (2 uds.) + 1.07063.20.0 + 1.07063.30.0
1.59316.10.0 (2 uds.) + 1.07063.20.0 + 1.07063.30.0
1.59361.10.0 (2 uds.) + 1.07063.21.0 + 1.07063.31.0
1.59366.10.0 (2 uds.) + 1.07063.21.0 + 1.07063.31.0

Serie FAST PUSH
1.59011.10.0 (2 uds.) + 1.07063.51.0 + 1.07063.61.0
1.59016.10.0 (2 uds.) + 1.07063.51.0 + 1.07063.61.0

Serie FAST TOUCH
1.59811.10/11.0 (2 uds.) + 1.07063.51.0 + 1.07063.61.0
1.59816.10/11.0 (2 uds.) + 1.07063.51.0 + 1.07063.61.0
1.59851.10/11.0 (2 uds.) + 1.07063.61.0 (2 uds.)

Al modelo 59301 añadir la barra de apoyo inox. de 900 mm. 1.07007.60.0, A los modelos 59316 y 59311 añadir la barra de apoyo 1.07007.60.0 y el juego de tubos negro 1.07081.06.0
Al modelo 59351 añadir la barra de apoyo inox. de 900 mm. 1.07007.60.0, A los modelos 59366 y 59361 añadir la barra de apoyo 1.07007.60.0 y el juego de tubos inox. 1.07081.61.0

•Versiones más utilizadas Mano 0= reversible Mano 1= derecha Mano 2= izquierda

•1 Punto

Mano 1

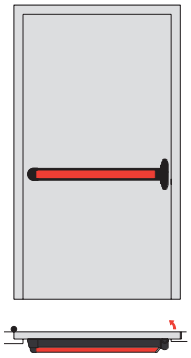

Serie CISA PRESTIGE + Cerradura MITO-PANIC
1.59321.10.0.FR + 07076.65.0 + 43110.65.0 + 07083.50/51/52/53/55.0
1.59371.10.0.FR + 07076.65.0 + 43110.65.0 + 07083.50/51/52/53/55.0
A los artículos 59321 y 59371 añadir la barra de apoyo inox. de 900 mm. 1.07007.60.0

Serie 59600 + Cerradura MITO-PANIC
1.59616.10.0.00CA + 43110.65.0 + 07083.50/51/52/53/55.0

Serie FAST TOUCH + Cerradura MITO-PANIC
1.59711.00/01.0.FR + 1.07176.61/66.0 + 43110.65.0 + 07083.50/51/52/53/55.0

Serie FAST PUSH + Cerradura MITO-PANIC
1.59607.10.0.FR + 43110.65.0 + 07083.50/51/52/53/55.0
1.59617.00.0.FR + 43110.65.0 + 07083.50/51/52/53/55.0
A los artículos 59607 y 59617 añadir la barra de apoyo roja de 900 mm. 1.07007.13.0

•1 Punto

Mano 2

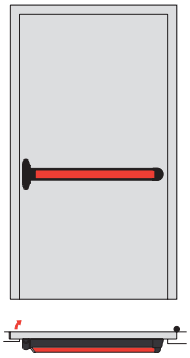

Serie CISA PRESTIGE + Cerradura MITO-PANIC
1.59321.10.0.FR + 07076.65.0 + 43110.65.0 + 07083.50/51/52/53/55.0
1.59371.10.0.FR + 07076.65.0 + 43110.65.0 + 07083.50/51/52/53/55.0
A los artículos 59321 y 59371 añadir la barra de apoyo inox. de 900 mm. 1.07007.60.0

Serie 59600 + Cerradura MITO-PANIC
1.59616.10.0.00CA + 43110.65.0 + 07083.50/51/52/53/55.0

Serie FAST TOUCH + Cerradura MITO-PANIC
1.59711.00/01.0.FR + 1.07176.61/66.0 + 43110.65.0 + 07083.50/51/52/53/55.0

Serie FAST PUSH + Cerradura MITO-PANIC
1.59607.10.0.FR + 43110.65.0 + 07083.50/51/52/53/55.0
1.59617.00.0.FR + 43110.65.0 + 07083.50/51/52/53/55.0
A los artículos 59607 y 59617 añadir la barra de apoyo roja de 900 mm. 1.07007.13.0

Serie 59600 + Cerradura SIKUREXIT
1.59616.17.0.00CA + 1.432xx.30/35/40/45.0 + 07085.77.0 + 1.07206.00.0 (opcional)
1.59616.17.0.00CA + 1.437xx.30/35/40/45.0 + 07085.77.0 + 1.07206.00.0 (opcional)
1.59616.17.0.00CA + 1.438xx.30/35/40/45.0 (multipunto frente "U") + 07085.77.0 + 1.07206.00.0 (opcional)

Serie FAST TOUCH + Cerradura SIKUREXIT
1.59711.00/01.0 FR + 1.07176.62/66.0 +1.432xx.30/35/40/45.0+07085.77.0 + 1.07206.00.0 (opcional)
1.59711.00/01.0 FR + 1.07176.62/66.0 +1.437xx.30/35/40/45.0+07085.77.0 + 1.07206.00.0 (opcional)
1.59711.00/01.0 FR + 1.07176.62/66.0 +1.438xx.30/35/40/45.0+07085.77.0 + 1.07206.00.0 (opcional)

Serie FAST PUSH + Cerradura SIKUREXIT
1.59607.10.0.FR + 1.07076.71.0 +1.432xx.30/35/40/45.0+07085.77.0 + 1.07206.00.0 (opcional)
1.59617.12.0.FR + 1.432xx.30/35/40/45.0+07085.77.0 + 1.07206.00.0 (opcional)
1.59607.10.0.FR + 1.07076.71.0 +1.437xx.30/35/40/45.0+07085.77.0 + 1.07206.00.0 (opcional)
1.59617.12.0.FR +1.437xx.30/35/40/45.0+07085.77.0 + 1.07206.00.0 (opcional)
1.59607.10.0.FR + 1.07076.71.0 +1.438xx.30/35/40/45.0+07085.77.0 + 1.07206.00.0 (opcional)
1.59617.12.0.FR +1.438xx.30/35/40/45.0+07085.77.0 + 1.07206.00.0 (opcional)
A los artículos 59607 y 59617 añadir la barra de apoyo roja de 900 mm. 1.07007.13.0

Serie 59600 + Cerradura SIKUREXIT
1.59616.17.0.00CA + 1.432xx.30/35/40/45.0 + 07085.77.0 + 1.07206.00.0 (opcional)
1.59616.17.0.00CA + 1.437xx.30/35/40/45.0 + 07085.77.0 + 1.07206.00.0 (opcional)
1.59616.17.0.00CA + 1.438xx.30/35/40/45.0 (multipunto frente "U") + 07085.77.0 + 1.07206.00.0 (opcional)

Serie FAST TOUCH + Cerradura SIKUREXIT
1.59711.00/01.0 FR + 1.07176.62/66.0 +1.432xx.30/35/40/45.0+07085.77.0 + 1.07206.00.0 (opcional)
1.59711.00/01.0 FR + 1.07176.62/66.0 +1.437xx.30/35/40/45.0+07085.77.0 + 1.07206.00.0 (opcional)
1.59711.00/01.0 FR + 1.07176.62/66.0 +1.438xx.30/35/40/45.0+07085.77.0 + 1.07206.00.0 (opcional)

Serie FAST PUSH + Cerradura SIKUREXIT
1.59607.10.0.FR + 1.07076.71.0 +1.432xx.30/35/40/45.0+07085.77.0 + 1.07206.00.0 (opcional)
1.59617.12.0.FR + 1.432xx.30/35/40/45.0+07085.77.0 + 1.07206.00.0 (opcional)
1.59607.10.0.FR + 1.07076.71.0 +1.437xx.30/35/40/45.0+07085.77.0 + 1.07206.00.0 (opcional)
1.59617.12.0.FR +1.437xx.30/35/40/45.0+07085.77.0 + 1.07206.00.0 (opcional)
1.59607.10.0.FR + 1.07076.71.0 +1.438xx.30/35/40/45.0+07085.77.0 + 1.07206.00.0 (opcional)
1.59617.12.0.FR +1.438xx.30/35/40/45.0+07085.77.0 + 1.07206.00.0 (opcional)
A los artículos 59607 y 59617 añadir la barra de apoyo roja de 900 mm. 1.07007.13.0

•1 Punto + 2 Ptos. alto/bajo

Mano 1 Mano 2

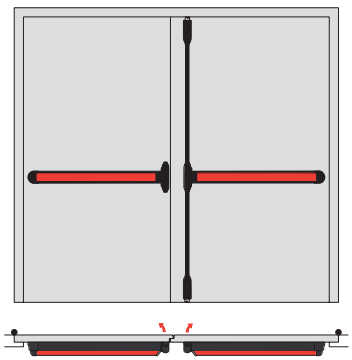

Serie CISA PRESTIGE + Cerradura MITO-PANIC
1.59321.10.0.FR + 07076.65.0 + 43110.65.0 + 07083.50/51/52/53/55.0 + 1.59316.10.0.FR + 1.07063.30.0.FR
1.59371.10.0.FR + 07076.65.0 + 43110.65.0 + 07083.50/51/52/53/55.0 + 1.59366.10.0.FR + 1.07063.31.0.FR
Al artículo 59321 añadir la barra de apoyo inox. de 900 mm. 1.07007.60.0, al artículo 59316 añadir la barra de apoyo inox. de 900 mm. 1.07007.60.0 y el juego de tubos negro 1.07081.06.0
Al artículo 59371 añadir la barra de apoyo inox. de 900 mm. 1.07007.60.0, al artículo 59366 añadir la barra de apoyo inox. de 900 mm. 1.07007.60.0 y el juego de tubos Inox 1.07081.61.0

Serie 59600 + Cerradura MITO-PANIC
1.59616.10.0.00CA + 43110.65.0 + 07083.50/51/52/53/55.0 + 1.59646.00.0.00CA

Serie FAST TOUCH + Cerradura MITO-PANIC
1.59711.00/01.0.FR + 1.07176.61/66.0 + 43110.65.0 + 07083.50/51/52/53/55.0 + 1.59816.10/11.0.FR + 1.07063.61.0.FR

Serie FAST PUSH + Cerradura MITO-PANIC
1.59607.10.0.FR + 43110.65.0 + 07083.50/51/52/53/55.0 + 1.59016.10.0.FR + 1.07063.61.0.FR
1.59617.00.0.FR + 43110.65.0 + 07083.50/51/52/53/55.0 + 1.59016.10.0.FR + 1.07063.61.0.FR
A los artículos 59607, 59617 y 59016 añadir la barra de apoyo roja de 900 mm. 1.07007.13.0

•1 Punto + 2 Ptos. alto/bajo

Mano 1 Mano 2

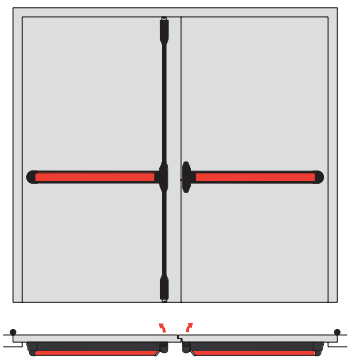

Serie CISA PRESTIGE + Cerradura MITO-PANIC
1.59321.10.0.FR + 07076.65.0 + 43110.65.0 + 07083.50/51/52/53/55.0 + 1.59316.10.0.FR + 1.07063.30.0.FR
1.59371.10.0.FR + 07076.65.0 + 43110.65.0 + 07083.50/51/52/53/55.0 + 1.59366.10.0.FR + 1.07063.31.0.FR

Serie 59600 + Cerradura MITO-PANIC
1.59616.10.0.00CA + 43110.65.0 + 07083.50/51/52/53/55.0 + 1.59646.00.0.00CA

Serie FAST TOUCH + Cerradura MITO-PANIC
1.59711.00/01.0.FR + 1.07176.61/66.0 + 43110.65.0 + 07083.50/51/52/53/55.0 + 1.59816.10/11.0.FR + 1.07063.61.0.FR

Serie FAST PUSH + Cerradura MITO-PANIC
1.59607.10.0.FR + 43110.65.0 + 07083.50/51/52/53/55.0 + 1.59016.10.0.FR + 1.07063.61.0.FR
1.59617.00.0.FR + 43110.65.0 + 07083.50/51/52/53/55.0 + 1.59016.10.0.FR + 1.07063.61.0.FR
A los artículos 59607, 59617 y 59016 añadir la barra de apoyo roja de 900 mm. 1.07007.13.0

•Versiones más utilizadas Mano 0= reversible Mano 1= derecha Mano 2= izquierda

1 Punto + 1 Punto con contracerradura

Mano 1 Mano 2

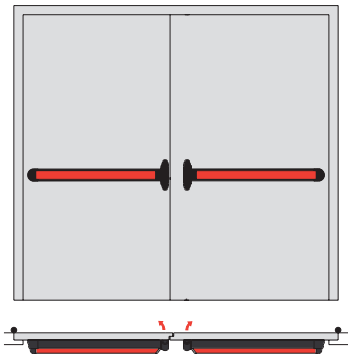

Serie CISA PRESTIGE + Cerradura y Contracerradura MITO-PANIC
1.59321.10.0.FR (2 uds.) + 07076.65.0 (2 uds.) + 43110.65.0 + 07083.50/51/52/53/55.0 + 43190.65.0 + 07088.03.0 + 07089.50.0
1.59371.10.0.FR (2 uds.) + 07076.65.0 (2 uds.) + 43110.65.0 + 07083.50/51/52/53/55.0 + 43190.65.0 + 07088.03.0 + 07089.50.0
A los artículos 59321 y 59371 añadir la barra de apoyo inox. de 900 mm. 1.07007.60.0 (2 uds.)

Serie 59600 + Cerradura y Contracerradura MITO-PANIC
1.59616.10.0.00CA (2 uds.) + 43110.65.0 + 07083.50/51/52/53/55.0 + 43190.65.0 + 07088.03.0 + 07089.50.0

Serie FAST TOUCH + Cerradura y Contracerradura MITO-PANIC
1.59711.00/01.0.FR (2 uds.) + 1.07176.61/66.0 + 43110.65.0 + 07083.50/51/52/53/55.0 + 43190.65.0 + 07088.03.0 + 07089.50.0

Serie FAST PUSH + Cerradura y Contracerradura MITO-PANIC
1.59607.10.0.FR (2 uds.) + 43110.65.0 + 07083.50/51/52/53/55.0 + 43190.65.0 + 07088.03.0 + 07089.50.0
1.59617.00.0.FR (2 uds.) + 43110.65.0 + 07083.50/51/52/53/55.0 + 43190.65.0 + 07088.03.0 + 07089.50.0
A los artículos 59607 y 59617 añadir la barra de apoyo roja de 900 mm. 1.07007.13.0

Serie 59600 + Cerradura y Contracerradura SIKUREXIT
1.59616.17.0.00CA (2 uds.) + 1.432xx.30/35/40/45.0 + 07085.77.0 (2 uds.) + 1.07206.00.0 (opcional) + 1.43295.30/40/60/75.0 + 07088.03.0 + 1.07089.52.0
1.59616.17.0.00CA (2 uds.) + 1.437xx.30/35/40/45.0 + 07085.77.0 (2 uds.) + 1.07206.00.0 (opcional) + 1.43295.30/40/60/75.0 + 07088.03.0 + 1.07089.52.0
1.59616.17.0.00CA (2 uds.) + 1.438xx.30/35/40/45.0 + 07085.77.0 (2 uds.) + 1.07206.00.0 (opcional) + 1.43295.30/40/60/75.0 + 07088.03.0 + 1.07089.52.0

Serie FAST TOUCH + Cerradura y Contracerradura SIKUREXIT
1.59711.00/01.0.FR (2 uds.) + 1.07176.62/66.0 + 1.432xx.30/35/40/45.0 + 07085.77.0 (2 uds.) + 1.07206.00.0 (opcional) + 1.43295.30/40/60/75.0 + 07088.03.0 + 1.07089.52.0
1.59711.00/01.0.FR (2 uds.) + 1.07176.62/66.0 + 1.437xx.30/35/40/45.0 + 07085.77.0 (2 uds.) + 1.07206.00.0 (opcional) + 1.43295.30/40/60/75.0 + 07088.03.0 + 1.07089.52.0
1.59711.00/01.0.FR (2 uds.) + 1.07176.62/66.0 + 1.438xx.30/35/40/45.0 + 07085.77.0 (2 uds.) + 1.07206.00.0 (opcional) + 1.43295.30/40/60/75.0 + 07088.03.0 + 1.07089.52.0

Serie FAST PUSH + Cerradura y Contracerradura SIKUREXIT
1.59607.10.0.FR (2 uds.) + 1.07076.71.0 + 1.432xx.30/35/40/45.0 + 07085.77.0 (2 uds.) + 1.07206.00.0 (opcional) + 1.43295.30/40/60/75.0 + 07088.03.0 + 1.07089.52.0
1.59617.12.0.FR (2 uds.) + 1.432xx.30/35/40/45.0 + 07085.77.0 (2 uds.) + 1.07206.00.0 (opcional) + 1.43295.30/40/60/75.0 + 07088.03.0 + 1.07089.52.0
1.59607.10.0.FR (2 uds.) + 1.07076.71.0 + 1.437xx.30/35/40/45.0 + 07085.77.0 (2 uds.) + 1.07206.00.0 (opcional) + 1.43295.30/40/60/75.0 + 07088.03.0 + 1.07089.52.0
1.59617.12.0.FR (2 uds.)+ 1.437xx.30/35/40/45.0 + 07085.77.0 (2 uds.) + 1.07206.00.0 (opcional) + 1.43295.30/40/60/75.0 + 07088.03.0 + 1.07089.52.0
1.59607.10.0.FR (2 uds.) + 1.07076.71.0 + 1.438xx.30/35/40/45.0 + 07085.77.0 (2 uds.) + 1.07206.00.0 (opcional) + 1.43295.30/40/60/75.0 + 07088.03.0 + 1.07089.52.0
1.59617.12.0.FR (2 uds.) + 1.438xx.30/35/40/45.0 + 07085.77.0 (2 uds.) + 1.07206.00.0 (opcional) + 1.43295.30/40/60/75.0 + 07088.03.0 + 1.07089.52.0
A los artículos 59607 y 59617 añadir la barra de apoyo roja de 900 mm. 1.07007.13.0

1 Punto + 1 Punto con contracerradura

Mano 1 Mano 2

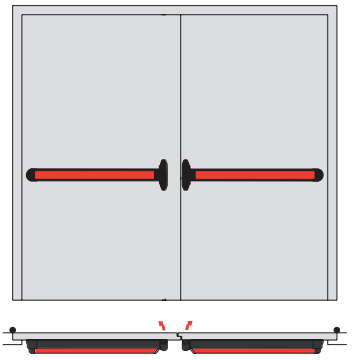

Serie CISA PRESTIGE + Cerradura y Contracerradura MITO-PANIC
1.59321.10.0.FR (2 uds.) + 07076.65.0 (2 uds.) + 43110.65.0 + 07083.50/51/52/53/55.0 + 43190.65.0 + 07088.03.0 + 07089.50.0
1.59371.10.0.FR (2 uds.) + 07076.65.0 (2 uds.) + 43110.65.0 + 07083.50/51/52/53/55.0 + 43190.65.0 + 07088.03.0 + 07089.50.0
A los artículos 59321 y 59371 añadir la barra de apoyo inox. de 900 mm. 1.07007.60.0 (2 uds.)

Serie 59600 + Cerradura y Contracerradura MITO-PANIC
1.59616.10.0.00CA (2 uds.) + 43110.65.0 + 07083.50/51/52/53/55.0 + 43190.65.0 + 07088.03.0 + 07089.50.0

Serie FAST TOUCH + Cerradura y Contracerradura MITO-PANIC
1.59711.00/01.0.FR (2 uds.) + 1.07176.61/66.0 + 43110.65.0 + 07083.50/51/52/53/55.0 + 43190.65.0 + 07088.03.0 + 07089.50.0

Serie FAST PUSH + Cerradura y Contracerradura MITO-PANIC
1.59607.10.0.FR (2 uds.) + 43110.65.0 + 07083.50/51/52/53/55.0 + 43190.65.0 + 07088.03.0 + 07089.50.0
1.59617.00.0.FR (2 uds.) + 43110.65.0 + 07083.50/51/52/53/55.0 + 43190.65.0 + 07088.03.0 + 07089.50.0
A los artículos 59607 y 59617 añadir la barra de apoyo roja de 900 mm. 1.07007.13.0

Serie 59600 + Cerradura y Contracerradura SIKUREXIT
1.59616.17.0.00CA (2 uds.) + 1.432xx.30/35/40/45.0 + 07085.77.0 (2 uds.) + 1.07206.00.0 (opcional) + 1.43295.30/40/60/75.0 + 07088.03.0 + 1.07089.52.0
1.59616.17.0.00CA (2 uds.) + 1.437xx.30/35/40/45.0 + 07085.77.0 (2 uds.) + 1.07206.00.0 (opcional) + 1.43295.30/40/60/75.0 + 07088.03.0 + 1.07089.52.0
1.59616.17.0.00CA (2 uds.) + 1.438xx.30/35/40/45.0 + 07085.77.0 (2 uds.) + 1.07206.00.0 (opcional) + 1.43295.30/40/60/75.0 + 07088.03.0 + 1.07089.52.0

Serie FAST TOUCH + Cerradura y Contracerradura SIKUREXIT
1.59711.00/01.0.FR (2 uds.) + 1.07176.62/66.0 + 1.432xx.30/35/40/45.0 + 07085.77.0 (2 uds.) + 1.07206.00.0 (opcional) + 1.43295.30/40/60/75.0 + 07088.03.0 + 1.07089.52.0
1.59711.00/01.0.FR (2 uds.) + 1.07176.62/66.0 + 1.437xx.30/35/40/45.0 + 07085.77.0 (2 uds.) + 1.07206.00.0 (opcional) + 1.43295.30/40/60/75.0 + 07088.03.0 + 1.07089.52.0
1.59711.00/01.0.FR (2 uds.) + 1.07176.62/66.0 + 1.438xx.30/35/40/45.0 + 07085.77.0 (2 uds.) + 1.07206.00.0 (opcional) + 1.43295.30/40/60/75.0 + 07088.03.0 + 1.07089.52.0

Serie FAST PUSH + Cerradura y Contracerradura SIKUREXIT
1.59607.10.0.FR (2 uds.) + 1.07076.71.0 + 1.432xx.30/35/40/45.0 + 07085.77.0 (2 uds.) + 1.07206.00.0 (opcional) + 1.43295.30/40/60/75.0 + 07088.03.0 + 1.07089.52.0
1.59617.12.0.FR (2 uds.) + 1.432xx.30/35/40/45.0 + 07085.77.0 (2 uds.) + 1.07206.00.0 (opcional) + 1.43295.30/40/60/75.0 + 07088.03.0 + 1.07089.52.0
1.59607.10.0.FR (2 uds.) + 1.07076.71.0 + 1.437xx.30/35/40/45.0 + 07085.77.0 (2 uds.) + 1.07206.00.0 (opcional) + 1.43295.30/40/60/75.0 + 07088.03.0 + 1.07089.52.0
1.59617.12.0.FR (2 uds.)+ 1.437xx.30/35/40/45.0 + 07085.77.0 (2 uds.) + 1.07206.00.0 (opcional) + 1.43295.30/40/60/75.0 + 07088.03.0 + 1.07089.52.0
1.59607.10.0.FR (2 uds.) + 1.07076.71.0 + 1.438xx.30/35/40/45.0 + 07085.77.0 (2 uds.) + 1.07206.00.0 (opcional) + 1.43295.30/40/60/75.0 + 07088.03.0 + 1.07089.52.0
1.59617.12.0.FR (2 uds.) + 1.438xx.30/35/40/45.0 + 07085.77.0 (2 uds.) + 1.07206.00.0 (opcional) + 1.43295.30/40/60/75.0 + 07088.03.0 + 1.07089.52.0
A los artículos 59607 y 59617 añadir la barra de apoyo roja de 900 mm. 1.07007.13.0

PLACA EXTERIOR ADAPTABLE A LAS DISTINTAS SERIES DE DISPOSITIVOS ANTIPÁNICO

07076.11.0 Placa exterior ciega para montaje reforzado
07076.12.0 Placa exterior con agujero para cilindro
07076.13.0 Placa exterior con pomo fijo
1.07070.66.0 Manilla exterior (SIKUREXIT)
07076.14.0 Placa exterior con pomo fijo y agujero para cilindro
07076.15.0 Placa exterior con manilla
07076.16.0 Placa exterior con manilla y agujero para cilindro
1.07070.56.0 Pomo fijo exterior (SIKUREXIT)

•Versiones más utilizadas Mano 0= reversible Mano 1= derecha Mano 2= izquierda

Como elegir el cilindro adecuado

CISA aconseja la elección del cilindro en base a la **Norma Europea 1303: 15,** que tiene en cuenta los siguientes parámetros:

SEGURIDAD

Grado de resistencia del cilindro y de la llave a las tentativas de robo.
Key Related Security (1÷6)
Attack Resistance (0÷D).

FIABILIDAD

Grado de resistencia del cilindro al tiempo y al uso.
Durability (4÷6).

SICUR
patente CISA





RS3 S

SISTEMA PATENTADO



AP4 S

SISTEMA PATENTADO



ASTRAL TEKNO

SISTEMA PATENTADO



ASTRAL S



C3000 S

SISTEMA PROTEGIDO



C3000

SISTEMA PROTEGIDO



CONFORME A LA NORMA EUROPEA 1303:15

Key Related Security 1 2 3 4 5 **6**
Attack Resistance 0 A B C **D**
Durability 4 5 **6**



- **Elevada resistencia a la rotura y extracción**
  Gracias al sistema patentado SICUR, alma de acero bi-material.
- **Elevada resistencia al "bumping" o percusión**
  Gracias al elevado número de pitones dispuestos radialmente.
- **Elevada resistencia al taladro**
  Gracias a los pitones, contrapitones y grupillas en acero templado.
- **Duplicación llave protegida**
  Llave patentada con elemento móvil, duplicable solo a través de CISA o centros autorizados previa presentación de la Security Card.
- **Hasta 8 mil millones de combinaciones (llaves diversas)**

CONFORME A LA NORMA EUROPEA 1303:15

Key Related Security 1 2 3 4 5 **6**
Attack Resistance 0 A B C **D**
Durability 4 5 **6**



- **Elevada resistencia a la rotura y extracción**
  Gracias al sistema patentado SICUR, alma de acero bi-material.
- **Elevada resistencia al "bumping" o percusión**
  Gracias al sistema patentado "BKP" (Bump Key Power).
- **Elevada resistencia al taladro**
  Gracias a los pitones, contrapitones y grupillas en acero templado.
- **Duplicación llave protegida**
  Llave patentada con elemento móvil, duplicable solo a través de CISA o CISA Solution Partner previa presentación de la Security Card.
- **Hasta 40 millones de combinaciones (llaves diversas)**

CONFORME A LA NORMA EUROPEA 1303:15

Key Related Security 1 2 3 4 5 **6**
Attack Resistance 0 **A** B C D
Durability 4 5 **6**



- **Elevada resistencia al "bumping" o percusión**
  Gracias al sistema patentado "BKP" (Bump Key Power).
- **Elevada resistencia al taladro**
  Gracias a los pitones, contrapitones y grupillas en acero templado.
- **Duplicación llave controlada**
  Llave patentada y diseño protegido por Trademark, duplicable solo a través de CISA o centros autorizados CISA previa presentación de la Security Card.
- **Más de 1.600.000 combinaciones (llaves diversas)**

CONFORME A LA NORMA EUROPEA 1303:15

Key Related Security 1 2 3 4 5 **6**
Attack Resistance 0 A B **C** D
Durability 4 5 **6**



- **Elevada resistencia a la rotura y extracción**
  Gracias al sistema patentado SICUR, alma de acero bi-material.
- **Elevada resistencia al "bumping" o percusión**
  Gracias al sistema patentado "BKP" (Bump Key Power).
- **Elevada resistencia al taladro**
  Gracias a los pitones, contrapitones y grupillas en acero templado.
- **Más de 1.600.000 combinaciones (llaves diversas)**

CONFORME A LA NORMA EUROPEA 1303:15

Key Related Security 1 2 3 4 5 **6**
Attack Resistance 0 A B C **D**
Durability 4 5 **6**



- **Elevada resistencia a la rotura y extracción**
  Gracias al sistema patentado SICUR, alma de acero bi-material.
- **Elevada resistencia al "bumping" o percusión**
  Gracias al sistema patentado "BKP" (Bump Key Power).
- **Elevada resistencia al taladro**
  Gracias a los pitones, contrapitones y grupillas en cuerpo y rotor de acero templado.
- **Duplicación llave controlada**
  Llave con diseño protegido por Trademark, duplicable solo a través de CISA o centros autorizados CISA previa presentación de la Security Card.
- **Más de 240.000 combinaciones (llaves diversas)**

CONFORME A LA NORMA EUROPEA 1303:15

Key Related Security 1 2 3 4 5 **6**
Attack Resistance 0 **A** B C D
Durability 4 5 **6**



- **Elevada resistencia al "bumping" o percusión**
  Gracias al sistema patentado "BKP" (Bump Key Power).
- **Elevada resistencia al taladro**
  Gracias a los pitones, contrapitones y grupillas en acero templado.
- **Duplicación llave controlada**
  Llave con diseño protegido por Trademark, duplicable solo a través de CISA o centros autorizados CISA previa presentación de la Security Card.
- **Más de 240.000 combinaciones (llaves diversas)**

Pioneros en seguridad
CISA fue fundada en Florencia en el año 1926 por Luigi Bucci. La marca adquirió rápidamente notoriedad, gracias a la patente de la primera cerradura electromecánica que revoluciono el principio de funcionamiento de portones y cancelas. En la actualidad CISA es una de las principales marcas en el sector de sistemas de cierre y el control de accesos, desde Diciembre del año 2013, es cofundador y marca estratégica del grupo internacional Allegion, que agrupa algunas de las marcas de más alto nivel en el sector de la tecnología de la seguridad.

Investigación e innovación
CISA ofrece al mercado una amplia oferta de soluciones, resultado de una labor diaria de investigación y desarrollo en Italia. Numerosas patentes internacionales son depositadas cada año, respondiendo a los más altos requisitos previstos en las normativas vigentes.

Soluciones específicas para cualquier demanda
Desde viviendas particulares a edificios de oficinas, desde centros de enseñanza a centros hospitalarios o el sector hotelero, la seguridad es el primer objetivo de cualquier solución de control y gestión de accesos. CISA está a la vanguardia para satisfacer las necesidades en todo tipo de entornos, con soluciones específicas para prevenir el acceso ilícito en cualquier tipo de acceso. Por otra parte, CISA desarrolla sistemas para permitir el tránsito seguro de las personas, incluso con movilidad reducida, en caso de peligro o emergencia.

Centros autorizados
CISA está presente en todo el territorio en contacto directo con los profesionales especializados en la seguridad: desde directores de seguridad hasta arquitectos, desde responsables de departamentos técnicos hasta administradores de comunidades, incluyendo todas las personas sensibilizadas con la seguridad particular. Un soporte completo, posible gracias a nuestros centros autorizados “CISA Solution Partner” que aportan conocimientos, experiencia y asesoramiento a la tecnología y solidez de las soluciones CISA.

Comodidad y diseño
Desde una vivienda particular a centros de salud. CISA diseña y fabrica sistemas amaestrados (para abrir múltiples puertas con una sola llave) con la finalidad de gestionar de modo simple y económico múltiples accesos manteniendo el máximo nivel de seguridad. A través de un eficaz sistema de control de la duplicación de las llaves (Security Card). Además, las soluciones electromecánicas permiten controlar los accesos en tiempo real, permitiendo modificar las credenciales de entrada y salida. Todo ello con una especial atención al diseño, gracias a líneas de productos adaptables a distintos ambientes y disponibles en una amplia gama de acabados y modelos.

Para obtener más información, visite **cisa.com**

CISA

Soluciones para la seguridad de los edificios

CISA garantiza la seguridad de los edificios y la protección de las personas, gracias a soluciones completas para la seguridad y la gestión de los accesos.
CISA ofrece un servicio de asesoramiento dirigido a los profesionales de los distintos sectores relacionados con la seguridad para todo tipo de edificios.

Para mayor información o consultas:

cisaspain@allegion.com
cisa.com



Certificaciones



BS OHSAS 18001:2007

ISO 9001:2008

ISO 14001:2004

ISO 50001:2011

AEO F 14 0871

Normativas



· Cerraduras mecánicas
EN 12209



· Dispositivos antipánico
EN 1125



· Cierrapuertas
EN 1154



· Cerraduras multipunto
EN 15685



· Puertas
EN 14351-1



· Ensayo cortafuego CE
EN 1634-1



· Cerraduras eléctricas
EN 14846



· Cilindros
EN 1303

Entidades y asociaciones

OFICINAS CENTRALES Y FÁBRICA

CISA Cerraduras, S.A.
Polígono La Charluca, calle F, parcela M16-17
50300 Calatayud, Zaragoza, Spain
Tel. +34 976 889 230
Fax +34 976 884 061
cisaspain@allegion.com
cisa.com cisahotels.com

Coordenadas G.P.S.
N 41º 19524'
W 1º 38488'

DELEGACIÓN MADRID

CISA Cerraduras
Parque Empresarial Rivas Futura
Thomas Edison, 4, bl.2, oficina 2213
28521 Rivas-Vaciamadrid, Madrid, Spain

DELEGACIÓN BARCELONA

CISA Cerraduras
Sant Cugat Business Park, edificio B
Avda. Vía Augusta, 15-25
08174 Sant Cugat del Vallés, Barcelona, Spain

CISA CERRADURAS, S.A. Se reserva la posibilidad de aportar las modificaciones que crea oportuno a los productos presentes en este catálogo-tarifa sin ningún preaviso.
Las medidas indicadas están expresadas en milímetros y los pesos indicados hacen referencia al embalaje unitario.
Los certificados y declaraciones de prestaciones de producto pueden consultarse en la página web CISA: **www.cisa.com**

Acerca de Allegion ™

Allegion (NYSE: ALLE) es pionero en el mundo en seguridad con marcas líderes como CISA®, Interflex®, LCN®, Schlage®, SimonsVoss® y Von Duprin®. Especializada en la seguridad de puertas y accesos, Allegion produce una amplia gama de soluciones para viviendas, empresas, escuelas y otros sectores. Allegion es una compañía de $ 2 mil millones, que ofrece productos en cerca de 130 países.

Para obtener más información, visite **allegion.com**

AXA ■ BRICARD ■ Briton ■ CISA ■ interflex
KRYPTONITE ■ NORMBAU ■ SimonsVoss technologies ■ TRELOCK

ANAB ACCREDITED Certified to ISO 9001:2008 TÜVRheinland Precisely Right. 74 300 4150

ANAB ACCREDITED Certified to ISO 14001:2004 TÜVRheinland Precisely Right. 74 300 4149

TÜVRheinland Precisely Right. Certified to OHSAS 18001:2007 01 113 1530777

Edición 150118

Cisa Cerraduras, S.A.
Pol. Ind. La Charluca, C/ F, parcela M16-17
50300 Calatayud, Zaragoza, Spain
Tel. +34 976 889 230
Fax +34 976 884 061
cisaspain@allegion.com
cisa.com

@cisalocks

Esta publicación se ha impreso utilizando técnicas de impresión responsables con el medio ambiente.

ALLEGION™